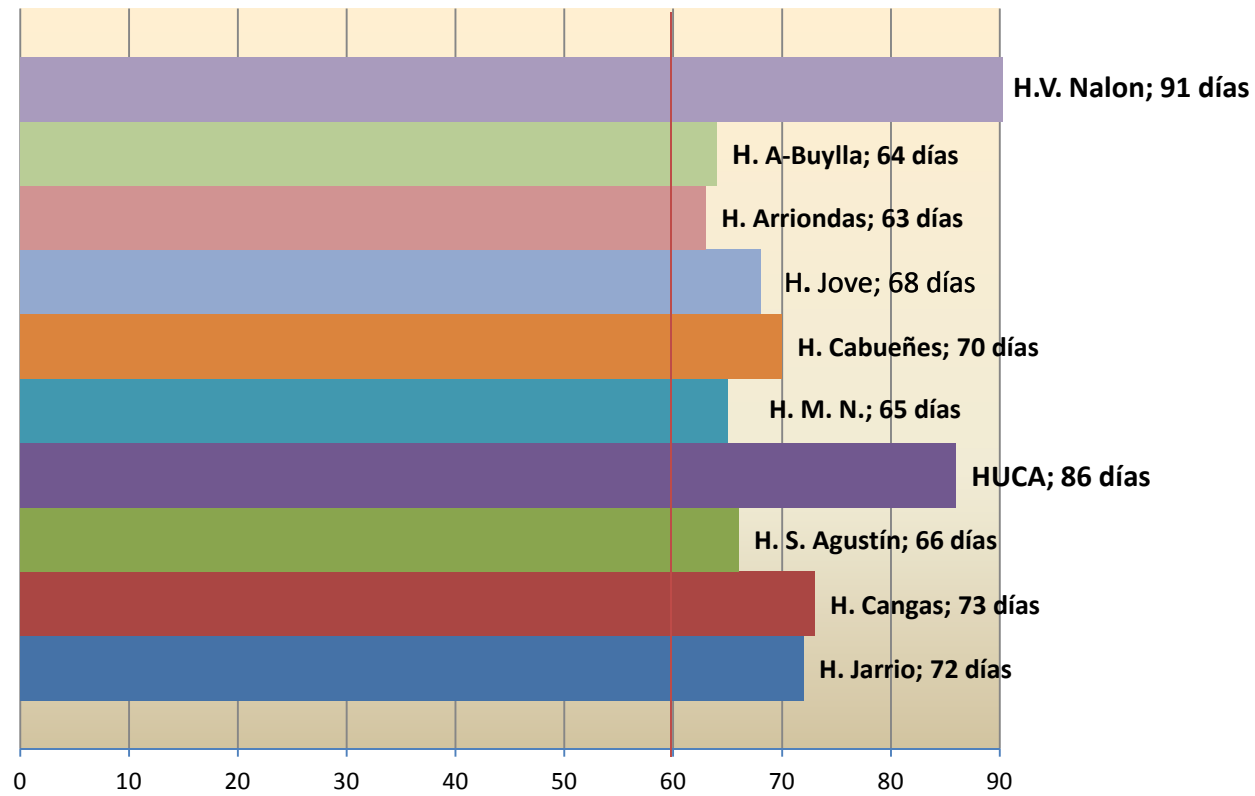


LISTAS DE ESPERA QUIRURGICAS

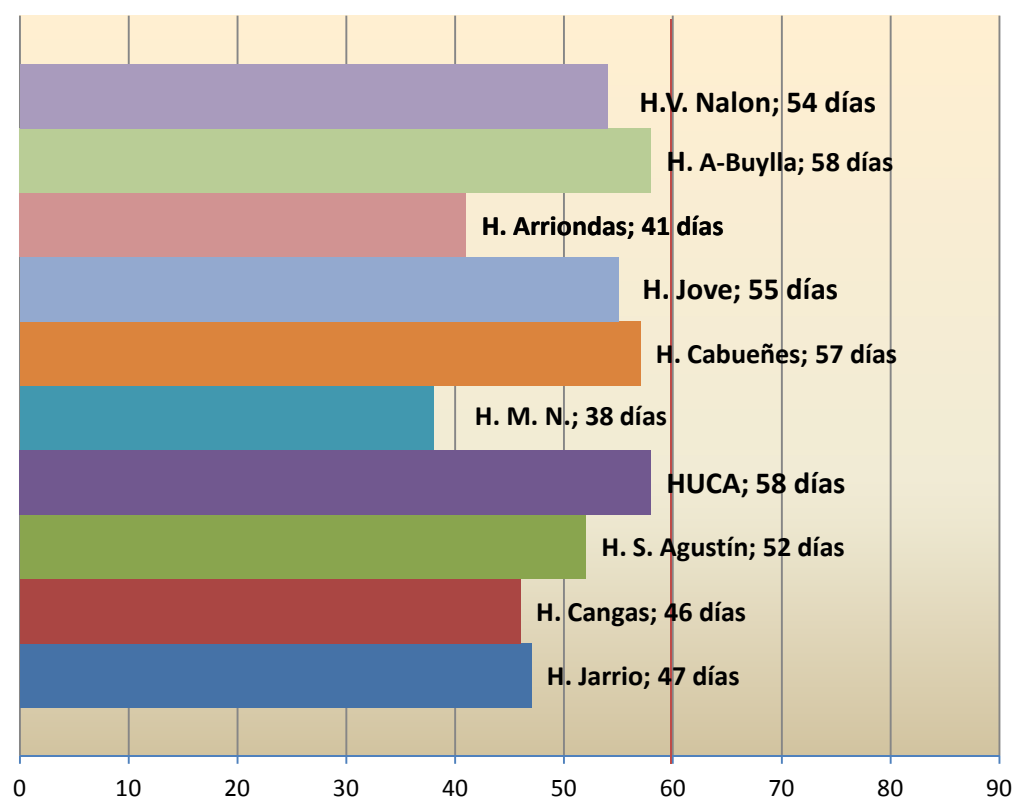
	2010									2011														
	Enero			Mayo			Sep.			Dic.			Enero			Mayo			Sep.			Dic.		
	Lista	Demora	días	Lista	Demora	días	Lista	Demora	días	Lista	Demora	días	Lista	Demora	días	Lista	Demora	días	Lista	Demora	días	Lista	Demora	días
	Espera	Media	> 180	Espera	Media	> 180	Espera	Media	> 180	Espera	Media	> 180	Espera	Media	> 180	Espera	Media	> 180	Espera	Media	> 180	Espera	Media	> 180
H. de Jarrío																								
H. de Cangas	547	64	1	582	54	0	563	75	0	547	61	0	537	61	0	590	55	0	676	69	0	617	69	0
H. S. Agustín	334	68	0	291	55	0	381	66	3	355	65	0	383	69	17	333	51	7	407	66	5	407	51	0
HUCA	1747	56	0	1625	42	3	1469	58	0	1928	54	0	1994	61	7	1861	53	0	2008	63	0	2006	61	0
H. M. Naranco	6649	76	200	5994	68	195	6212	85	358	5765	67	0	5991	71	111	6466	72	329	6729	88	492	5888	64	0
H. Cabueñes	185	52	0	208	47	0	193	69	0	268	52	0	327	51	0	304	57	0	348	70	5	293	51	0
H. de Jove	3030	62	0	2907	50	0	3295	69	0	3417	70	0	3625	71	0	3420	64	1	3355	70	0	3167	60	0
H. Arriondas	926	66	4	925	58	1	1080	70	0	1169	71	0	1205	73	6	1299	76	47	1196	80	36	909	65	0
H. A.-Buylla	495	66	0	498	61	0	445	57	0	388	59	0	379	60	0	301	41	0	410	42	0	457	55	0
H. V. Nalon	1229	59	0	1289	54	0	1332	75	0	1104	56	0	1146	57	0	1271	55	0	1354	68	0	1302	58	0
Total Real	1874	77	0	1724	62	0	1920	82	30	1513	70	0	1489	73	0	1357	64	0	1411	72	0	1297	65	0
Tot. s/SESPA	17016		205	16043		199	16890		391	16454		0	17076		141	17202		384	17894		538	16343		0
Dif./total	16090	69	201	16043	59	199	17193	75	388	16454	65	0	17076	68	141	17202	65	384	17894	76	538	16343	62	0
	926		4	0		0	-303		3	0		0	0		0	0		0	0		0		0	

	2012								
	Enero			Mayo			Sep.		
	Lista	Demora	días	Lista	Demora	días	Lista	Demora	días
	Espera	Media	> 180	Espera	Media	> 180	Espera	Media	> 180
H. de Jarrío	599	68	0	467	47	0	657	72	0
H. de Cangas	407	46	0	394	46	0	505	73	3
H. S. Agustín	2002	60	0	1805	52	0	1835	66	5
HUCA	5933	63	0	6023	58	0	6599	86	328
H. M. Naranco	265	50	0	286	38	0	402	65	0
H. Cabueñes	3126	59	0	2938	57	0	3135	70	0
H. de Jove	884	64	0	851	55	0	808	68	0
H. Arriondas	450	55	0	430	41	0	523	63	0
H. A.-Buylla	1290	60	0	1060	58	0	967	64	2
H. V. Nalon	1318	65	0	1553	54	0	1821	91	0
Total Real	16274		0	15807		0	17252		338
Tot. s/SESPA	16274	61	0	15807	55	0	17252	77	338
Dif./total	0		0	0		0	0		0

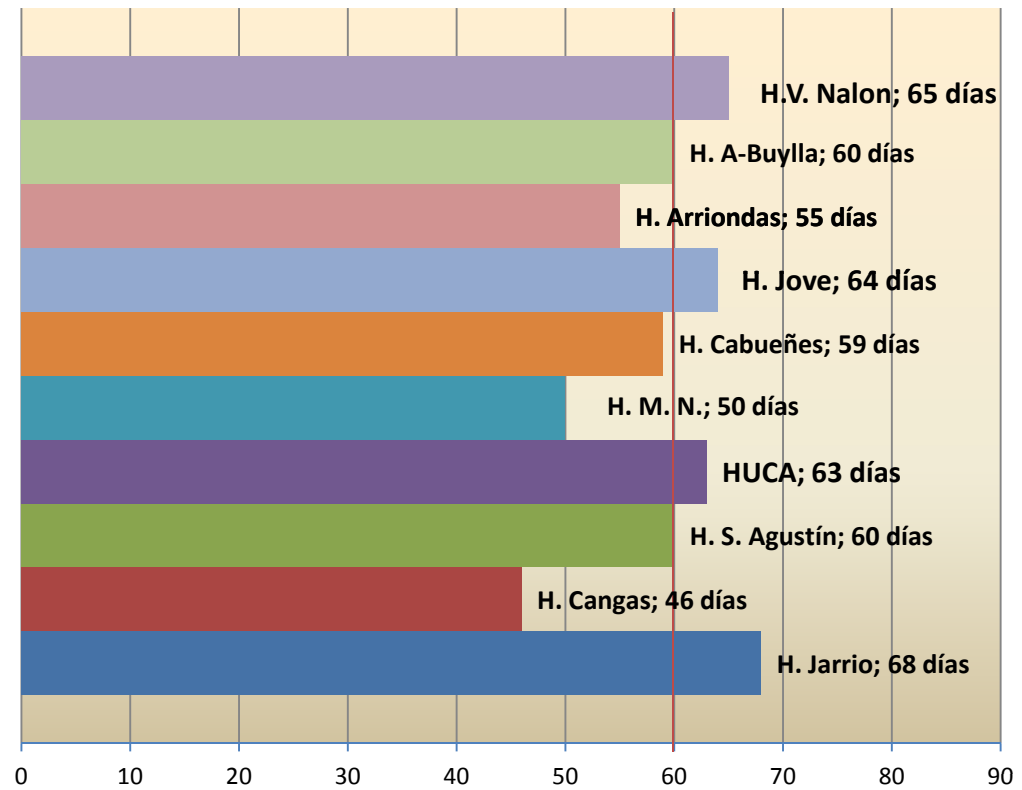
Demora media de espera en el SESPA, en Septiembre de 2012, según sus propios datos



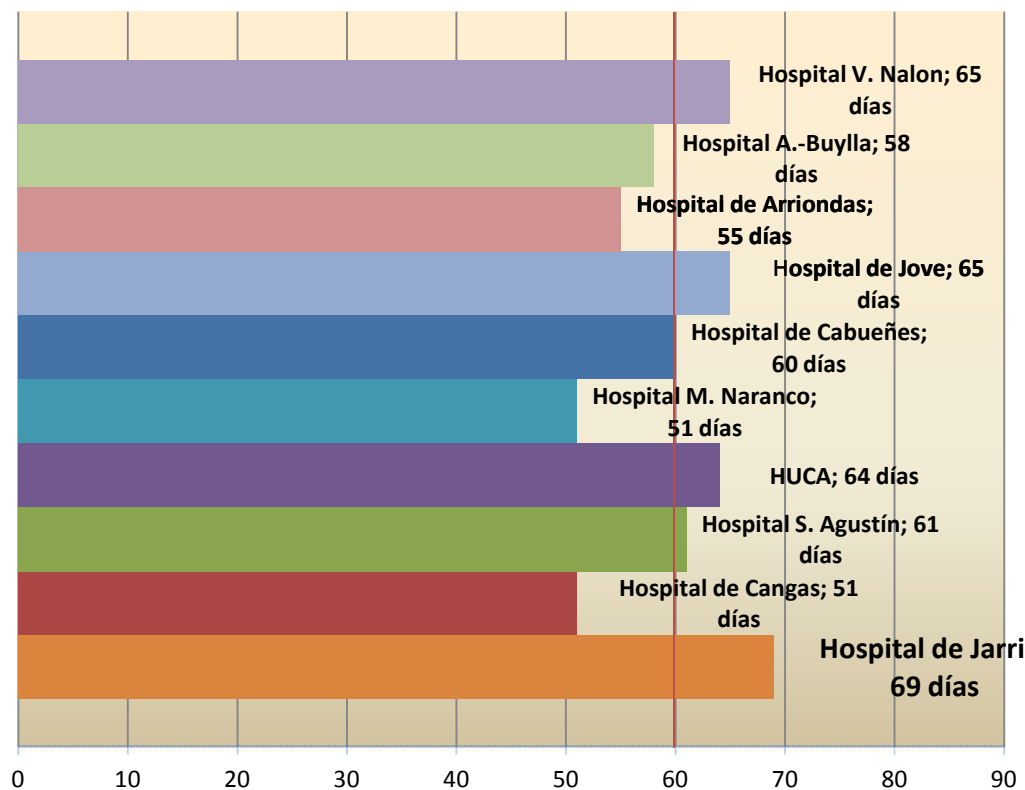
Demora media de espera en el SESPA, en Mayo de 2012, según sus propios datos



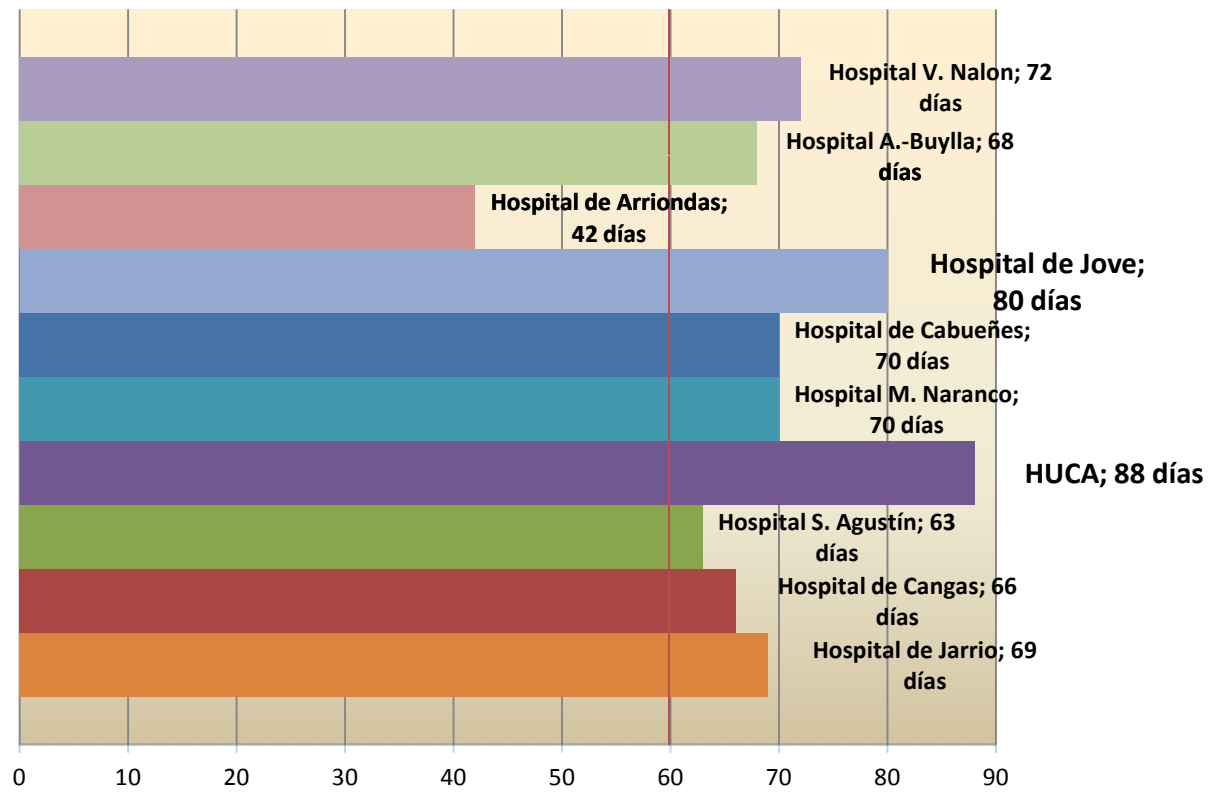
Demora media de espera en el SESPA, en Enero de 2012, según sus propios datos



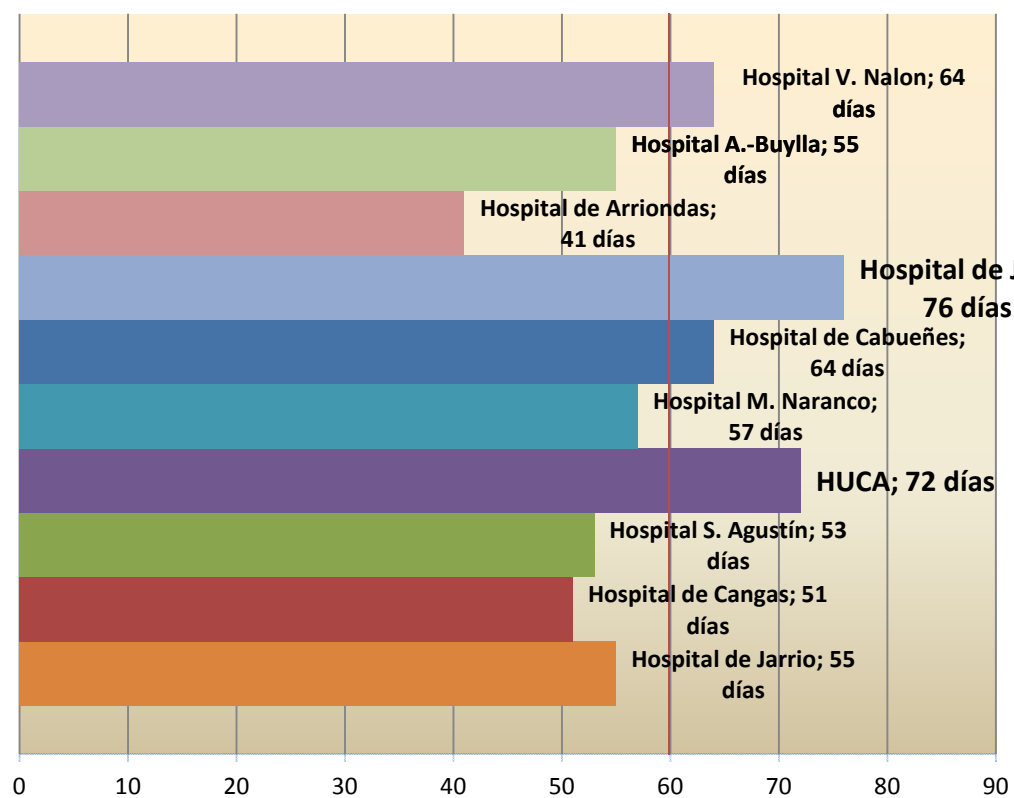
Demora media de espera en el SESPA, en Diciembre de 2011, según sus propios datos



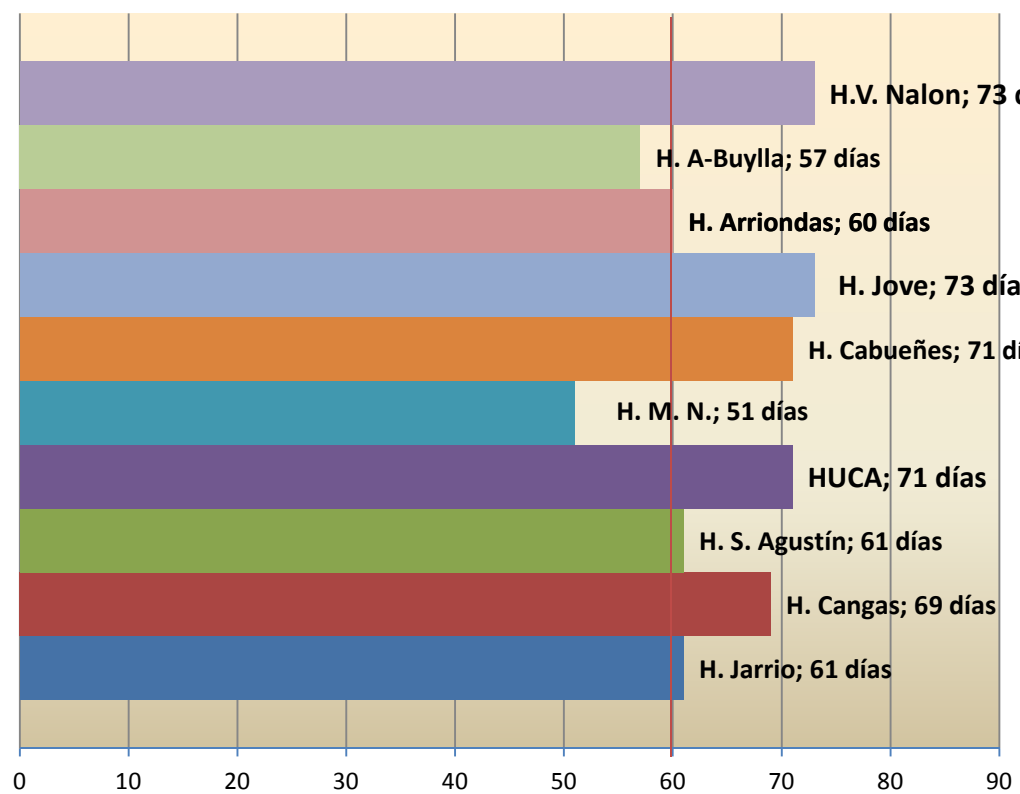
**Demora media de espera en el SESPA, en Septiembre
de 2011, según sus propios datos**



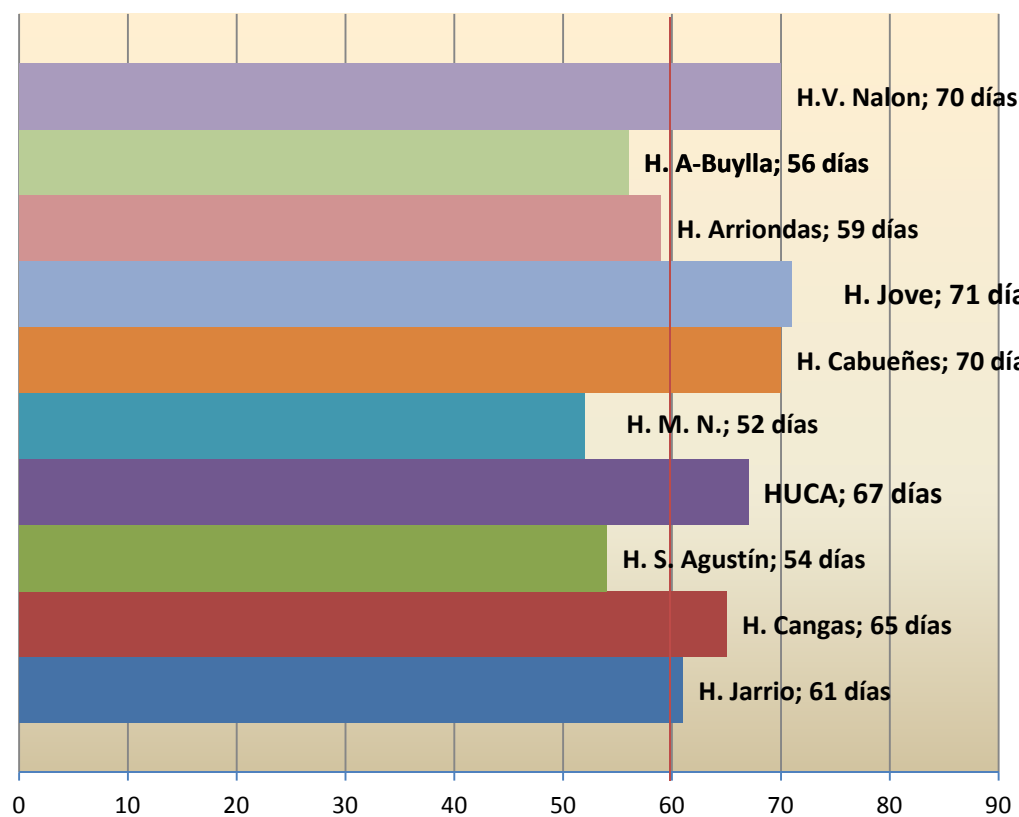
Demora media de espera en el SESPA, en Mayo de 2011, según sus propios datos



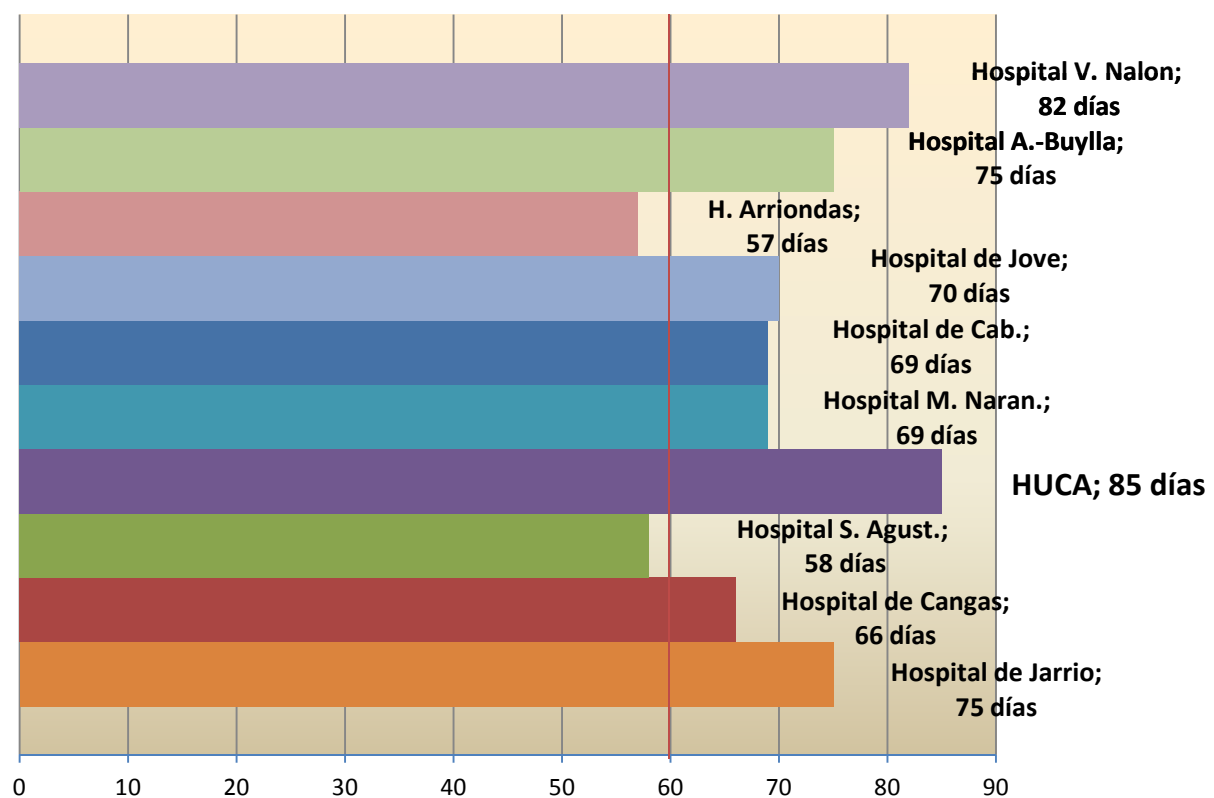
Demora media de espera en el SESPA, en Enero de 2011, según sus propios datos



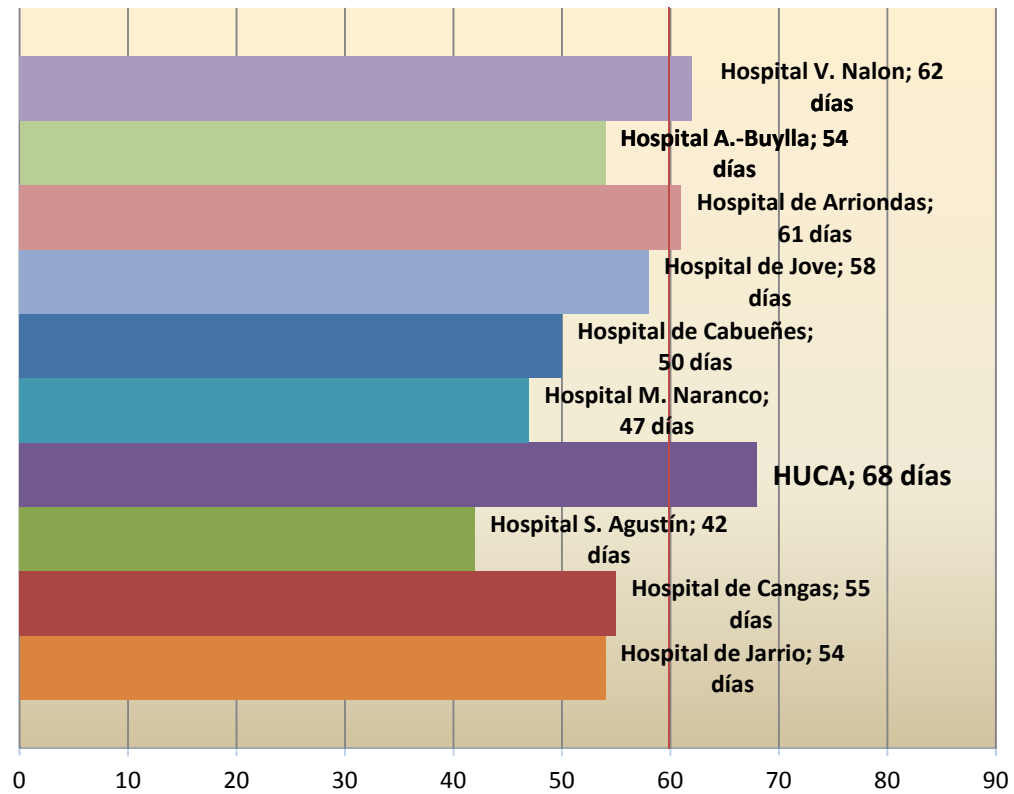
Demora media de espera en el SESPA, en Diciembre de 2010, según sus propios datos



Demora media de espera en el SESPA, en Septiembre de 2010, según sus propios datos



Demora media de espera en el SESPA, en Mayo de 2010, según sus propios datos



Demora media de espera en el SESPA, en Enero de 2010, según sus propios datos

