



Cuaderno de Mando Mensual

Mes : Diciembre
Año : 2009

Unidad de Control de Gestión
Hospital Valle del Nalón
Área Sanitaria – VIII

Índice del Contenido

- Total Hospital
- Servicio : Traumatología
- Servicio : Cirugía General y Digestivo
- Servicio : Ginecología
- Servicio : Obstetricia
- Servicio : Urología
- Servicio : ORL
- Servicio : Oftalmología
- Servicio : Medicina Interna
- Servicio : Medicina Interna
 - a. Sección: Cardiología (Hosp. Tradicional + Hosp. UCE)
 - b. Sección: Cardiología (Hosp. Tradicional)
Sección: Cardiología (UCE)
 - c. Sección: Digestivo (Hosp. Tradicional + Hosp. UCE)
 - d. Sección: Digestivo (Hosp. Tradicional)
Sección: Digestivo (UCE)
 - e. Sección: Endocrinología (Hosp. Tradicional + Hosp. UCE)
 - f. Sección: Endocrinología (Hosp. Tradicional)
Sección: Endocrinología (UCE)
 - g. Sección: Medicina Interna (Hosp. Tradicional + Hosp. UCE)
 - h. Sección: Medicina Interna (Hosp. Tradicional)
Sección: Medicina Interna (UCE)
 - i. Sección: Nefrología (Hosp. Tradicional + Hosp. UCE)
 - j. Sección: Nefrología (Hosp. Tradicional)
Sección: Nefrología (UCE)
 - k. Sección: Neurología (Hosp. Tradicional + Hosp. UCE)
 - l. Sección: Neurología (Hosp. Tradicional)
Sección: Neurología (UCE)

m. Sección: Neumología (Hosp. Tradicional + Hosp. UCE)
n. Sección: Neumología (Hosp. Tradicional)
Sección: Neumología (UCE)

o. Sección: Unidad de Corta Estancia (todas las Hosp. en UCE)

- Servicio : Medicina Intensiva
- Servicio : Unidad de Cuidados Paliativos
- Servicio : Pediatría
- Servicio : Neonatología
- Servicio : Psiquiatría
- Servicio : Hematología
- Servicio : Urgencias
- Servicio : Dermatología
- Servicio : Rehabilitación
- Servicio : Anestesia
- Servicio : Neurofisiología Clínica
- Servicio : Anatomía Patológica
- Radiología



NOTA: Los colores se refieren a la comparación entre los Acumulados de Año Actual y Previsto. En Listas Espera entre los dos datos existentes.

HOSPITALIZACIÓN	Mes			Acumulado		
	año actual	año anterior	previsto	año actual	año anterior	previsto
I. PROGRAMADOS	109	149	148	1.665	1.785	1.905
I. URGENTES	563	618	603	6.387	6.460	6.545
TOTAL INGRESOS	672	767	751	8.052	8.245	8.450
TRASLADOS	57	50	56	729	728	730
INGRESOS * SERVICIOS	729	817	807	8.781	8.973	9.180
ALTAS	724	785	751	8.094	8.231	8.450
ESTANCIAS	5.239	5.555	4.918	61.652	63.623	56.268
E. MEDIA	7,80	7,24	6,55	7,66	7,72	6,66
%OCUPACIÓN	82,44	86,15	-	83,15	81,89	-
I. ROTACIÓN	3,28	3,69	-	39,64	38,84	-

URGENCIAS						
URG. ATENDIDAS	3.170	3.466	3.402	36.672	36.701	37.500
URG. INGRESADAS	553	604	593	6.278	6.357	6.441
% INGRES./ATENDIDAS	17,44	17,43	17,43	17,12	17,32	17,18

ACTIVIDAD QUIRÚRGICA						
I.Q. PROGR. CON INGRESO	129	162	160	1.796	1.898	1.950
I.Q. PROGR. AMBULATORIAS	288	238	230	3.413	3.228	3.245
I.Q. URG. CON INGRESO	37	40	41	475	471	475
I.Q. URG. AMBULATORIAS	2	7	6	71	56	55
RDTº. DE QUIRÓFANO	75,58	74,42	>77%	75,33	74,10	77,00
EST. MEDIA PREOP.	0,56	0,69	0,96	0,58	0,63	0,96
I.Q. SUSPENDIDAS	29	26	16	260	251	208


LISTA ESPERA QUIRÚRGICA						
PACIENTES				1.920	1.583	
DEMORA MEDIA				72	64	60
ÍNDICE ENTRADAS/SALIDAS				1,06	1,00	

CONSULTAS						
HOSPITAL						
PRIMERAS	2.591	3.227	3.276	42.753	42.850	43.900
SUCESIVAS	6.538	9.187	6.297	95.747	121.147	87.800
	2,52	2,85	1,92	2,24	2,83	2,00

LISTA ESPERA CONSULTAS						
PACIENTES				3.673	4.092	
DEMORA MEDIA				29	38	35
DEMORA MÁXIMA						

OTROS INDICADORES						
PARTOS	33	32	-	391	390	-
CESÁREAS	8	10	-	110	109	-
total	41	42	-	501	499	-
PARTOS CON EPIDURAL	26	15	-	273	195	-
ÍNDICE DE CESÁREAS	19,51	23,81	<20	21,96	21,84	20,00
%PARTOS CON EPIDURAL	78,79	46,88	-	69,82	50,00	-

ÉXITUS	53	47	-	459	438	-
TASA MORTALIDAD	7,29	5,74	-	5,29	4,88	-



HOSPITAL **VALLE DEL NALÓN**

HOSPITALIZACIÓN	Mes			Acumulado		
	año actual	año anterior	previsto	año actual	año anterior	previsto
I. PROGRAMADOS	24	24	31	379	370	405
I. URGENTES	28	47	33	329	329	335
TOTAL INGRESOS	52	71	64	708	699	740
TRASLADOS	0	0	0	8	3	5
INGRESOS * SERVICIOS	52	71	64	716	702	745
ALTAS	59	63	64	721	687	740
ESTANCIAS	497	640	541	6.946	6.331	6.295
ESTANCIA MEDIA	9,56	9,01	8,45	9,70	9,02	8,45


URGENCIAS						
URG. ATENDIDAS	142	159	140	1.752	1.547	1.600
URG. INGRESADAS	25	42	31	304	298	315
% INGRESADAS/ATENDIDAS	17,61	26,42	22,14	17,35	19,26	19,69

ACTIVIDAD QUIRÚRGICA						
INTERVENCIONES REALIZADAS						
I.Q. Progr. con ingreso	43	51	49	574	561	570
I.Q. Progr. Ambulatorias	41	23	31	495	460	480
I.Q. Urg. con ingreso	4	8	6	79	62	65
I.Q. Urg. Ambulatorias	0	1	2	10	19	20
RDTº. de quirófano	71,88	73,36	>75%	72,64	71,53	75,00
I.Q. suspendidas	2	1	3	37	47	42
DESGLOSE CIR. AMBULATORIA						
Síndrome del túnel Carpiano	10	2	7	123	115	120
Hallux Valgus	4	6	3	43	34	30
E.M.O.	4	1	1	28	24	30
Artroscopias	9	7	9	137	132	130
Otras Ambulatorias	14	7	11	164	155	170
total C. Ambul.	41	23	31	495	460	480
LISTA ESPERA QUIRÚRGICA						
PACIENTES				560	425	
DEMORA MEDIA				79	71	60
ÍNDICE ENTRADAS/SALIDAS				1,11	1,00	

CONSULTAS EXTERNAS						
REALIZADAS						
PRIMERAS	387	344	414	5.894	5.168	5.400
SUCESIVAS	1.164	1.100	1.067	14.896	14.614	13.851
R/ SUCESIVAS/PRIMERAS	3,01	3,20	2,58	2,53	2,83	2,57
LISTA ESPERA CONSULTAS						
PACIENTES				510	1.014	
DEMORA MEDIA				19	35	25
DEMORA MÁXIMA						

OTRAS ACTIVIDADES						
YESOS PROGRAMADOS	266	289	281	3.311	3.674	3.500

ÉXITUS	1	1	-	7	10	-
--------	---	---	---	---	----	---



HOSPITAL VALLE DEL NALÓN

HOSPITALIZACIÓN	Mes			Acumulado		
	año actual	año anterior	previsto	año actual	año anterior	previsto
I. PROGRAMADOS	26	49	51	468	550	590
I. URGENTES	53	42	34	572	547	500
TOTAL INGRESOS	79	91	85	1.040	1.097	1.090
TRASLADOS	2	2	3	57	53	45
INGRESOS * SERVICIOS	81	93	88	1.097	1.150	1.135
ALTAS	89	111	85	1.046	1.107	1.090
ESTANCIAS	756	678	607	9.259	9.866	7.832
ESTANCIA MEDIA	9,33	7,29	6,90	8,44	8,58	6,90

URGENCIAS						
URG. ATENDIDAS	75	57	57	834	778	780
URG. INGRESADAS	46	34	30	515	500	450
% INGRESADAS/ATENDIDAS	61,33	59,65	52,63	61,75	64,27	57,69

ACTIVIDAD QUIRÚRGICA						
INTERVENCIONES REALIZADAS						
I.Q. Progr. con ingreso	38	60	58	574	651	660
I.Q. Progr. Ambulatorias	43	21	29	385	340	350
I.Q. Urg. con ingreso	13	9	11	171	155	155
I.Q. Urg. Ambulatorias	1	4	2	41	23	25
RDTº. de quirófano	74,88	73,51	>78%	74,61	75,23	78,00
I.Q. suspendidas	9	7	3	86	65	40
DESGLOSE CIR. AMBULATORIA						
Hernia Inguinal	6	3	4	66	61	69
Hemorroides	2	2	2	30	26	25
Sinus Pilonidal	3	1	2	22	22	25
T. Benigna de Mama	2	2	0	11	13	10
Fisura/ Fístula Anal	1	0	2	22	18	24
Otras Ambulatorias	29	13	19	234	200	197
total C. Ambul.	43	21	29	385	340	350

LISTA ESPERA QUIRÚRGICA						
PACIENTES				368	301	
DEMORA MEDIA				71	73	65
ÍNDICE ENTRADAS/SALIDAS				1,07	1,03	


CONSULTAS EXTERNAS						
REALIZADAS						
PRIMERAS	136	155	196	2.448	2.535	2.700
SUCESIVAS	574	616	610	7.926	8.456	7.614
R/ SUCESIVAS/PRIMERAS	4,22	3,97	3,11	3,24	3,34	2,82

LISTA ESPERA CONSULTAS						
PACIENTES				115	128	
DEMORA MEDIA				18	25	20
DEMORA MÁXIMA						

OTRAS ACTIVIDADES						
REALIZADAS						
COLONOSCOPIAS	20	15	21	273	283	322

LISTA ESP. COLONOSCOPIAS						
PACIENTES				73	54	
DEMORA MEDIA				137	100	40
DEMORA MÁXIMA						

ÉXITUS	2	3	-	32	31	-
--------	---	---	---	----	----	---



HOSPITAL **VALLE DEL NALÓN**

HOSPITALIZACIÓN	Mes			Acumulado		
	año actual	año anterior	previsto	año actual	año anterior	previsto
I. PROGRAMADOS	7	13	11	116	118	140
I. URGENTES	8	13	16	181	175	180
TOTAL INGRESOS	15	26	27	297	293	320
TRASLADOS	0	2	0	3	13	5
INGRESOS * SERVICIOS	15	28	27	300	306	325
ALTAS	16	31	27	295	295	320
ESTANCIAS	78	107	100	1214	1125	1203
ESTANCIA MEDIA	5,20	3,82	3,70	4,05	3,68	3,70

URGENCIAS						
URG. ATENDIDAS	64	66	79	892	881	900
URG. INGRESADAS	8	12	15	157	154	160
% INGRESADAS/ATENDIDAS	12,50	18,18	18,99	17,60	17,48	17,78

ACTIVIDAD QUIRÚRGICA						
INTERVENCIONES REALIZADAS						
I.Q. Progr. con ingreso	8	16	13	152	139	150
I.Q. Progr. Ambulatorias	54	53	33	507	521	525
I.Q. Urg. con ingreso	9	18	18	156	191	190
I.Q. Urg. Ambulatorias	0	0	0	4	1	0
RDTº. de quirófano	86,91	78,32	>79%	80,67	78,18	79,00
I.Q. suspendidas	2	6	2	25	54	27

DESGLOSE CIR. AMBULATORIA						
Legrados	0	0	0	1	0	0
Ligadura de Trompas	0	0	0	17	10	20
Otras Ambulatorias	54	53	33	489	511	505
total C. Ambul.	54	53	33	507	521	525

LISTA ESPERA QUIRÚRGICA						
PACIENTES				114	83	
DEMORA MEDIA				45	42	60
ÍNDICE ENTRADAS/SALIDAS				1,05	1,00	


CONSULTAS EXTERNAS						
REALIZADAS						
PRIMERAS	113	109	120	1.671	1.557	1.600
SUCESIVAS	570	536	459	7.783	7.543	6.400
R/ SUCESIVAS/PRIMERAS	5,04	4,92	3,83	4,66	4,84	4,00

LISTA ESPERA CONSULTAS						
PACIENTES				35	135	
DEMORA MEDIA				4	32	25
DEMORA MÁXIMA						

OTRAS ACTIVIDADES						
ECOGRAFÍAS GINECOLOGICAS	294	304	299	3.840	4127	4100

LISTAS DE ESPERA						
ECOGRAFÍAS GINECOLOGICAS						
PACIENTES				577	505	
DEMORA MEDIA				47	46	
DEMORA MÁXIMA						

ÉXITUS	0	0	-	0	1	-
--------	---	---	---	---	---	---



HOSPITAL **VALLE DEL NALÓN**

HOSPITALIZACIÓN	Mes			Acumulado		
	año actual	año anterior	previsto	año actual	año anterior	previsto
I. PROGRAMADOS	2	0	0	5	1	0
I. URGENTES	43	55	53	543	613	625
TOTAL INGRESOS	45	55	53	548	614	625
TRASLADOS	0	0	0	1	4	0
INGRESOS * SERVICIOS	45	55	53	549	618	625
ALTAS	44	54	53	549	611	625
ESTANCIAS	151	151	154	1625	1807	1813
ESTANCIA MEDIA	3,36	2,75	2,90	2,96	2,92	2,90

URGENCIAS						
URG. ATENDIDAS	85	96	100	1086	1129	1150
URG. INGRESADAS	43	55	52	543	613	625
% INGRESADAS/ATENDIDAS	50,59	57,29	52,00	50,00	54,30	54,35

PARTOS Y CESÁREAS						
PARTOS	33	32	-	391	390	-
CESÁREAS	8	10	-	110	109	-
total	41	42	-	501	499	-
PARTOS CON EPIDURAL	26	15	-	273	195	-
ÍNDICE DE CESÁREAS	19,51	23,81	<20	21,96	21,84	20,00
%PARTOS CON EPIDURAL	78,79	46,88	-	69,82	50,00	-

CONSULTAS EXTERNAS						
OBSTETRICIA						
PRIMERAS	30	32	41	435	490	550
SUCESIVAS	161	139	143	2053	2095	2000
R/ SUCESIVAS/PRIMERAS	5,37	4,34	3,49	4,72	4,28	3,64
PLANIFICACIÓN FAMILIAR						
PRIMERAS	28	38	34	481	461	500
SUCESIVAS	138	112	113	1.619	1.599	1.470
R/ SUCESIVAS/PRIMERAS	4,93	2,95	3,32	3,37	3,47	2,94
LISTA ESPERA CONSULTAS						
PACIENTES				44	38	25
DEMORA MEDIA				16	25	
DEMORA MÁXIMA						

OTRAS ACTIVIDADES						
ECOGRAFÍAS OBSTÉTRICAS	113	152	149	1.796	1938	1950

LISTAS DE ESPERA						
ECOGRAFÍAS OBSTÉTRICAS						
PACIENTES				137	122	
DEMORA MEDIA				23	29	
DEMORA MÁXIMA						



HOSPITAL **VALLE DEL NALÓN**

HOSPITALIZACIÓN	Mes			Acumulado		
	año actual	año anterior	previsto	año actual	año anterior	previsto
I. PROGRAMADOS	24	28	26	342	349	360
I. URGENTES	19	16	15	185	197	185
TOTAL INGRESOS	43	44	41	527	546	545
TRASLADOS	1	1	1	29	32	30
INGRESOS * SERVICIOS	44	45	42	556	578	575
ALTAS	51	54	41	528	552	545
ESTANCIAS	392	356	229	3914	4406	3134
ESTANCIA MEDIA	8,91	7,91	5,45	7,04	7,62	5,45


URGENCIAS						
URG. ATENDIDAS	29	22	24	326	282	290
URG. INGRESADAS	19	16	15	184	195	180
% INGRESADAS/ATENDIDAS	65,52	72,73	62,50	56,44	69,15	62,07

ACTIVIDAD QUIRÚRGICA						
INTERVENCIONES REALIZADAS						
I.Q. Progr. con ingreso	23	22	25	347	383	385
I.Q. Progr. Ambulatorias	10	20	25	220	241	250
I.Q. Urg. con ingreso	6	5	6	54	60	60
I.Q. Urg. Ambulatorias	1	1	1	9	6	5
RDT%. de quirófano	73,58	70,20	>78%	76,45	74,83	78,00
I.Q. suspendidas	5	3	2	33	22	25
DESGLOSE CIR. AMBULATORIA						
Fimosis	5	1	3	43	38	50
Vasectomías	0	0	0	0	2	0
Hidroceles	0	4	3	14	18	25
Otras Ambulatorias	5	15	19	163	183	175
total C. Ambul.	10	20	25	220	241	250
LISTA ESPERA QUIRÚRGICA						
PACIENTES				158	135	
DEMORA MEDIA				67	55	50
ÍNDICE ENTRADAS/SALIDAS				1,04	1,05	

CONSULTAS EXTERNAS						
REALIZADAS						
PRIMERAS	137	169	171	2.126	2.011	2.200
SUCESIVAS	446	431	364	5.899	5.705	4.995
R/ SUCESIVAS/PRIMERAS	3,26	2,55	2,13	2,77	2,84	2,27
LISTA ESPERA CONSULTAS						
PACIENTES				45	75	
DEMORA MEDIA				10	9	35
DEMORA MÁXIMA						

OTRAS ACTIVIDADES						

ÉXITOS						
	0	0	-	12	9	-



HOSPITAL **VALLE DEL NALÓN**

HOSPITALIZACIÓN	Mes			Acumulado		
	año actual	año anterior	previsto	año actual	año anterior	previsto
I. PROGRAMADOS	11	9	12	100	120	130
I. URGENTES	6	4	7	65	66	75
TOTAL INGRESOS	17	13	19	165	186	205
TRASLADOS	0	0	0	6	2	0
INGRESOS * SERVICIOS	17	13	19	171	188	205
ALTAS	18	13	19	165	186	205
ESTANCIAS	95	49	97	840	1060	1050
ESTANCIA MEDIA	5,59	3,77	5,12	4,91	5,64	5,12

URGENCIAS						
URG. ATENDIDAS	37	40	46	492	577	550
URG. INGRESADAS	6	4	7	65	65	70
% INGRESADAS/ATENDIDAS	16,22	10,00	15,22	13,21	11,27	12,73

ACTIVIDAD QUIRÚRGICA						
INTERVENCIONES REALIZADAS						
I.Q. Progr. con ingreso	11	8	11	99	125	135
I.Q. Progr. Ambulatorias	4	1	2	30	36	40
I.Q. Urg. con ingreso	3	0	0	13	3	5
I.Q. Urg. Ambulatorias	0	0	0	0	3	0
RDT%. de quirófano	76,00	59,90	>75%	71,92	70,31	75,00
I.Q. suspendidas	1	2	1	5	7	7
DESGLOSE CIR. AMBULATORIA						
Amigdalectomía/Adenoidect.	1	1	1	10	16	15
Otras Ambulatorias	3	0	1	20	20	25
total C. Ambul.	4	1	2	30	36	40
LISTA ESPERA QUIRÚRGICA						
PACIENTES				40	36	
DEMORA MEDIA				64	72	60
ÍNDICE ENTRADAS/SALIDAS				1,03	0,94	

CONSULTAS EXTERNAS						
REALIZADAS						
PRIMERAS	233	266	260	3.524	3.368	3.500
SUCESIVAS	292	353	249	4.124	4.843	3.553
R/ SUCESIVAS/PRIMERAS	1,25	1,33	0,96	1,17	1,44	1,02
LISTA ESPERA CONSULTAS						
PACIENTES				212	270	
DEMORA MEDIA				25	25	20
DEMORA MÁXIMA						

OTRAS ACTIVIDADES						
AUDIOMETRÍAS	115	133	153	1.963	2035	2000
IMPEDANCIAS	5	3	3	46	45	40
ENDOSCOPIAS	51	46	-	513	583	-

0						
ÉXITUS	0	0	-	1	0	-



HOSPITALIZACIÓN	Mes			Acumulado		
	año actual	año anterior	previsto	año actual	año anterior	previsto
I. PROGRAMADOS	6	5	4	50	39	50
I. URGENTES	1	0	0	2	1	0
TOTAL INGRESOS	7	5	4	52	40	50
TRASLADOS	0	0	0	0	0	0
INGRESOS * SERVICIOS	7	5	4	52	40	50
ALTAS	7	5	4	52	40	50
ESTANCIAS	11	9	8	78	81	100
ESTANCIA MEDIA	1,57	1,80	2,00	1,50	2,03	2,00
URGENCIAS						
URG. ATENDIDAS	101	91	86	1277	1223	1250
URG. INGRESADAS	1	0	0	2	1	0
% INGRESADAS/ATENDIDAS	0,99	0,00	0,00	0,16	0,08	0,00
ACTIVIDAD QUIRÚRGICA						
INTERVENCIONES REALIZADAS						
I.Q. PROGR. CON INGRESO	6	5	4	50	39	50
I.Q. PROGR. AMBULATORIAS	136	120	110	1.776	1630	1600
I.Q. URG. CON INGRESO	2	0	0	2	0	0
I.Q. URG. AMBULATORIAS	0	1	1	7	4	5
RDTº. DE QUIRÓFANO	77,56	81,76	>70%	77,59	74,49	70,00
I.Q. SUSPENDIDAS	10	7	5	65	50	66
DESGLOSE CIR. AMBULATORIA						
Cataratas+L.I.O.	98	85	81	1310	1207	1250
Otras Ambulatorias	38	35	29	466	423	350
total C. Ambul.	136	120	110	1776	1630	1600
TRASPLANTE DE CÓRNEA	2	1	0	12	7	0
LISTA ESPERA QUIRÚRGICA						
PACIENTES				680	603	
DEMORA MEDIA				72	60	50
ÍNDICE ENTRADAS/SALIDAS				1,04	0,97	
CONSULTAS EXTERNAS						
REALIZADAS						
PRIMERAS	418	711	662	7.812	7.901	8.300
SUCESIVAS	599	714	693	9.033	9.247	8.894
R/ SUCESIVAS/PRIMERAS	1,43	1,00	1,05	1,16	1,17	1,07
LISTA ESPERA CONSULTAS						
PACIENTES				703	883	
DEMORA MEDIA				39	57	45
DEMORA MÁXIMA						
OTRAS ACTIVIDADES						
LÁSER	21	5	-	152	186	-
ANGIOFLUORESCINGRAFÍA	17	7	-	177	124	-
YAG	66	17	-	591	349	-
LISTAS DE ESPERA						
LÁSER						
PACIENTES				40	34	
DEMORA MEDIA				86	81	
YAG						
PACIENTES				53	180	
DEMORA MEDIA				31	157	
ANGIOFLUORESCINGRAFÍA						
PACIENTES				19	7	
DEMORA MEDIA				102	40	




HOSPITAL **VALLE DEL NALÓN**

HOSPITALIZACIÓN	Mes			Acumulado		
	año actual	año anterior	previsto	año actual	año anterior	previsto
I. PROGRAMADOS	6	14	9	166	166	160
I. URGENTES	317	357	351	3.492	3.568	3.640
TOTAL INGRESOS	323	371	360	3.658	3.734	3.800
TRASLADOS	36	32	38	439	466	465
INGRESOS * SERVICIOS	359	403	398	4.097	4.200	4.265
ALTAS	346	376	360	3.767	3.831	3.800
ESTANCIAS	2.696	3.015	2.634	30.917	32.082	28.257
E. MEDIA	7,51	7,48	6,62	7,55	7,64	6,63

URGENCIAS						
URG. ATENDIDAS	380	473	447	4373	4422	4500
URG. INGRESADAS	317	357	351	3490	3567	3639
% INGRES./ATENDIDAS	83,42	75,48	78,52	79,81	80,66	80,87

CONSULTAS EXTERNAS						
REALIZADAS						
PRIMERAS	426	755	768	9.636	9.910	10.090
SUCESIVAS	1.074	1.233	1.147	18.053	18.457	18.092
R/ SVAS/PRIM.	2,52	1,63	1,49	1,87	1,86	1,79
LISTA ESPERA CONSULTAS						
PACIENTES				983	967	
DEMORA MEDIA						
DEMORA MÁXIMA						

ÉXITOS						
ÉXITOS	29	25	-	270	234	-



SERVICIO DE SALUD
DEL PRINCIPADO DE ASTURIAS

SERVICIO: **MEDICINA INTERNA**
SECCIÓN: **TOTAL CARDIOLOGÍA**
(hospitalización tradicional+ hospitalización UCE)
MES: **DICIEMBRE, 2009**

HOSPITAL **VALLE DEL NALÓN**

HOSPITALIZACIÓN	Mes			Acumulado		
	año actual	año anterior	previsto	año actual	año anterior	previsto
I. PROGRAMADOS	3	10	5	89	82	90
I. URGENTES	38	53	59	637	694	690
TOTAL INGRESOS	41	63	64	726	776	780
TRASLADOS	21	16	17	215	199	210
INGRESOS * SERVICIOS	62	79	81	941	975	990
ALTAS	55	81	64	819	885	780
ESTANCIAS	511	583	456	6.104	6.795	5.460
E. MEDIA	8,24	7,38	5,63	6,49	6,97	5,52

URGENCIAS						
URGENCIAS INGRESADAS	38	53	59	636	693	689

CONSULTAS EXTERNAS						
REALIZADAS						
PRIMERAS	97	78	122	1.919	1.735	1.900
SUCESIVAS	49	129	163	1.795	2.095	2.608
R/ SVAS/PRIM.	0,51	1,65	1,34	0,94	1,21	1,37
LISTA ESPERA CONSULTAS						
PACIENTES				230	266	35
DEMORA MEDIA				31	43	
DEMORA MÁXIMA				0	0	

PRUEBAS						
ELECTROCARDIOGRAMAS	341	495	475	7.414	7.735	7.500
ECOCARDIOGRAMAS	129	149	141	1.967	1.975	2.000
PRUEBAS DE ESFUERZO	24	5	25	389	446	425
MARCAPASOS IMPLANTADOS	7	10	6	93	94	90
RESULTADOS ESPECIALES	7	5		151	172	
LISTA ESP. ECOCARDIOGRAMA						
PACIENTES				34	45	
DEMORA MEDIA				52	26	
DEMORA MÁXIMA				0	0	
LISTA ESP. PRUEBA ESFUERZO						
PACIENTES				14	3	
DEMORA MEDIA				41	29	
DEMORA MÁXIMA				0	0	

ÉXITOS						
ÉXITOS	0	0	-	9	8	-



SERVICIO DE SALUD
DEL PRINCIPADO DE ASTURIAS

SERVICIO: **MEDICINA INTERNA**
SECCIÓN: **CARDIOLOGÍA**

(hospitalización tradicional)

MES: **DICIEMBRE, 2009**

HOSPITAL **VALLE DEL NALÓN**


HOSPITALIZACIÓN	Mes			Acumulado		
	año actual	año anterior	previsto	año actual	año anterior	previsto
I. PROGRAMADOS	1	2	0	36	21	20
I. URGENTES	35	47	54	527	611	610
TOTAL INGRESOS	36	49	54	563	632	630
TRASLADOS	20	16	17	204	181	200
INGRESOS * SERVICIOS	56	65	71	767	813	830
ALTAS	47	66	54	677	745	630
ESTANCIAS	489	535	426	5.489	6.219	4.980
E. MEDIA	8,73	8,23	6,00	7,16	7,65	6,00

URGENCIAS						
URGENCIAS INGRESADAS	35	47	54	526	610	609

CONSULTAS EXTERNAS						
REALIZADAS						
PRIMERAS	97	78	122	1.919	1.735	1.900
SUCESIVAS	49	129	163	1.795	2.095	2.608
R/ SVAS/PRIM.	0,51	1,65	1,34	0,94	1,21	1,37
LISTA ESPERA CONSULTAS						
PACIENTES				230	266	35
DEMORA MEDIA				31	43	
DEMORA MÁXIMA						

PRUEBAS						
REALIZADAS						
ELECTROCARDIOGRAMAS	341	495	475	7.414	7735	7500
ECOCARDIOGRAMAS	129	149	141	1.967	1975	2000
PRUEBAS DE ESFUERZO	24	5	25	389	446	425
MARCAPASOS IMPLANTADOS	7	10	6	93	94	90
RESULTADOS ESPECIALES	7	5	-	151	172	-
LISTA ESP. ECOCARDIOGRAMA						
PACIENTES				34	45	
DEMORA MEDIA				52	26	
DEMORA MÁXIMA						
LISTA ESP. PRUEBA ESFUERZO						
PACIENTES				14	3	
DEMORA MEDIA				41	29	
DEMORA MÁXIMA						

ÉXITOS						
ÉXITOS	0	0	-	9	8	-



SERVICIO DE SALUD
DEL PRINCIPADO DE ASTURIAS

SERVICIO: **MEDICINA INTERNA**
SECCIÓN: **CARDIOLOGÍA - U.C.E.**

(hospitalización en UCE)

MES: **DICIEMBRE, 2009**

HOSPITAL

VALLE DEL NALÓN

HOSPITALIZACIÓN	Mes			Acumulado		
	año actual	año anterior	previsto	año actual	año anterior	previsto
I. PROGRAMADOS	2	8	5	53	61	70
I. URGENTES	3	6	5	110	83	80
TOTAL INGRESOS	5	14	10	163	144	150
TRASLADOS	1	0	0	11	18	10
INGRESOS * SERVICIOS	6	14	10	174	162	160
ALTAS	8	15	10	142	140	150
ESTANCIAS	22	48	30	615	576	480
E. MEDIA	3,67	3,43	3,00	3,53	3,56	3,00

URGENCIAS						
URGENCIAS INGRESADAS	3	6	5	110	83	80

CONSULTAS EXTERNAS						
SUCESIVAS	0	0	0	0	0	0

ÉXITUS						
ÉXITUS	0	0		0	0	



SERVICIO DE SALUD
DEL PRINCIPADO DE ASTURIAS

SERVICIO: **MEDICINA INTERNA**
SECCIÓN: **TOTAL DIGESTIVO**
(hospitalización tradicional+ hospitalización UCE)
MES: **DICIEMBRE, 2009**

HOSPITAL

VALLE DEL NALÓN


HOSPITALIZACIÓN	Mes			Acumulado		
	año actual	año anterior	previsto	año actual	año anterior	previsto
I. PROGRAMADOS	0	0	0	4	12	5
I. URGENTES	4	17	27	337	294	335
TOTAL INGRESOS	4	17	27	341	306	340
TRASLADOS	0	2	2	19	23	25
INGRESOS * SERVICIOS	4	19	29	360	329	365
ALTAS	13	15	27	317	303	340
ESTANCIAS	183	174	241	3.608	3.123	2.915
E. MEDIA	45,75	9,16	8,32	10,02	9,49	7,99

URGENCIAS	año actual	año anterior	previsto	año actual	año anterior	previsto
URGENCIAS INGRESADAS	4	17	27	337	294	335

CONSULTAS EXTERNAS	año actual	año anterior	previsto	año actual	año anterior	previsto
REALIZADAS						
PRIMERAS	33	162	177	1.982	2.248	2.390
SUCESIVAS	84	230	166	2.878	2.913	3.100
R/ SVAS/PRIM.	2,55	1,42		1,45	1,30	1,30
LISTA ESPERA CONSULTAS						
PACIENTES				291	101	10
DEMORA MEDIA				27	10	
DEMORA MÁXIMA						

ÉXITUS	año actual	año anterior	previsto	año actual	año anterior	previsto
ÉXITUS	1	1	-	24	19	-

SALA DE ENDOSCOPIAS	año actual	año anterior	previsto	año actual	año anterior	previsto
REALIZADAS						
GASTROSCOPIAS	112	103	96	1329	1159	1340
COLONOSCOPIAS	71	54	49	776	729	738
LISTA ESP. GASTROSCOPIAS						
PACIENTES				145	235	35
DEMORA MEDIA				71	139	
DEMORA MÁXIMA						
LISTA ESP. COLONOSCOPIAS						
PACIENTES				108	104	40
DEMORA MEDIA				74	76	
DEMORA MÁXIMA						



SERVICIO DE SALUD
DEL PRINCIPADO DE ASTURIAS

SERVICIO: **MEDICINA INTERNA**

SECCIÓN: **DIGESTIVO**

(hospitalización tradicional)

MES: **DICIEMBRE, 2009**

HOSPITAL **VALLE DEL NALÓN**

HOSPITALIZACIÓN	Mes			Acumulado		
	año actual	año anterior	previsto	año actual	año anterior	previsto
I. PROGRAMADOS	0	0	0	4	9	5
I. URGENTES	3	16	26	307	282	300
TOTAL INGRESOS	3	16	26	311	291	305
TRASLADOS	0	2	2	18	22	25
INGRESOS * SERVICIOS	3	18	28	329	313	330
ALTAS	12	14	26	297	289	305
ESTANCIAS	182	168	238	3.436	3.072	2.805
E. MEDIA	60,67	9,33	8,50	10,44	9,81	8,50

URGENCIAS	año actual	año anterior	previsto	año actual	año anterior	previsto
URGENCIAS INGRESADAS	3	16	26	307	282	300

CONSULTAS EXTERNAS	año actual	año anterior	previsto	año actual	año anterior	previsto
REALIZADAS						
PRIMERAS	33	162	177	1.982	2.248	2.390
SUCESIVAS	84	230	166	2.878	2.913	3.100
R/ SVAS/PRIM.	2,55	1,42	0,94	1,45	1,30	1,30
LISTA ESPERA CONSULTAS						
PACIENTES				291	101	10
DEMORA MEDIA				27	10	
DEMORA MÁXIMA						

SALA DE ENDOSCOPIAS	año actual	año anterior	previsto	año actual	año anterior	previsto
REALIZADAS						
GASTROSCOPIAS	112	103	96	1329	1159	1340
COLONOSCOPIAS	71	54	49	776	729	738
LISTA ESP. GASTROSCOPIAS						
PACIENTES				145	235	35
DEMORA MEDIA				71	139	
DEMORA MÁXIMA						
LISTA ESP. COLONOSCOPIAS						
PACIENTES				108	104	40
DEMORA MEDIA				74	85	
DEMORA MÁXIMA						

ÉXITUS	año actual	año anterior	previsto	año actual	año anterior	previsto
ÉXITUS	1	1	-	24	19	-



SERVICIO DE SALUD
DEL PRINCIPADO DE ASTURIAS

HOSPITAL **VALLE DEL NALÓN**

SERVICIO: **MEDICINA INTERNA**

SECCIÓN: **DIGESTIVO - U.C.E.**

(hospitalización en UCE)


MES: **DICIEMBRE, 2009**

HOSPITALIZACIÓN	Mes			Acumulado		
	año actual	año anterior	previsto	año actual	año anterior	previsto
I. PROGRAMADOS	0	0	0	0	3	0
I. URGENTES	1	1	1	30	12	35
TOTAL INGRESOS	1	1	1	30	15	35
TRASLADOS	0	0	0	1	1	0
INGRESOS * SERVICIOS	1	1	1	31	16	35
ALTAS	1	1	1	20	14	35
ESTANCIAS	1	6	3	172	51	110
E. MEDIA	1,00	6,00	3,15	5,55	3,19	3,15

URGENCIAS						
URGENCIAS INGRESADAS	1	1	1	30	12	35

CONSULTAS EXTERNAS						
SUCESIVAS	0	0	0	0	0	0

ÉXITUS	0	0	-	0	0	-
--------	---	---	---	---	---	---



SERVICIO DE SALUD
DEL PRINCIPADO DE ASTURIAS

SERVICIO: **MEDICINA INTERNA**
SECCIÓN: **TOTAL ENDOCRINOLOGÍA**

(hospitalización tradicional+ hospitalización UCE)

MES: **DICIEMBRE, 2009**


HOSPITAL **VALLE DEL NALÓN**

HOSPITALIZACIÓN	Mes			Acumulado		
	año actual	año anterior	previsto	año actual	año anterior	previsto
I. PROGRAMADOS	1	0	0	5	4	5
I. URGENTES	3	5	3	24	30	25
TOTAL INGRESOS	4	5	3	29	34	30
TRASLADOS	0	0	0	0	4	0
INGRESOS * SERVICIOS	4	5	3	29	38	30
ALTAS	5	5	3	28	37	30
ESTANCIAS	16	15	11	141	205	155
E. MEDIA	4,00	3,00	3,60	4,86	5,39	5,17

URGENCIAS						
URGENCIAS INGRESADAS	3	5	3	24	30	25

CONSULTAS EXTERNAS						
REALIZADAS						
PRIMERAS	47	103	95	1.192	1.179	1.200
SUCESIVAS	360	234	198	3.124	3.407	2.940
R/ SVAS/PRIM.	7,66	2,27	2,08	2,62	2,89	2,45
LISTA ESPERA CONSULTAS						
PACIENTES				76	58	35
DEMORA MEDIA				12	17	
DEMORA MÁXIMA						

ÉXITUS						
ÉXITUS	0	0	-	0	0	-



SERVICIO DE SALUD
DEL PRINCIPADO DE ASTURIAS

HOSPITAL **VALLE DEL NALÓN**

SERVICIO: **MEDICINA INTERNA**
SECCIÓN: **ENDOCRINOLOGÍA**
(hospitalización tradicional)
MES: **DICIEMBRE, 2009**

HOSPITALIZACIÓN	Mes			Acumulado		
	año actual	año anterior	previsto	año actual	año anterior	previsto
I. PROGRAMADOS	1	0	0	5	4	5
I. URGENTES	3	4	2	19	24	20
TOTAL INGRESOS	4	4	2	24	28	25
TRASLADOS	0	0	0	0	4	0
INGRESOS * SERVICIOS	4	4	2	24	32	25
ALTAS	5	4	2	24	32	25
ESTANCIAS	16	13	11	119	184	135
E. MEDIA	4,00	3,25	5,40	4,96	5,75	5,40

URGENCIAS	año actual	año anterior	previsto	año actual	año anterior	previsto
URGENCIAS INGRESADAS	3	4	2	19	24	20

CONSULTAS EXTERNAS	año actual	año anterior	previsto	año actual	año anterior	previsto
REALIZADAS						
PRIMERAS	47	103	95	1.192	1.179	1.200
SUCESIVAS	360	234	198	3.124	3.407	2.940
R/ SVAS/PRIM.	7,66	2,27	2,08	2,62	2,89	2,45
LISTA ESPERA CONSULTAS						
PACIENTES				76	58	35
DEMORA MEDIA				12	17	
DEMORA MÁXIMA						

ÉXITUS	año actual	año anterior	previsto	año actual	año anterior	previsto
ÉXITUS	0	1	-	0	1	-

SERVICIO: **MEDICINA INTERNA**
SECCIÓN: **ENDOCRINOLOGÍA - U.C.E.**
(hospitalización en UCE)
MES: **DICIEMBRE, 2009**

HOSPITALIZACIÓN	Mes			Acumulado		
	año actual	año anterior	previsto	año actual	año anterior	previsto
I. PROGRAMADOS	0	0	0	0	0	0
I. URGENTES	0	1	1	5	6	5
TOTAL INGRESOS	0	1	1	5	6	5
TRASLADOS	0	0	0	0	0	0
INGRESOS * SERVICIOS	0	1	1	5	6	5
ALTAS	0	1	1	4	5	5
ESTANCIAS	0	2	0	22	21	20
E. MEDIA	#¡DIV/0!	2,00	4,00	4,40	3,50	4,00

URGENCIAS	año actual	año anterior	previsto	año actual	año anterior	previsto
URGENCIAS INGRESADAS	0	1	1	5	6	5

CONSULTAS EXTERNAS	año actual	año anterior	previsto	año actual	año anterior	previsto
SUCESIVAS	0	0	0	0	0	0

ÉXITUS	año actual	año anterior	previsto	año actual	año anterior	previsto
ÉXITUS	0	0	-	0	0	-



SERVICIO DE SALUD
DEL PRINCIPADO DE ASTURIAS

SERVICIO: **MEDICINA INTERNA**
SECCIÓN: **TOTAL MEDICINA INTERNA**
(hospitalización tradicional+ hospitalización UCE)
MES: **DICIEMBRE, 2009**

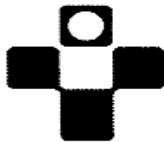
HOSPITAL **VALLE DEL NALÓN**

HOSPITALIZACIÓN	Mes			Acumulado		
	año actual	año anterior	previsto	año actual	año anterior	previsto
I. PROGRAMADOS	1	1	2	16	16	15
I. URGENTES	170	179	176	1.563	1.654	1.700
TOTAL INGRESOS	171	180	178	1.579	1.670	1.715
TRASLADOS	11	10	13	133	143	155
INGRESOS * SERVICIOS	182	190	191	1.712	1.813	1.870
ALTAS	167	172	178	1.590	1.645	1.715
ESTANCIAS	1.059	1.227	1.214	10.833	12.052	12.027
E. MEDIA	5,82	6,46	6,36	6,33	6,65	6,43

URGENCIAS						
URGENCIAS INGRESADAS	170	179	176	1563	1654	1700

CONSULTAS EXTERNAS						
REALIZADAS						
PRIMERAS	64	88	100	1.236	1.318	1.250
SUCESIVAS	270	242	246	3.495	3.442	3.385
R/ SVAS/PRIM.	4,22	2,75	2,46	2,83	2,61	2,71
LISTA ESPERA CONSULTAS						
PACIENTES				57	30	35
DEMORA MEDIA				13	5	
DEMORA MÁXIMA						

ÉXITUS						
ÉXITUS	22	15	-	181	155	-



SERVICIO DE SALUD
DEL PRINCIPADO DE ASTURIAS

HOSPITAL **VALLE DEL NALÓN**

SERVICIO: **MEDICINA INTERNA**
SECCIÓN: **MEDICINA INTERNA**
(hospitalización tradicional)
MES: **DICIEMBRE, 2009**

HOSPITALIZACIÓN	Mes			Acumulado		
	año actual	año anterior	previsto	año actual	año anterior	previsto
I. PROGRAMADOS	1	1	0	13	11	10
I. URGENTES	120	117	121	1.040	1.150	1.200
TOTAL INGRESOS	121	118	121	1.053	1.161	1.210
TRASLADOS	8	8	11	113	110	120
INGRESOS * SERVICIOS	129	126	132	1.166	1.271	1.330
ALTAS	115	115	121	1.106	1.169	1.210
ESTANCIAS	834	973	990	8.647	9.966	9.975
E. MEDIA	6,47	7,72	7,50	7,42	7,84	7,50

URGENCIAS						
URGENCIAS INGRESADAS	120	117	121	1040	1150	1200

CONSULTAS EXTERNAS						
REALIZADAS						
PRIMERAS	64	88	100	1.236	1.318	1.250
SUCESIVAS	267	229	226	3.282	3.182	3.125
R/ SVAS/PRIM.	4,17	2,60	2,26	2,66	2,41	2,50
LISTA ESPERA CONSULTAS						
PACIENTES				57	30	35
DEMORA MEDIA				13	5	
DEMORA MÁXIMA						

ÉXITOS						
ÉXITOS	22	14	-	167	146	-

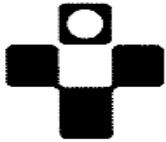
SERVICIO: **MEDICINA INTERNA**
SECCIÓN: **MEDICINA INTERNA - U.C.E.**
(hospitalización en UCE)
MES: **DICIEMBRE, 2009**

HOSPITALIZACIÓN	Mes			Acumulado		
	año actual	año anterior	previsto	año actual	año anterior	previsto
I. PROGRAMADOS	0	0	2	3	5	5
I. URGENTES	50	62	55	523	504	500
TOTAL INGRESOS	50	62	57	526	509	505
TRASLADOS	3	2	2	20	33	35
INGRESOS * SERVICIOS	53	64	59	546	542	540
ALTAS	52	57	57	484	476	505
ESTANCIAS	225	254	224	2.186	2.086	2.052
E. MEDIA	4,25	3,97	3,80	4,00	3,85	3,80

URGENCIAS						
URGENCIAS INGRESADAS	50	62	55	523	504	500

CONSULTAS EXTERNAS						
SUCESIVAS	3	13	20	213	260	260

ÉXITOS						
ÉXITOS	0	1	0	14	9	-



SERVICIO DE SALUD
DEL PRINCIPADO DE ASTURIAS

SERVICIO: **MEDICINA INTERNA**
SECCIÓN: **TOTAL NEFROLOGÍA**
(hospitalización tradicional+ hospitalización UCE)
MES: **DICIEMBRE, 2009**

HOSPITAL **VALLE DEL NALÓN**

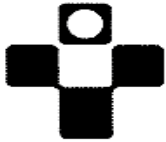
HOSPITALIZACIÓN	Mes			Acumulado		
	año actual	año anterior	previsto	año actual	año anterior	previsto
I. PROGRAMADOS	1	1	1	23	17	20
I. URGENTES	10	5	5	56	71	50
TOTAL INGRESOS	11	6	6	79	88	70
TRASLADOS	0	1	1	6	14	10
INGRESOS * SERVICIOS	11	7	7	85	102	80
ALTAS	9	10	6	80	95	70
ESTANCIAS	89	60	55,93	818	823	639
E. MEDIA	8,09	8,57	7,99	9,62	8,07	7,99

URGENCIAS						
URGENCIAS INGRESADAS	10	5	5	56	71	50

CONSULTAS EXTERNAS						
REALIZADAS						
PRIMERAS	33	64	41	498	558	500
SUCESIVAS	102	104	104	1.543	1.505	1.350
R/ SVAS/PRIM.	3,09	1,63	2,54	3,10	2,70	2,70
LISTA ESPERA CONSULTAS						
PACIENTES				2	13	35
DEMORA MEDIA				8	4	
DEMORA MÁXIMA						

HEMODIÁLISIS						
SESIONES	388	415	-	4.695	4.910	-
PACIENTES	31	31	-	30,92	31,33	-

ÉXITUS						
ÉXITUS	1	0	-	7	9	-



SERVICIO DE SALUD
DEL PRINCIPADO DE ASTURIAS

SERVICIO: **MEDICINA INTERNA**
SECCIÓN: **NEFROLOGÍA**
(hospitalización tradicional)
MES: **DICIEMBRE, 2009**

HOSPITAL

VALLE DEL NALÓN

HOSPITALIZACIÓN	Mes			Acumulado		
	año actual	año anterior	previsto	año actual	año anterior	previsto
I. PROGRAMADOS	1	1	1	20	15	20
I. URGENTES	10	5	5	54	66	50
TOTAL INGRESOS	11	6	6	74	81	70
TRASLADOS	0	1	1	6	14	10
INGRESOS * SERVICIOS	11	7	7	80	95	80
ALTAS	9	10	6	77	89	70
ESTANCIAS	89	60	56	803	796	639
E. MEDIA	8,09	8,57	7,99	10,04	8,38	7,99

URGENCIAS						
URGENCIAS INGRESADAS	10	5	5	54	66	50

CONSULTAS EXTERNAS						
REALIZADAS						
PRIMERAS	33	64	41	498	558	500
SUCESIVAS	102	104	104	1.543	1.505	1.350
R/ SVAS/PRIM.	3,09	1,63	2,54	3,10	2,70	2,70
LISTA ESPERA CONSULTAS						
PACIENTES				2	13	35
DEMORA MEDIA				8	4	
DEMORA MÁXIMA						

HEMODIÁLISIS						
SESIONES	388	415	-	4.695	4.910	-
PACIENTES	31,00	31,00	-	30,92	31,33	-

ÉXITUS						
ÉXITUS	1	3	-	7	8	-

SERVICIO: **MEDICINA INTERNA**
SECCIÓN: **NEFROLOGÍA - U.C.E.**
(hospitalización en UCE)
MES: **DICIEMBRE, 2009**

HOSPITALIZACIÓN	Mes			Acumulado		
	año actual	año anterior	previsto	año actual	año anterior	previsto
I. PROGRAMADOS	0	0	0	3	2	0
I. URGENTES	0	0	0	2	5	0
TOTAL INGRESOS	0	0	0	5	7	0
TRASLADOS	0	0	0	0	0	0
INGRESOS * SERVICIOS	0	0	0	5	7	0
ALTAS	0	0	0	3	6	0
ESTANCIAS	0	0	0	15	27	0
E. MEDIA	#¡DIV/0!	#¡DIV/0!	3,00	3,00	3,86	3,00

URGENCIAS						
URGENCIAS INGRESADAS	0	0	0	2	5	0

CONSULTAS EXTERNAS						
SUCESIVAS	0	0	0	0	0	0

ÉXITUS						
ÉXITUS	0	0	-	0	1	-



SERVICIO DE SALUD
DEL PRINCIPADO DE ASTURIAS

SERVICIO: **MEDICINA INTERNA**
SECCIÓN: **TOTAL NEUROLOGÍA**
(hospitalización tradicional+ hospitalización UCE)
MES: **DICIEMBRE, 2009**

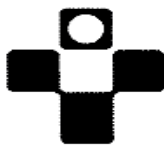
HOSPITAL **VALLE DEL NALÓN**

HOSPITALIZACIÓN	Mes			Acumulado		
	año actual	año anterior	previsto	año actual	año anterior	previsto
I. PROGRAMADOS	0	1	0	10	12	5
I. URGENTES	38	48	39	451	425	430
TOTAL INGRESOS	38	49	39	461	437	435
TRASLADOS	2	2	1	26	30	25
INGRESOS * SERVICIOS	40	51	40	487	467	460
ALTAS	43	45	39	475	419	435
ESTANCIAS	439	588	318,70	4.901	4.704	3.640
E. MEDIA	10,98	11,53	7,97	10,06	10,07	7,91

URGENCIAS						
URGENCIAS INGRESADAS	38	48	39	451	425	430

CONSULTAS EXTERNAS						
REALIZADAS						
PRIMERAS	83	160	138	1.659	1.587	1.700
SUCESIVAS	104	166	178	3.448	3.321	3.203
R/ SVAS/PRIM.	1,25	1,04	1,29	2,08	2,09	1,88
LISTA ESPERA CONSULTAS						
PACIENTES				236	454	45
DEMORA MEDIA				35	53	
DEMORA MÁXIMA						

ÉXITUS						
ÉXITUS	4	2	-	27	16	-



SERVICIO DE SALUD
DEL PRINCIPADO DE ASTURIAS

HOSPITAL

VALLE DEL NALÓN

SERVICIO: **MEDICINA INTERNA**

SECCIÓN: **NEUROLOGÍA**

(hospitalización tradicional)

MES: **DICIEMBRE, 2009**

HOSPITALIZACIÓN	Mes			Acumulado		
	año actual	año anterior	previsto	año actual	año anterior	previsto
I. PROGRAMADOS	0	1	0	8	9	5
I. URGENTES	33	46	37	411	383	400
TOTAL INGRESOS	33	47	37	419	392	405
TRASLADOS	2	2	1	25	28	25
INGRESOS * SERVICIOS	35	49	38	444	420	430
ALTAS	39	44	37	441	389	405
ESTANCIAS	414	566	310	4.687	4.447	3.505
E. MEDIA	11,83	11,55	8,15	10,56	10,59	8,15

URGENCIAS	año actual	año anterior	previsto	año actual	año anterior	previsto
URGENCIAS INGRESADAS	33	46	37	411	383	400

CONSULTAS EXTERNAS	año actual	año anterior	previsto	año actual	año anterior	previsto
REALIZADAS						
PRIMERAS	83	160	138	1.659	1.587	1.700
SUCESIVAS	104	166	178	3.448	3.321	3.196
R/ SVAS/PRIM.	1,25	1,04	1,29	2,08	2,09	1,88
LISTA ESPERA CONSULTAS						
PACIENTES				236	454	45
DEMORA MEDIA				35	53	
DEMORA MÁXIMA						

ÉXITUS	año actual	año anterior	previsto	año actual	año anterior	previsto
ÉXITUS	4	2	-	27	16	-

SERVICIO: **MEDICINA INTERNA**

SECCIÓN: **NEUROLOGÍA - U.C.E.**

(hospitalización en UCE)

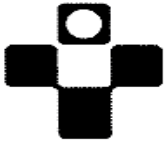
MES: **DICIEMBRE, 2009**

HOSPITALIZACIÓN	Mes			Acumulado		
	año actual	año anterior	previsto	año actual	año anterior	previsto
I. PROGRAMADOS	0	0	0	2	3	0
I. URGENTES	5	2	2	40	42	30
TOTAL INGRESOS	5	2	2	42	45	30
TRASLADOS	0	0	0	1	2	0
INGRESOS * SERVICIOS	5	2	2	43	47	30
ALTAS	4	1	2	34	30	30
ESTANCIAS	25	22	9	214	257	135
E. MEDIA	5,00	11,00	4,50	4,98	5,47	4,50

URGENCIAS	año actual	año anterior	previsto	año actual	año anterior	previsto
URGENCIAS INGRESADAS	5	2	2	40	42	30

CONSULTAS EXTERNAS	año actual	año anterior	previsto	año actual	año anterior	previsto
SUCESIVAS	0	0	0	0	0	7

ÉXITUS	año actual	año anterior	previsto	año actual	año anterior	previsto
ÉXITUS	0	0	-	0	0	-



SERVICIO DE SALUD
DEL PRINCIPADO DE ASTURIAS

SERVICIO: **MEDICINA INTERNA**
SECCIÓN: **TOTAL NEUMOLOGÍA**
(hospitalización tradicional+ hospitalización UCE)
MES: **DICIEMBRE, 2009**

HOSPITAL **VALLE DEL NALÓN**

HOSPITALIZACIÓN	Mes			Acumulado		
	año actual	año anterior	previsto	año actual	año anterior	previsto
I. PROGRAMADOS	0	1	1	19	23	20
I. URGENTES	54	50	42	424	400	410
TOTAL INGRESOS	54	51	43	443	423	430
TRASLADOS	2	1	4	40	53	40
INGRESOS * SERVICIOS	56	52	47	483	476	470
ALTAS	54	48	43	458	447	430
ESTANCIAS	399	368	337,00	4.512	4.380	3.421,0
E. MEDIA	7,13	7,08	7,17	9,34	9,20	7,28

URGENCIAS	año actual	año anterior	previsto	año actual	año anterior	previsto
URGENCIAS INGRESADAS	54	50	42	423	400	410

CONSULTAS EXTERNAS	año actual	año anterior	previsto	año actual	año anterior	previsto
REALIZADAS						
PRIMERAS	69	100	95	1.150	1.285	1.150
SUCESIVAS	105	128	92	1.770	1.774	1.513
R/ SVAS/PRIM.	1,52	1,28	0,97	1,54	1,38	1,32
LISTA ESPERA CONSULTAS						
PACIENTES				91	45	15
DEMORA MEDIA				12	10	
DEMORA MÁXIMA						

ÉXITUS	año actual	año anterior	previsto	año actual	año anterior	previsto
ÉXITUS	1	3	-	22	26	-

OTRAS ACTIVIDADES	año actual	año anterior	previsto	año actual	año anterior	previsto
BRONCOSCOPIAS	6	6	5	66	50	60
POLISOMNOGRAFÍA	5	4	-	162	165	-



SERVICIO DE SALUD
DEL PRINCIPADO DE ASTURIAS

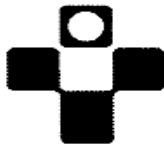
SERVICIO: **MEDICINA INTERNA**
SECCIÓN: **NEUMOLOGÍA**
(hospitalización tradicional)
MES: **DICIEMBRE, 2009**

HOSPITAL **VALLE DEL NALÓN**

HOSPITALIZACIÓN	Mes			Acumulado		
	año actual	año anterior	previsto	año actual	año anterior	previsto
I. PROGRAMADOS	0	1	1	18	22	20
I. URGENTES	43	42	35	358	348	360
TOTAL INGRESOS	43	43	36	376	370	380
TRASLADOS	2	1	4	39	49	40
INGRESOS * SERVICIOS	45	44	40	415	419	420
ALTAS	44	41	36	404	411	380
ESTANCIAS	336	334	302	4.133	4.068	3.171
E. MEDIA	7,47	7,59	7,55	9,96	9,71	7,55
URGENCIAS						
URGENCIAS INGRESADAS	43	42	35	357	348	360
CONSULTAS EXTERNAS						
REALIZADAS						
PRIMERAS	69	100	95	1.150	1.285	1.150
SUCESIVAS	105	128	92	1.770	1.774	1.513
R/ SVAS/PRIM.	1,52	1,28	0,97	1,54	1,38	1,32
LISTA ESPERA CONSULTAS						
PACIENTES				91	45	15
DEMORA MEDIA				12	10	
DEMORA MÁXIMA						
OTRAS ACTIVIDADES						
BRONCOSCOPIAS	6	6	5	66	50	60
POLISOMNOGRAFÍA	5	4	-	162	165	-
LISTAS DE ESPERA						
BRONCOSCOPIAS						
PACIENTES				0	0	
DEMORA MEDIA				0	0	
DEMORA MÁXIMA						
POLISOMNOGRAFÍAS						
PACIENTES				0	0	
DEMORA MEDIA				0	0	
DEMORA MÁXIMA						
ÉXITUS						
ÉXITUS	1	3	-	22	26	-

SERVICIO: **MEDICINA INTERNA**
SECCIÓN: **NEUMOLOGÍA - U.C.E.**
(hospitalización en UCE)
MES: **DICIEMBRE, 2009**

HOSPITALIZACIÓN	Mes			Acumulado		
	año actual	año anterior	previsto	año actual	año anterior	previsto
I. PROGRAMADOS	0	0	0	1	1	0
I. URGENTES	11	8	7	66	52	50
TOTAL INGRESOS	11	8	7	67	53	50
TRASLADOS	0	0	0	1	4	0
INGRESOS * SERVICIOS	11	8	7	68	57	50
ALTAS	10	7	7	54	36	50
ESTANCIAS	63	34	35	379	312	250
E. MEDIA	5,73	4,25	5,00	5,57	5,47	5,00
URGENCIAS						
URGENCIAS INGRESADAS	11	8	7	66	52	50
CONSULTAS EXTERNAS						
SUCESIVAS	0	0	0	0	0	0
ÉXITUS						
ÉXITUS	0	0	0	0	0	-



SERVICIO DE SALUD
DEL PRINCIPADO DE ASTURIAS

SERVICIO: **MEDICINA INTERNA**
SECCIÓN: **UDAD. CORTA ESTANCIA**

(Suma de todas las "hospitalizaciones en UCE")

MES: **DICIEMBRE, 2009**


HOSPITAL **VALLE DEL NALÓN**

HOSPITALIZACIÓN	Mes			Acumulado		
	año actual	año anterior	previsto	año actual	año anterior	previsto
I. PROGRAMADOS	2	8	7	62	75	75
I. URGENTES	70	80	71	776	704	700
TOTAL INGRESOS	72	88	78	838	779	775
TRASLADOS	4	2	2	34	58	45
INGRESOS * SERVICIOS	76	90	80	872	837	820
ALTAS	75	82	78	741	707	775
ESTANCIAS	336	366	301	3.603	3.330	3.047
E. MEDIA	4,42	4,07	3,77	4,13	3,98	3,72

URGENCIAS						
URGENCIAS INGRESADAS	70	80	71	776	704	700

CONSULTAS EXTERNAS						
SUCESIVAS	3	13	20	213	260	260

ÉXITUS	0	1	-	14	10	-
--------	---	---	---	----	----	---



SERVICIO DE SALUD
DEL PRINCIPADO DE ASTURIAS

SERVICIO: MEDICINA INTENSIVA

MES: DICIEMBRE, 2009

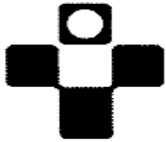
HOSPITAL **VALLE DEL NALÓN**

HOSPITALIZACIÓN	Mes			Acumulado		
	año actual	año anterior	previsto	año actual	año anterior	previsto
I. PROGRAMADOS	0	0	0	1	1	0
I. URGENTES	17	19	25	204	236	240
TOTAL INGRESOS	17	19	25	205	237	240
TRASLADOS	13	12	12	147	113	150
INGRESOS * SERVICIOS	30	31	37	352	350	390
ALTAS	10	12	25	81	101	240
ESTANCIAS	127	134	155	1.458	1.641	1.638
E. MEDIA	4,23	4,32	4,20	4,14	4,69	4,20

URGENCIAS						
URG. ATENDIDAS	18	21	24	217	241	243
URG. INGRESADAS	17	19	24	204	236	240
% INGRES./ATENDIDAS	94,44	90,48	100,00	94,01	97,93	98,77

OTRAS ACTIVIDADES						
PACIENTES CON TELEMETRÍAS	17	21	-	280	223	-
PACIENTES DE REANIMACIÓN	7	12	-	107	119	-
NUTRICIONES PARENTERALES	18	35	51	482	332	400
INTERCONSULTAS	8	8	14	105	134	140

ÉXITUS	7	9	-	40	47	-



SERVICIO DE SALUD
DEL PRINCIPADO DE ASTURIAS

SERVICIO: U. CUIDADOS PALIATIVOS
MES: DICIEMBRE, 2009

HOSPITAL


VALLE DEL NALÓN

HOSPITALIZACIÓN	Mes			Acumulado		
	año actual	año anterior	previsto	año actual	año anterior	previsto
I. PROGRAMADOS	0	0	0	0	1	0
I. URGENTES	7	6	6	72	77	80
TOTAL INGRESOS	7	6	6	72	78	80
TRASLADOS	2	1	1	21	24	20
INGRESOS * SERVICIOS	9	7	7	93	102	100
ALTAS	12	8	6	92	101	80
ESTANCIAS	58	52	49	610	694	700
E. MEDIA	6,44	7,43	7,00	6,56	6,80	7,00

URGENCIAS						
URG. ATENDIDAS	7	5	6	70	71	81
URG. INGRESADAS	7	6	6	72	77	79
% INGRES./ATENDIDAS	100,00	120,00	100,00	102,86	108,45	97,53

CONSULTAS EXTERNAS						
REALIZADAS						
PRIMERAS	11	14	17	191	260	240
SUCESIVAS	45	59	65	794	937	900
R/ SVAS/PRIM.	4,09	4,21	3,82	4,16	3,60	3,75
LISTA ESPERA CONSULTAS						
PACIENTES				6	19	35
DEMORA MEDIA				14	18	
DEMORA MÁXIMA						

ÉXITOS						
ÉXITOS	7	5	-	53	63	-



SERVICIO DE SALUD
DEL PRINCIPADO DE ASTURIAS

SERVICIO: PEDIATRÍA
MES: DICIEMBRE, 2009


HOSPITAL

VALLE DEL NALÓN

HOSPITALIZACIÓN	Mes			Acumulado		
	año actual	año anterior	previsto	año actual	año anterior	previsto
I. PROGRAMADOS	1	0	0	3	0	0
I. URGENTES	29	27	31	301	269	285
TOTAL INGRESOS	30	27	31	304	269	285
TRASLADOS	0	0	0	0	0	0
INGRESOS * SERVICIOS	30	27	31	304	269	285
ALTAS	29	24	31	304	263	285
ESTANCIAS	70	101	96	865	900	884
E. MEDIA	2,33	3,74	3,10	2,85	3,35	3,10

URGENCIAS						
URG. ATENDIDAS	394	557	501	3.620	3.553	3.700
URG. INGRESADAS	29	27	31	301	269	285
% INGRES./ATENDIDAS	7,36	4,85	6,19	8,31	7,57	7,70

CONSULTAS EXTERNAS						
REALIZADAS						
PRIMERAS	22	21	19	311	273	250
SUCESIVAS	154	187	121	2.110	2.457	1.825
R/ SVAS/PRIM.	7,00	8,90	6,37	6,78	9,00	7,30
LISTA ESPERA CONSULTAS						
PACIENTES				8	7	35
DEMORA MEDIA				16	1	
DEMORA MÁXIMA						



SERVICIO DE SALUD
DEL PRINCIPADO DE ASTURIAS

SERVICIO: NEONATOLOGÍA
MES: DICIEMBRE, 2009

HOSPITAL

VALLE DEL NALÓN

HOSPITALIZACIÓN	Mes			Acumulado		
	año actual	año anterior	previsto	año actual	año anterior	previsto
I. PROGRAMADOS	0	0	0	0	0	0
I. URGENTES	14	8	9	106	91	100
TOTAL INGRESOS	14	8	9	106	91	100
TRASLADOS	0	0	0	2	0	0
INGRESOS * SERVICIOS	14	8	9	108	91	100
ALTAS	16	7	9	110	89	100
ESTANCIAS	68	33	29	451	295	320
E. MEDIA	4,86	4,13	3,20	4,18	3,24	3,20

URGENCIAS						
URG. ATENDIDAS				0	0	0
URG. INGRESADAS	14	8	9	106	91	99

Éxitus	0	0	-	0	0	-
--------	---	---	---	---	---	---




HOSPITAL **VALLE DEL NALÓN**

HOSPITALIZACIÓN	Mes			Acumulado		
	año actual	año anterior	previsto	año actual	año anterior	previsto
I. PROGRAMADOS	1	4	0	12	16	10
I. URGENTES	14	20	18	266	250	250
TOTAL INGRESOS	15	24	18	278	266	260
TRASLADOS	1	0	0	4	7	0
INGRESOS * SERVICIOS	16	24	18	282	273	260
ALTAS	17	19	18	284	266	260
ESTANCIAS	172	212	169	2.718	2.866	2.444
E. MEDIA	10,75	8,83	9,40	9,64	10,50	9,40

URGENCIAS						
URG. ATENDIDAS	26	36	33	391	399	410
URG. INGRESADAS	14	20	18	266	250	250
% INGRES./ATENDIDAS	53,85	55,56	54,55	68,03	62,66	60,98

CONSULTAS EXTERNAS						
REALIZADAS						
CONSULTAS HOSPITAL						
PRIMERAS	51	13	24	486	452	470
SUCESIVAS	17	63	77	1.625	1.782	1.762
R/ SVAS/PRIM.	0,33	4,85	3,21	3,34	3,94	3,75
CONSULTAS C.S.MENTAL						
PRIMERAS	64	59	54	878	842	800
SUCESIVAS	569	882	645	10.093	11.520	9.400
R/ SVAS/PRIM.	8,89	14,95	11,94	11,50	13,68	11,75
L.E. DE CONSULTAS EXT.						
PACIENTES	11	7	CENTRO	122	140	HOSPITAL
DEMORA MEDIA	5,15	2,93	SALUD	38	46	15
DEMORA MÁXIMA			MENTAL			

ÉXITOS						
	0	0	0	0	0	-



HOSPITALIZACIÓN	Mes			Acumulado		
	año actual	año anterior	previsto	año actual	año anterior	previsto
I. PROGRAMADOS	1	3	4	23	54	60
I. URGENTES	7	4	5	69	41	50
TOTAL INGRESOS	8	7	9	92	95	110
TRASLADOS	2	0	1	12	11	10
INGRESOS * SERVICIOS	10	7	10	104	106	120
ALTAS	10	8	9	100	102	110
ESTANCIAS	68	18	50	757	469	600
E. MEDIA	6,80	2,57	5,00	7,28	4,42	5,00

URGENCIAS						
URG. ATENDIDAS	7	2	4	75	40	50
URG. INGRESADAS	7	4	4	69	41	49
% INGRES./ATENDIDAS	100,00	200,00	100,00	92,00	102,50	98,00

CONSULTAS EXTERNAS						
REALIZADAS						
PRIMERAS	71	53	44	671	619	600
SUCESIVAS	240	2.163	251	2.852	24.274	2.744
R/ SVAS/PRIM.	3,38	40,81	5,70	4,25	39,21	4,57
LISTA ESPERA CONSULTAS						
PACIENTES				9	9	35
DEMORA MEDIA				5	5	
DEMORA MÁXIMA						

ANTICOAGULACIÓN						
Nº. de Pruebas	2.097	1.922	-	23.538	21.708	-

Nota. Las Pruebas que corresponden al Año Anterior y al Acumulado Año Anterior se contabilizaban como Cex. Sucesivas. Esta es la explicación para la gran diferencia que existe en esta actividad de Consultas Sucesivas

ÉXITUS	3	1	-	11	7	-
--------	---	---	---	----	---	---



SERVICIO DE SALUD
DEL PRINCIPADO DE ASTURIAS

SERVICIO: URGENCIAS
MES: DICIEMBRE, 2009

HOSPITAL **VALLE DEL NALÓN**

URGENCIAS	Mes			Acumulado		
	año actual	año anterior	previsto	año actual	año anterior	previsto
URG. ATENDIDAS	1.805	1.841	1.855	21.267	21.558	21.996
ÉXITUS	4	3	-	33	36	-



SERVICIO DE SALUD
DEL PRINCIPADO DE ASTURIAS

SERVICIO: DERMATOLOGÍA
MES: DICIEMBRE, 2009

HOSPITAL

VALLE DEL NALÓN

CIRUGÍA AMBULATORIA	Mes			Acumulado		
	año actual	año anterior	previsto	año actual	año anterior	previsto
REALIZADAS	70	96	95	1.118	1.537	1.500

CONSULTAS EXTERNAS						
REALIZADAS						
PRIMERAS	264	310	310	4.063	4.730	4.800
SUCESIVAS	188	171	150	2.414	2.508	2.400
R/ SVAS/PRIM.	0,71	0,55	0,48	0,59	0,53	0,50
L.E. DE CONSULTAS EXT.						
PACIENTES				681	283	
DEMORA MEDIA				39	17	35
DEMORA MÁXIMA						



SERVICIO DE SALUD
DEL PRINCIPADO DE ASTURIAS

SERVICIO: REHABILITACIÓN
MES: DICIEMBRE, 2009

HOSPITAL

VALLE DEL NALÓN

CONSULTAS EXTERNAS	Mes			Acumulado		
	REALIZADAS	año actual	año anterior	previsto	año actual	año anterior
PRIMERAS	169	178	142	1.933	2.273	1.900
SUCESIVAS	145	258	143	1.999	2.581	1.900
R/ SVAS/PRIM.	0,86	1,45	1,01	1,03	1,14	1,00
L.E. DE CONSULTAS EXT.						
PACIENTES				183	124	35
DEMORA MEDIA				21	18	
DEMORA MÁXIMA						




HOSPITAL VALLE DEL NALÓN

CONSULTAS EXTERNAS REALIZADAS	Mes			Acumulado		
	año actual	año anterior	previsto	año actual	año anterior	previsto
PRIMERAS	31	0	0	193	0	0
SUCESIVAS	162	170	0	2.474	2.529	
L.E. DE CONSULTAS EXT.						
PACIENTES				17	-	35
DEMORA MEDIA				12	-	
DEMORA MÁXIMA					-	
TIPOS DE ANESTESIA y TIEMPO MEDIO I.Q. PROGRAMADAS	Mes		TIEMPO MEDIO	Acumulado		TIEMPO MEDIO
	año actual	año anterior	mes actual	año actual	año anterior	acum. actual
A. AXILAR	0	0	1:18	2	8	1:07
E. REGIONAL	26	12		1:17		
G. GENERAL	97	95	1:43	1.267	1.337	1:39
L. LOCAL	252	215	0:37	2.973	2.819	0:36
O. LOCO-REGIONAL	0	2		5	8	0:51
P. EPIDURAL	0	1		21	6	2:18
R. RAQUIANESTESIA	49	83	1:46	850	863	1:36
S. SIN ANESTESIA	0	0	-	3	3	0:35
T. TRONCULAR	0	0	-	14	1	1:27
total	424	408	(horas:min)	5300	5232	(horas:min)

RENDIMIENTO QUIRÚRGICO * SERVICIOS	Mes			Acumulado		
	año actual	año anterior	previsto	año actual	año anterior	previsto
TRAUMATOLOGÍA	71,88	73,36		72,64	71,53	
CIRUGÍA GRAL. Y DIGESTIVA	74,88	73,51		74,61	75,23	
GINECOLOGÍA	86,91	78,32		80,67	78,18	
UROLOGÍA	73,58	70,20		76,45	74,83	
O.R.L.	76,00	59,90		71,92	70,31	
OFTALMOLOGÍA	77,56	81,76		77,59	74,49	
total	75,58	74,42	> 77	75,33	74,10	> 77

I. QUIRÚRGICAS SUSPENDIDAS * CAUSAS	Mes			Acumulado		
	año actual	año anterior	previsto	año actual	año anterior	previsto
No acude el paciente	9	7		70	63	
Otras causas relación paciente	3	7		59	54	
Descompensación del paciente	1	2		21	30	
Falta preparación previa	3	0		14	6	
Rechazo paciente	0	0		1	5	
No precisa intervención	1	1		32	14	
No valoración patología asociada	0	0		2	0	
Falta de Tiempo	5	3		27	36	
Urgencia en Quirófano	1	3		13	18	
Falta personal quirúrgico	0	0		4	0	
Falta material quirúrgico	0	0		1	0	
Otras causas estructurales	1	0		4	12	
Otras causas funcionamiento	0	0		4	7	
Otras causas producto-material	7	0		7	0	
Incidencia aparataje quirúrgico	0	3		1	5	
Falta de implante / prótesis	0	0	0	1		
total	31	26	16	260	251	208




E.E.G.	Mes			Acumulado		
	año actual	año anterior	previsto	año actual	año anterior	previsto
HOSPITALIZACIÓN	12	23		166	218	
CONSULTAS EXTERNAS	13	32		318	283	
URGENCIAS	4	1		41	27	
C.E.P.	0	0		0	0	
A. PRIMARIA	0	0		8	3	
OTROS CENTROS	0	1		1	5	
PLANIFICACIÓN FAMILIAR	0	0		0	0	
total	29	57	49	534	536	550

E.M.G.	Mes			Acumulado		
	año actual	año anterior	previsto	año actual	año anterior	previsto
HOSPITALIZACIÓN	3	2		121	119	
CONSULTAS EXTERNAS	145	14		933	1.222	
URGENCIAS	3	0		24	6	
C.E.P.	0	0		696	421	
A. PRIMARIA	0	0		9	2	
OTROS CENTROS	37	13		550	618	
PLANIFICACIÓN FAMILIAR	0	0		0	0	
total	188	29	151	2.333	2.388	2.400


P.E.	Mes			Acumulado		
	año actual	año anterior	previsto	año actual	año anterior	previsto
HOSPITALIZACIÓN	0	0		62	43	
CONSULTAS EXTERNAS	54	70		526	620	
URGENCIAS	2	1		20	4	
C.E.P.	0	0		79	0	
A. PRIMARIA	0	0		5	0	
OTROS CENTROS	31	3		307	205	
PLANIFICACIÓN FAMILIAR	0	0		0	0	
total	87	74	80	999	872	900

DEPRIVACIONES	Mes			Acumulado		
	año actual	año anterior	previsto	año actual	año anterior	previsto
HOSPITALIZACIÓN	0	0		0	0	
CONSULTAS EXTERNAS	4	6		116	70	
URGENCIAS	0	0		0	0	
C.E.P.	0	0		0	0	
A. PRIMARIA	0	0		0	0	
OTROS CENTROS	0	0		0	0	
PLANIFICACIÓN FAMILIAR	0	0		0	0	
total	4	6	6	116	70	70

LISTAS DE ESPERA			
ELECTROENCEFALOGRAMAS			
PACIENTES		32	24
DEMORA MEDIA		40	32
DEMORA MÁXIMA			
ELECTROMIOGRAFÍAS			
PACIENTES		196	89
DEMORA MEDIA		124	71
DEMORA MÁXIMA			
POTENCIALES EVOCADOS			
PACIENTES		21	23
DEMORA MEDIA		73	52
DEMORA MÁXIMA			




	Mes			Acumulado		
	año actual	año anterior	previsto	año actual	año anterior	previsto
CITOLOGÍAS						
HOSPITALIZACIÓN	82	306		2.331	3.270	
CONSULTAS EXTERNAS	493	286		6.289	4.885	
URGENCIAS	0	6		50	64	
A. PRIMARIA	16	8		159	208	
OTROS CENTROS	2	3		8	12	
PLANIFICACIÓN FAMILIAR	101	77		1.098	1.013	
total	694	686	691	9.935	9.452	9.500
BIOPSIAS PIEZA						
HOSPITALIZACIÓN	98	168		1.741	1.925	
CONSULTAS EXTERNAS	222	172		2.510	2.196	
URGENCIAS	5	1		40	23	
A. PRIMARIA	6	13		100	155	
OTROS CENTROS	0	0		1	0	
total	331	354	334	4.392	4.299	4.300
CONSULTAS						
HOSPITALIZACIÓN	0	0		0	0	
CONSULTAS EXTERNAS	8	0		17	1	
URGENCIAS	0	0		0	0	
A. PRIMARIA	0	0		0	0	
OTROS CENTROS	0	12		83	104	
total	8	12	8	100	105	100
BIOPSIA INTRAOPERATORIA						
HOSPITALIZACIÓN	10	17		257	251	
CONSULTAS EXTERNAS	0	0		0	0	
URGENCIAS	0	0		0	0	
A. PRIMARIA	0	0		0	0	
OTROS CENTROS	0	0		0	0	
total	10	17	17	257	251	250
P.A.A.F.						
HOSPITALIZACIÓN	16	14		156	165	
CONSULTAS EXTERNAS	17	16		373	340	
URGENCIAS	0	0		1	1	
A. PRIMARIA	2	0		4	8	
C.E.P.	0	0		0	2	
total	35	30	39	534	516	500
NECROPSIAS						
HOSPITALIZACIÓN	1	1		15	13	
CONSULTAS EXTERNAS	0	0		0	1	
total	1	1	1	15	14	12
BIOLOGÍA MOLECULAR						
HOSPITALIZACIÓN	0	0	-	1	0	-



RADIOLOGÍA GENERAL	Mes			Acumulado		
	año actual	año anterior	previsto	año actual	año anterior	previsto
Nº DE PACIENTES						
Hospitalización	459	461		4933	5528	
Consultas Externas	890	882		11961	11792	
Urgencias	2072	2143		24305	23538	
A. Primaria	759	740		10145	10264	
Otros Centros	2	1		142	18	
total	4182	4227		51486	51140	
Nº DE ESTUDIOS REALIZADOS						
	4698	4816	4679	58505	58785	59000
LISTA DE ESPERA						
Estudios por paciente		Número		1477	1313	
A. Actual	1,14	Demora Media (HpHis)		124	101	45
A. Anterior	1,15	Demora Prospectiva		25	22	
		pacientes /día		59	59	

T.C.	Mes			Acumulado		
	año actual	año anterior	previsto	año actual	año anterior	previsto
Nº DE PACIENTES						
Hospitalización	131	111		1618	1701	
Consultas Externas	202	219		2833	2668	
Urgencias	211	226		2408	2162	
A. Primaria	7	6		134	85	
Otros Centros	14	15		172	148	
total	565	577		7165	6764	
Nº DE ESTUDIOS REALIZADOS						
	577	582	564	7394	6917	7000
LISTA DE ESPERA						
Estudios por paciente		Número		503	48	
A. Actual	1,03	Demora Media (HpHis)		23	16	45
A. Anterior	1,02	Demora Prospectiva		63	6	
		pacientes /día		8	8	

R.M.	Mes			Acumulado		
	año actual	año anterior	previsto	año actual	año anterior	previsto
Nº DE PACIENTES						
Hospitalización	67	32		464	320	
Consultas Externas	171	187		2899	3099	
Urgencias	1	1		19	19	
A. Primaria	1	2		11	13	
Otros Centros	85	125		1201	418	
total	325	347		4594	3869	
Nº DE ESTUDIOS REALIZADOS						
	327	347	428	4604	3870	4300
LISTA DE ESPERA						
Estudios por paciente		Número		966	126	
A. Actual	1,00	Demora Media (HpHis)		18	17	50
A. Anterior	1,00	Demora Prospectiva		97	13	
		pacientes /día		10	10	



HOSPITAL **VALLE DEL NALÓN**

ECOGRAFÍAS GENERALES	Mes			Acumulado		
	año actual	año anterior	previsto	año actual	año anterior	previsto
Nº DE PACIENTES						
Hospitalización	53	64		673	745	
Consultas Externas	218	396		3750	4753	
Urgencias	203	178		2434	2016	
A. Primaria	108	164		1917	1781	
Otros Centros	1	4		17	28	
total	583	806		8791	9323	
Nº DE ESTUDIOS REALIZADOS						
	769	822	788	10490	10141	10200
LISTA DE ESPERA						
Estudios por paciente		Número		1065	1301	
A. Actual	1,19	Demora Media (HpHis)		102	77	30
A. Anterior	1,09	Demora Prospectiva		56	68	
		pacientes /día		19	19	

ECO-DOPPLER	Mes			Acumulado		
	año actual	año anterior	previsto	año actual	año anterior	previsto
Nº DE PACIENTES						
Hospitalización	25	26		271	321	
Consultas Externas	27	27		286	392	
Urgencias	37	14		256	275	
A. Primaria	1	6		5	20	
Otros Centros	0	1		6	10	
total	90	74		824	1018	
Nº DE ESTUDIOS REALIZADOS						
	111	74	70	1197	1119	1100
LISTA DE ESPERA						
Estudios por paciente		Número		55	16	
A. Actual	1,45	Demora Media (HpHis)		42	45	30
A. Anterior	1,10	Demora Prospectiva		28	8	
		pacientes /día		2	2	