



# Cuaderno de Mando Mensual

Mes : Enero  
Año : 2011

Unidad de Control de Gestión  
Hospital Valle del Nalón  
Área Sanitaria – VIII

# Índice del Contenido

- Total Hospital
- Servicio : Traumatología
- Servicio : Cirugía General y Digestivo
- Servicio : Ginecología
- Servicio : Obstetricia
- Servicio : Urología
- Servicio : ORL
- Servicio : Oftalmología
- Servicio : Medicina Interna
  - a. Sección: Cardiología ( Hosp. Tradicional + Hosp. UCE )
  - b. Sección: Cardiología ( Hosp. Tradicional )  
Sección: Cardiología ( UCE )
  - c. Sección: Digestivo ( Hosp. Tradicional + Hosp. UCE )
  - d. Sección: Digestivo ( Hosp. Tradicional )  
Sección: Digestivo ( UCE )
  - e. Sección: Endocrinología ( Hosp. Tradicional + Hosp. UCE )
  - f. Sección: Endocrinología ( Hosp. Tradicional )  
Sección: Endocrinología ( UCE )
  - g. Sección: Medicina Interna ( Hosp. Tradicional + Hosp. UCE )
  - h. Sección: Medicina Interna ( Hosp. Tradicional )  
Sección: Medicina Interna ( UCE )
  - i. Sección: Nefrología ( Hosp. Tradicional + Hosp. UCE )
  - j. Sección: Nefrología ( Hosp. Tradicional )  
Sección: Nefrología ( UCE )
  - k. Sección: Neurología ( Hosp. Tradicional + Hosp. UCE )
  - l. Sección: Neurología ( Hosp. Tradicional )  
Sección: Neurología ( UCE )

m. Sección: Neumología ( Hosp. Tradicional + Hosp. UCE )

n. Sección: Neumología ( Hosp. Tradicional)

Sección: Neumología ( UCE)

o. Sección: Unidad de Corta Estancia (todas las Hosp. en UCE)

- Servicio : Medicina Intensiva
- Servicio : Unidad de Cuidados Paliativos
- Servicio : Pediatría
- Servicio : Neonatología
- Servicio : Psiquiatría
- Servicio : Hematología
- Servicio : Urgencias
- Servicio : Dermatología
- Servicio : Rehabilitación
- Servicio : Anestesia
- Servicio : Neurofisiología Clínica
- Servicio : Anatomía Patológica
- Radiología



SERVICIO DE SALUD  
DEL PRINCIPADO DE ASTURIAS

HOSPITAL VALLE DEL NALÓN

MES: **TOTAL HOSPITAL**  
**ENERO, 2011**

NOTA: Los colores se refieren a la comparación entre los Acumulados de Año Actual y Previsto. En Listas Espera entre los dos datos existentes.

HOSPITALIZACIÓN	Mes			Acumulado		
	año actual	año anterior	previsto	año actual	año anterior	previsto
I. PROGRAMADOS	169	104	176	169	104	176
I. URGENTES	576	601	555	576	601	555
TOTAL INGRESOS	745	705	731	745	705	731
TRASLADOS	64	54	65	64	54	65
INGRESOS * SERVICIOS	809	759	796	809	759	796
ALTAS	687	662	731	687	662	731
ESTANCIAS	5.285	5.380	5.057	5.285	5.380	5.057
<b>E. MEDIA</b>	<b>7,09</b>	<b>7,63</b>	<b>6,92</b>	<b>7,09</b>	<b>7,63</b>	<b>6,92</b>
%OCUPACIÓN		81,86	-		81,66	-
I. ROTACIÓN		3,33	-		3,33	-

URGENCIAS						
URG. ATENDIDAS	3.112	3.058	3.350	3.112	3.058	3.350
URG. INGRESADAS	567	595	546	567	595	546
% INGRES./ATENDIDAS	<b>18,22</b>	<b>19,46</b>	<b>16,30</b>	<b>18,22</b>	<b>19,46</b>	<b>16,30</b>

ACTIVIDAD QUIRÚRGICA						
I.Q. Progr. con ingreso	155	112	143	155	112	143
I.Q. Progr. Ambulatorias	270	263	234	270	263	234
<b>Total I.Q. Programadas</b>	<b>425</b>	<b>375</b>	<b>377</b>	<b>425</b>	<b>375</b>	<b>377</b>
I.Q. Urg. con ingreso	44	37	37	44	37	37
I.Q. Urg. Ambulatorias	8	9	5	8	9	5
RDTº. de Quirófano	<b>66,00</b>	<b>73,72</b>	<b>76,00</b>	<b>66,00</b>	<b>73,72</b>	<b>76,00</b>
EST. MEDIA PREOP. Acum.	-	0,62	-	-	0,62	0,70
% I.Q. Suspendidas	<b>5,35</b>	<b>6,25</b>	<b>5,00</b>	<b>5,35</b>	<b>6,25</b>	<b>5,00</b>

LISTA ESPERA QUIRÚRGICA						
PACIENTES				1.581	1.940	
DEMORA MEDIA				72	77	66
ÍNDICE ENTRADAS/SALIDAS				0,84	1,05	

CONSULTAS						
PRIMERAS	3.174	2.954	3.569	3.174	2.954	3.569
SUCESIVAS	6.441	6.574	7.467	6.441	6.574	7.467
R/ SUCEVAS/PRIMERAS	2,03	2,23	2,09	2,03	2,23	2,09
% PRIMERAS DE ALTA RESOLUCIÓN	<b>0,76</b>	<b>5,38</b>	<b>7,00</b>	<b>0,76</b>	<b>5,38</b>	<b>7,00</b>
REPROGRAMACIONES			<2,5			<2,5

LISTA ESPERA CONSULTAS						
PACIENTES				4.291	3.966	
DEMORA MEDIA				27	32	35

OTROS INDICADORES						
PARTOS	32	34	-	32	34	-
CESÁREAS	5	5	-	5	5	-
total	37	39	-	37	39	-
PARTOS CON EPIDURAL	18	21	-	18	21	-
ÍNDICE DE CESÁREAS	<b>13,51</b>	<b>12,82</b>	<20	<b>13,51</b>	12,82	<b>20,00</b>
%PARTOS CON EPIDURAL	<b>56,25</b>	<b>61,76</b>	-	<b>56,25</b>	61,76	-

ÉXITUS	46	42	-	46	42	-
TASA MORTALIDAD	6,04	5,11	-	6,04	5,11	-

**INGRESOS PROGRAMADOS**

	Mes			Acumulado		
	año actual	año anterior	previsto	año actual	año anterior	previsto
TRAUMATOLOGÍA	33	26	46	33	26	46
CIRUGÍA GENERAL	44	27	47	44	27	47
GINECOLOGÍA	11	8	12	11	8	12
UROLOGÍA	34	21	34	34	21	34
O.R.L.	14	7	9	14	7	9
OFTALMOLOGÍA	1	1	4	1	1	4
s-total	<b>137</b>	<b>90</b>	<b>152</b>	<b>137</b>	<b>90</b>	<b>152</b>
CARDIOLOGÍA	5	4	4	5	4	4
DIGESTIVO	1	1	1	1	1	1
ENDOCRINOLOGÍA	0	0	0	0	0	0
MEDICINA INTERNA	3	0	2	3	0	2
NEFROLOGÍA	3	0	1	3	0	1
NEUROLOGÍA	2	0	1	2	0	1
NEUMOLOGÍA	3	2	4	3	2	4
s-total	<b>17</b>	<b>7</b>	<b>13</b>	<b>17</b>	<b>7</b>	<b>13</b>
UCE-CARDIOLOGÍA	0	6	7	0	6	7
UCE-DIGESTIVO	0	0	0	0	0	0
UCE-ENDOCRINOLOGÍA	0	0	0	0	0	0
UCE-MEDICINA INTERNA	0	0	0	0	0	0
UCE-NEFROLOGÍA	0	0	0	0	0	0
UCE-NEUROLOGÍA	0	0	0	0	0	0
UCE-NEUMOLOGÍA	0	0	0	0	0	0
s-total	<b>0</b>	<b>6</b>	<b>7</b>	<b>0</b>	<b>6</b>	<b>7</b>
MEDICINA INTENSIVA	2	0	0	2	0	0
UDAD. CUIDADOS PALIATIVOS	0	0	0	0	0	0
OBSTETRICIA	2	0	0	2	0	0
PEDIATRÍA	1	0	0	1	0	0
NEONATOLOGÍA	0	0	0	0	0	0
PSIQUIATRÍA	8	0	1	8	0	1
HEMATOLOGÍA	2	1	3	2	1	3
TOTAL	<b>169</b>	<b>104</b>	<b>176</b>	<b>169</b>	<b>104</b>	<b>176</b>

**INGRESOS URGENTES**

	Mes			Acumulado		
	año actual	año anterior	previsto	año actual	año anterior	previsto
TRAUMATOLOGÍA	20	30	26	20	30	26
CIRUGÍA GENERAL	46	44	42	46	44	42
GINECOLOGÍA	14	13	13	14	13	13
UROLOGÍA	17	13	13	17	13	13
O.R.L.	3	7	6	3	7	6
OFTALMOLOGÍA			0	0	0	0
s-total	<b>100</b>	<b>107</b>	<b>100</b>	<b>100</b>	<b>107</b>	<b>100</b>
CARDIOLOGÍA	31	37	43	31	37	43
DIGESTIVO	30	11	22	30	11	22
ENDOCRINOLOGÍA	1	0	2	1	0	2
MEDICINA INTERNA	121	112	104	121	112	104
NEFROLOGÍA	7	8	5	7	8	5
NEUROLOGÍA	33	33	30	33	33	30
NEUMOLOGÍA	39	36	46	39	36	46
s-total	<b>262</b>	<b>237</b>	<b>252</b>	<b>262</b>	<b>237</b>	<b>252</b>
UCE-CARDIOLOGÍA	13	13	11	13	13	11
UCE-DIGESTIVO	3	0	1	3	0	1
UCE-ENDOCRINOLOGÍA	0	1	1	0	1	1
UCE-MEDICINA INTERNA	73	58	46	73	58	46
UCE-NEFROLOGÍA	1	0	0	1	0	0
UCE-NEUROLOGÍA	5	8	3	5	8	3
UCE-NEUMOLOGÍA	11	17	5	11	17	5
s-total	<b>106</b>	<b>97</b>	<b>67</b>	<b>106</b>	<b>97</b>	<b>67</b>
MEDICINA INTENSIVA	15	17	19	15	17	19
UDAD. CUIDADOS PALIATIVOS	3	9	7	3	9	7

OBSTETRICIA	39	42	46	39	42	46
PEDIATRÍA	29	45	31	29	45	31
NEONATOLOGÍA	0	16	8	0	16	8
					0	0
PSIQUIATRÍA	19	24	21	19	24	21
HEMATOLOGÍA	3	7	4	3	7	4
<b>TOTAL</b>	<b>576</b>	<b>601</b>	<b>555</b>	<b>576</b>	<b>601</b>	<b>555</b>

### TRASLADOS

	Mes			Acumulado		
	año actual	año anterior	previsto	año actual	año anterior	previsto
TRAUMATOLOGÍA	2	0	0	2	0	0
CIRUGÍA GENERAL	7	3	5	7	3	5
GINECOLOGÍA	1	1	0	1	1	0
UROLOGÍA	3	2	2	3	2	2
O.R.L.	0	0	0	0	0	0
OFTALMOLOGÍA	0	0	0	0	0	0
<b>s-total</b>	<b>13</b>	<b>6</b>	<b>7</b>	<b>13</b>	<b>6</b>	<b>7</b>
CARDIOLOGÍA	14	15	17	14	15	17
DIGESTIVO	0	0	2	0	0	2
ENDOCRINOLOGÍA	0	0	0	0	0	0
MEDICINA INTERNA	8	9	12	8	9	12
NEFROLOGÍA	0	1	1	0	1	1
NEUROLOGÍA	2	2	2	2	2	2
NEUMOLOGÍA	1	4	4	1	4	4
<b>s-total</b>	<b>25</b>	<b>31</b>	<b>38</b>	<b>25</b>	<b>31</b>	<b>38</b>
UCE-CARDIOLOGÍA	0	1	0	0	1	0
UCE-DIGESTIVO	0	0	1	0	0	1
UCE-ENDOCRINOLOGÍA	0	0	0	0	0	0
UCE-MEDICINA INTERNA	1	1	2	1	1	2
UCE-NEFROLOGÍA	0	0	0	0	0	0
UCE-NEUROLOGÍA	0	0	0	0	0	0
UCE-NEUMOLOGÍA	1	1	0	1	1	0
<b>s-total</b>	<b>2</b>	<b>3</b>	<b>3</b>	<b>2</b>	<b>3</b>	<b>3</b>
MEDICINA INTENSIVA	18	10	14	18	10	14
UDAD. CUIDADOS PALIATIVOS	5	2	2	5	2	2
OBSTETRICIA	1	1	0	1	1	0
PEDIATRÍA	0	0	0	0	0	0
NEONATOLOGÍA	0	1	0	0	1	0
PSIQUIATRÍA	0	0	0	0	0	0
HEMATOLOGÍA	0	0	1	0	0	1
<b>TOTAL</b>	<b>64</b>	<b>54</b>	<b>65</b>	<b>64</b>	<b>54</b>	<b>65</b>

### ALTAS

	Mes			Acumulado		
	año actual	año anterior		año actual	año anterior	
TRAUMATOLOGÍA	43	49		43	49	
CIRUGÍA GENERAL	72	61		72	61	
GINECOLOGÍA	24	18		24	18	
UROLOGÍA	44	28		44	28	
O.R.L.	16	11		16	11	
OFTALMOLOGÍA	1	1		1	1	
<b>s-total</b>	<b>200</b>	<b>168</b>		<b>200</b>	<b>168</b>	
CARDIOLOGÍA	48	58		48	58	
DIGESTIVO	25	7		25	7	
ENDOCRINOLOGÍA	1	0		1	0	
MEDICINA INTERNA	115	113		115	113	
NEFROLOGÍA	9	8		9	8	
NEUROLOGÍA	38	31		38	31	
NEUMOLOGÍA	42	38		42	38	
<b>s-total</b>	<b>278</b>	<b>255</b>		<b>278</b>	<b>255</b>	
UCE-CARDIOLOGÍA	11	14		11	14	
UCE-DIGESTIVO	1	0		1	0	
UCE-ENDOCRINOLOGÍA	0	1		0	1	
UCE-MEDICINA INTERNA	69	56		69	56	

UCE-NEFROLOGÍA	1	0		1	0	
UCE-NEUROLOGÍA	7	7		7	7	
UCE-NEUMOLOGÍA	7	13		7	13	
s-total	<b>96</b>	<b>91</b>		<b>96</b>	<b>91</b>	
MEDICINA INTENSIVA	8	5		8	5	
UDAD. CUIDADOS PALIATIVOS	8	8		8	8	
OBSTETRICIA	39	46		39	46	
PEDIATRÍA	30	44		30	44	
NEONATOLOGÍA	0	18		0	18	
PSIQUIATRÍA	24	19		24	19	
HEMATOLOGÍA	4	8		4	8	
TOTAL	<b>687</b>	<b>662</b>		<b>687</b>	<b>662</b>	

## ÉXITOS

	Mes			Acumulado		
	año actual	año anterior		año actual	año anterior	
TRAUMATOLOGÍA	0	1		0	1	
CIRUGÍA GENERAL	2	5		2	5	
GINECOLOGÍA	0	0		0	0	
UROLOGÍA	3	0		3	0	
O.R.L.	1	1		1	1	
OFTALMOLOGÍA	0	0		0	0	
s-total	<b>6</b>	<b>7</b>		<b>6</b>	<b>7</b>	
CARDIOLOGÍA	2	0		2	0	
DIGESTIVO	2	0		2	0	
ENDOCRINOLOGÍA	0	0		0	0	
MEDICINA INTERNA	20	11		20	11	
NEFROLOGÍA	1	2		1	2	
NEUROLOGÍA	4	3		4	3	
NEUMOLOGÍA	3	2		3	2	
s-total	<b>32</b>	<b>18</b>		<b>32</b>	<b>18</b>	
UCE-CARDIOLOGÍA	0	0		0	0	
UCE-DIGESTIVO	0	0		0	0	
UCE-ENDOCRINOLOGÍA	0	0		0	0	
UCE-MEDICINA INTERNA	0	1		0	1	
UCE-NEFROLOGÍA	0	0		0	0	
UCE-NEUROLOGÍA	0	0		0	0	
UCE-NEUMOLOGÍA	0	0		0	0	
s-total	<b>0</b>	<b>1</b>		<b>0</b>	<b>1</b>	
MEDICINA INTENSIVA	2	4		2	4	
UDAD. CUIDADOS PALIATIVOS	5	5		5	5	
OBSTETRICIA	0	0		0	0	
PEDIATRÍA	0	0		0	0	
NEONATOLOGÍA	0	0		0	0	
PSIQUIATRÍA	0	0		0	0	
HEMATOLOGÍA	0	1		0	1	
URGENCIAS	1	6		1	6	
TOTAL	<b>46</b>	<b>42</b>		<b>46</b>	<b>42</b>	

## ESTANCIAS

	Mes			Acumulado		
	año actual	año anterior		año actual	año anterior	
TRAUMATOLOGÍA	370	455		370	455	
CIRUGÍA GENERAL	735	666		735	666	
GINECOLOGÍA	82	84		82	84	
UROLOGÍA	384	330		384	330	
O.R.L.	42	93		42	93	
OFTALMOLOGÍA	2	3		2	3	
s-total	<b>1615</b>	<b>1631</b>		<b>1615</b>	<b>1631</b>	
CARDIOLOGÍA	348	558		348	558	
DIGESTIVO	240	115		240	115	
ENDOCRINOLOGÍA	3	0		3	0	
MEDICINA INTERNA	934	1049		934	1049	

NEFROLOGÍA	87	72		87	72	
NEUROLOGÍA	325	407		325	407	
NEUMOLOGÍA	445	356		445	356	
s-total	<b>2382</b>	<b>2557</b>		<b>2382</b>	<b>2557</b>	
UCE-CARDIOLOGÍA	43	74		43	74	
UCE-DIGESTIVO	17	0		17	0	
UCE-ENDOCRINOLOGÍA	0	2		0	2	
UCE-MEDICINA INTERNA	368	245		368	245	
UCE-NEFROLOGÍA	15	0		15	0	
UCE-NEUROLOGÍA	37	36		37	36	
UCE-NEUMOLOGÍA	78	105		78	105	
s-total	<b>558</b>	<b>462</b>		<b>558</b>	<b>462</b>	
MEDICINA INTENSIVA	174	87		174	87	
UDAD. CUIDADOS PALIATIVOS	57	40		57	40	
OBSTETRICIA	119	132		119	132	
PEDIATRÍA	119	124		119	124	
NEONATOLOGÍA	0	61		0	61	
PSIQUIATRÍA	239	244		239	244	
HEMATOLOGÍA	22	42		22	42	
TOTAL	<b>5285</b>	<b>5380</b>		<b>5285</b>	<b>5380</b>	

### URGENCIAS ATENDIDAS

	Mes			Acumulado		
	año actual	año anterior	previsto	año actual	año anterior	previsto
TRAUMATOLOGÍA	134	148	147	134	148	147
CIRUGIA GENERAL	65	70	66	65	70	66
GINECOLOGÍA	90	54	75	90	54	75
UROLOGÍA	28	26	27	28	26	27
O.R.L.	42	49	47	42	49	47
OFTALMOLOGÍA	69	86	98	69	86	98
s-total	<b>428</b>	<b>433</b>	<b>460</b>	<b>428</b>	<b>433</b>	<b>460</b>
SERVICIO M. INTERNA	<b>439</b>	<b>404</b>	<b>439</b>	<b>439</b>	<b>404</b>	<b>439</b>
MEDICINA INTENSIVA	15	19	21	15	19	21
UDAD. CUIDADOS PALIATIVOS	0	9	7	0	9	7
OBSTETRICIA	61	77	96	61	77	96
PEDIATRÍA	371	336	371	371	336	371
NEONATOLOGÍA	0	0	0	0	0	0
PSIQUIATRÍA	24	34	34	24	34	34
HEMATOLOGÍA	4	7	5	4	7	5
URGENCIAS	1770	1.739	1917	1770	1.739	1917
TOTAL	<b>3112</b>	<b>3058</b>	<b>3350</b>	<b>3112</b>	<b>3058</b>	<b>3350</b>

### URGENCIAS INGRESADAS

	Mes			Acumulado		
	año actual	año anterior	previsto	año actual	año anterior	previsto
TRAUMATOLOGÍA	21	28	25	21	28	25
CIRUGIA GENERAL	44	41	37	44	41	37
GINECOLOGÍA	19	12	11	19	12	11
UROLOGÍA	17	13	13	17	13	13
O.R.L.	3	7	5	3	7	5
OFTALMOLOGÍA	0	0	0	0	0	0
s-total	<b>104</b>	<b>101</b>	<b>91</b>	<b>104</b>	<b>101</b>	<b>91</b>
CARDIOLOGÍA	39	37	43	39	37	43
DIGESTIVO	27	11	22	27	11	22
ENDOCRINOLOGÍA	1	0	2	1	0	2
MEDICINA INTERNA	227	112	104	227	112	104
NEFROLOGÍA	6	8	5	6	8	5
NEUROLOGÍA	30	33	30	30	33	30
NEUMOLOGÍA	42	36	46	42	36	46
s-total	<b>372</b>	<b>237</b>	<b>252</b>	<b>372</b>	<b>237</b>	<b>252</b>
UCE-CARDIOLOGÍA	0	13	11	0	13	11

UCE-DIGESTIVO	0	0	1	0	0	1
UCE-ENDOCRINOLOGÍA	0	1	1	0	1	1
UCE-MEDICINA INTERNA	0	58	46	0	58	46
UCE-NEFROLOGÍA	0	0	0	0	0	0
UCE-NEUROLOGÍA	0	8	3	0	8	3
UCE-NEUMOLOGÍA	0	17	5	0	17	5
s-total	<b>0</b>	<b>97</b>	<b>67</b>	<b>0</b>	<b>97</b>	<b>67</b>
MEDICINA INTENSIVA	15	17	19	15	17	19
UDAD. CUIDADOS PALIATIVOS	0	9	7	0	9	7
OBSTETRICIA	34	42	46	34	42	46
PEDIATRÍA	20	45	31	20	45	31
NEONATOLOGÍA		16	8	0	16	8
	0					
PSIQUIATRÍA	19	24	21	19	24	21
HEMATOLOGÍA	3	7	4	3	7	4
<b>TOTAL</b>	<b>567</b>	<b>595</b>	<b>546</b>	<b>567</b>	<b>595</b>	<b>546</b>

### IQ.PROGRAMADAS CON HOSPITALIZACIÓN

	Mes			Acumulado		
	año actual	año anterior	previsto	año actual	año anterior	previsto
TRAUMATOLOGÍA	40	40	45	40	40	45
CIRUGÍA GENERAL	51	31	43	51	31	43
GINECOLOGÍA	9	9	12	9	9	12
UROLOGÍA	34	25	30	34	25	30
O.R.L.	14	6	9	14	6	9
OFTALMOLOGÍA	2	1	4	2	1	4
Subtotal	150	112	143	150	112	143
DERMATOLOGÍA	0	0	0	0	0	0
CARDIOLOGÍA	5	0	0	5	0	0
OTRAS	0	0	0	0	0	0
Subtotal	5	0	0	5	0	0
<b>TOTAL</b>	<b>155</b>	<b>112</b>	<b>143</b>	<b>155</b>	<b>112</b>	<b>143</b>

### IQ.PROGRAMADAS AMBULATORIAS

	Mes			Acumulado		
	año actual	año anterior	previsto	año actual	año anterior	previsto
TRAUMATOLOGÍA	58	43	39	58	43	39
CIRUGÍA GENERAL	43	31	30	43	31	30
GINECOLOGÍA	29	68	46	29	68	46
UROLOGÍA	20	8	10	20	8	10
O.R.L.	0	1	3	0	1	3
OFTALMOLOGÍA	90	112	106	90	112	106
Subtotal	240	263	234	240	263	234
DERMATOLOGÍA	27	0	0	27	0	0
CARDIOLOGÍA	3	0	0	3	0	0
OTRAS	0	0	0	0	0	0
Subtotal	30	0	0	30	0	0
<b>TOTAL</b>	<b>270</b>	<b>263</b>	<b>234</b>	<b>270</b>	<b>263</b>	<b>234</b>

### IQ.URGENTES CON HOSPITALIZACIÓN

	Mes			Acumulado		
	año actual	año anterior	previsto	año actual	año anterior	previsto
TRAUMATOLOGÍA	5	9	6	5	9	6
CIRUGÍA GENERAL	18	16	13	18	16	13
GINECOLOGÍA	12	7	11	12	7	11
UROLOGÍA	6	5	6	6	5	6
O.R.L.	1	0	1	1	0	1
OFTALMOLOGÍA	0	0	0	0	0	0
Subtotal	42	37	37	42	37	37
DERMATOLOGÍA	0	0	0	0	0	0
CARDIOLOGÍA	2	0	0	2	0	0
OTRAS	0	0	0	0	0	0
Subtotal	2	0	0	2	0	0
<b>TOTAL</b>	<b>44</b>	<b>37</b>	<b>37</b>	<b>44</b>	<b>37</b>	<b>37</b>

### IQ.URGENTES AMBULATORIAS

	Mes			Acumulado		
	año actual	año anterior	previsto	año actual	año anterior	previsto

TRAUMATOLOGÍA	1	3	2	1	3	2
CIRUGÍA GENERAL	2	2	2	2	2	2
GINECOLOGÍA	4	2	0	4	2	0
UROLOGÍA	1	2	1	1	2	1
O.R.L.	0	0	0	0	0	0
OFTALMOLOGÍA	0	0	0	0	0	0
Subtotal	8	9	5	8	9	5
DERMATOLOGÍA	0	0	0	0	0	0
CARDIOLOGÍA	0	0	0	0	0	0
OTRAS	0	0	0	0	0	0
Subtotal	0	0	0	0	0	0
TOTAL	8	9	5	8	9	5

### RDTº. QUIRÚRGICO

	Mes			Acumulado		
	año actual	año anterior	previsto	año actual	año anterior	previsto
TRAUMATOLOGÍA	60,34	68,62		60,34	68,62	
CIRUGÍA GENERAL	73,77	77,48		73,77	77,48	
GINECOLOGÍA	71,62	72,41		71,62	72,41	
UROLOGÍA	70,45	72,80		70,45	72,80	
O.R.L.	53,75	74,70		53,75	74,70	
OFTALMOLOGÍA	56,62	82,57		56,62	82,57	
total	66,00	73,72	76,00	66,00	73,72	76,00

### I.Q. SUSPENDIDAS

	Mes			Acumulado		
	año actual	año anterior	previsto	año actual	año anterior	previsto
TRAUMATOLOGÍA	6	2		6	2	0
CIRUGÍA GENERAL	3	5		3	5	0
GINECOLOGÍA	3	5		3	5	0
UROLOGÍA	4	6		4	6	0
O.R.L.	0	0		0	0	0
OFTALMOLOGÍA	3	7		3	7	0
Sub-total	19	25	0	19	25	0
Otras no quirúrgicas	5			5	0	0
total	24	25	0	24	25	0

### LISTA DE ESPERA QUIRÚRGICA

	PACIENTES			DEMORA MEDIA		
	año actual	año anterior		año actual	año anterior	previsto
TRAUMATOLOGÍA	465	585		72,82	80,00	65
CIRUGÍA GENERAL	208	357		71,11	82,00	65
GINECOLOGÍA	107	104		49,84	38,00	50
UROLOGÍA	127	174		52,87	68,00	66
O.R.L.	22	46		45,43	70,00	60
OFTALMOLOGÍA	652	674		80,25	81,00	70
total	1581	1940		72,12	77,00	66

### CIRUGÍA MAYOR AMBULAT.

	Mes			Acumulado		
	año actual	año anterior	previsto	año actual	año anterior	previsto
Síndrome del túnel Carpiano		8	12	0	8	12
Hallux Valgus		5	1	0	5	1
E.M.O.		2	4	0	2	4
Artroscopias		8	14	0	8	14
	0	23	31	0	23	31
Hernia Inguinal		2	6	0	2	6
Hemorroides		2	3	0	2	3
Sinus Pilonidal		2	2	0	2	2
T. Benigna de Mama			1	0	0	1
Fisura/ Fístula Anal		1	2	0	1	2
	0	7	14	0	7	14
Legrados			0	0	0	0
Ligadura de Trompas			2	0	0	2
	0	0	2	0	0	2
Fimosis		2	1	0	2	1
Vasectomías		1	0	0	1	0
Hidroceles				0	0	0
	0	3	1	0	3	1

Amigdalectomía/Adenoidect.		1	0	0	1	0
Cataratas+L.I.O.		74	85	0	74	85
<b>total</b>	<b>0</b>	<b>108</b>	<b>133</b>	<b>0</b>	<b>108</b>	<b>133</b>

### CONSULTAS EXTERNAS PRIMERAS

	Mes			Acumulado		
	año actual	año anterior	previsto	año actual	año anterior	previsto
TRAUMATOLOGÍA	327	336	518	327	336	518
CIRUGÍA GENERAL	169	198	225	169	198	225
GINECOLOGÍA	154	138	132	154	138	132
UROLOGÍA	166	135	180	166	135	180
O.R.L.	201	322	288	201	322	288
OFTALMOLOGÍA	396	448	646	396	448	646
<b>s-total</b>	<b>1413</b>	<b>1577</b>	<b>1989</b>	<b>1413</b>	<b>1577</b>	<b>1989</b>
CARDIOLOGÍA	205	85	163	205	85	163
DIGESTIVO	164	99	149	164	99	149
ENDOCRINOLOGÍA	87	84	99	87	84	99
MEDICINA INTERNA	95	47	98	95	47	98
NEFROLOGÍA	30	27	38	30	27	38
NEUROLOGÍA	113	168	133	113	168	133
NEUMOLOGÍA	110	70	97	110	70	97
<b>s-total</b>	<b>804</b>	<b>580</b>	<b>777</b>	<b>804</b>	<b>580</b>	<b>777</b>
UDAD. CUIDADOS PALIATIVOS		15	16	0	15	16
OBSTETRICIA	40	50	35	40	50	35
PLANIFICACIÓN FAMILIAR	21	40	35	21	40	35
PEDIATRÍA	26	18	26	26	18	26
PSIQUIATRÍA	18	82	32	18	82	32
CENTRO SALUD MENTAL	173	70	79	173	70	79
HEMATOLOGÍA	55	95	65	55	95	65
DERMATOLOGÍA	322	281	341	322	281	341
REHABILITACIÓN	198	130	147	198	130	147
ANESTESIA	104	16	27	104	16	27
<b>TOTAL</b>	<b>3174</b>	<b>2954</b>	<b>3569</b>	<b>3174</b>	<b>2954</b>	<b>3569</b>

### ALTA RESOLUCIÓN (de las Cex. Primeras)


	Mes			Acumulado		
	año actual	año anterior		año actual	año anterior	
TRAUMATOLOGÍA	0	0		0	0	
CIRUGÍA GENERAL	0	33		0	33	
GINECOLOGÍA	0	0		0	0	
UROLOGÍA	0	0		0	0	
O.R.L.	14	77		14	77	
OFTALMOLOGÍA		12		0	12	
<b>s-total</b>	<b>14</b>	<b>122</b>		<b>14</b>	<b>122</b>	
CARDIOLOGÍA	0	32		0	32	
DIGESTIVO	1	1		1	1	
ENDOCRINOLOGÍA	0	0		0	0	
MEDICINA INTERNA	0	0		0	0	
NEFROLOGÍA	0	0		0	0	
NEUROLOGÍA	0	0		0	0	
NEUMOLOGÍA	0	0		0	0	
<b>s-total</b>	<b>1</b>	<b>33</b>		<b>1</b>	<b>33</b>	
UDAD. CUIDADOS PALIATIVOS	0	0		0	0	
OBSTETRICIA	0	0		0	0	
PLANIFICACIÓN FAMILIAR	0	0		0	0	
PEDIATRÍA	0	0		0	0	
PSIQUIATRÍA	0	0		0	0	
CENTRO SALUD MENTAL	1	0		1	0	
HEMATOLOGÍA	0	0		0	0	
DERMATOLOGÍA	8	4		8	4	
REHABILITACIÓN	0	0		0	0	
ANESTESIA	0	0		0	0	
<b>TOTAL</b>	<b>24</b>	<b>159</b>		<b>24</b>	<b>159</b>	

**CONSULTAS EXTERNAS  
SUCESIVAS**

	Mes			Acumulado		
	año actual	año anterior	previsto	año actual	año anterior	previsto
TRAUMATOLOGÍA	992	1132	1174	992	1132	1174
CIRUGÍA GENERAL	417	556	648	417	556	648
GINECOLOGÍA	676	572	599	676	572	599
UROLOGÍA	284	377	424	284	377	424
O.R.L.	269	310	346	269	310	346
OFTALMOLOGÍA	610	574	666	610	574	666
s-total	<b>3248</b>	<b>3521</b>	<b>3857</b>	<b>3248</b>	<b>3521</b>	<b>3857</b>
CARDIOLOGÍA	99	78	180	99	78	180
DIGESTIVO	288	199	232	288	199	232
ENDOCRINOLOGÍA	206	219	220	206	219	220
MEDICINA INTERNA	221	180	249	221	180	249
NEFROLOGÍA	102	106	93	102	106	93
NEUROLOGÍA	138	150	239	138	150	239
NEUMOLOGÍA	83	96	105	83	96	105
s-total	<b>1137</b>	<b>1028</b>	<b>1318</b>	<b>1137</b>	<b>1028</b>	<b>1318</b>
UCE-CARDIOLOGÍA	0	0	0	0	0	0
UCE-DIGESTIVO	0	0	0	0	0	0
UCE-ENDOCRINOLOGÍA	0	0	0	0	0	0
UCE-MEDICINA INTERNA	0	9	20	0	9	20
UCE-NEFROLOGÍA	0	0	0	0	0	0
UCE-NEUROLOGÍA	0	0	0	0	0	0
UCE-NEUMOLOGÍA	0	0	0	0	0	0
s-total	<b>0</b>	<b>9</b>	<b>20</b>	<b>0</b>	<b>9</b>	<b>20</b>
UDAD. CUIDADOS PALIATIVOS		54	56	0	54	56
OBSTETRICIA	59	151	137	59	151	137
PLANIFICACIÓN FAMILIAR	91	153	119	91	153	119
PEDIATRÍA	130	142	151	130	142	151
PSIQUIATRÍA	73	109	121	73	109	121
CENTRO SALUD MENTAL	995	680	866	995	680	866
HEMATOLOGÍA	156	215	241	156	215	241
DERMATOLOGÍA	210	231	207	210	231	207
REHABILITACIÓN	274	116	154	274	116	154
ANESTESIA	68	165	220	68	165	220
<b>TOTAL</b>	<b>6441</b>	<b>6574</b>	<b>7467</b>	<b>6441</b>	<b>6574</b>	<b>7467</b>

**CONSULTAS EXTERNAS**

LISTA DE ESPERA	PACIENTES			DEMORA MEDIA		
	año actual	año anterior	previsto	año actual	año anterior	previsto
TRAUMATOLOGÍA	903	610		31	20	25
CIRUGÍA GENERAL	164	95		16	9	20
GINECOLOGÍA	255	31		34	5	20
UROLOGÍA	142	69		19	9	12
O.R.L.	251	190		14	19	20
OFTALMOLOGÍA	689	843		35	49	40
s-total	<b>2404</b>	<b>1838</b>		<b>29</b>	<b>32</b>	
CARDIOLOGÍA	88	299		28	34	30
DIGESTIVO	394	352		39	36	25
ENDOCRINOLOGÍA	86	80		30	18	35
MEDICINA INTERNA	86	107		21	20	15
NEFROLOGÍA	15	4		4	5	7
NEUROLOGÍA	276	131		48	48	35
NEUMOLOGÍA	194	148		24	17	20
s-total	<b>1139</b>	<b>1121</b>		<b>35</b>	<b>31</b>	
UDAD. CUIDADOS PALIATIVOS	0	2		0	9	35
OBSTETRICIA	59	37		14	17	20
PLANIFICACIÓN FAMILIAR	0	0		0		0
PEDIATRÍA	34	10		35	6	15
PSIQUIATRÍA	1	66		0	31	35
CENTRO SALUD MENTAL	44	0		0		10
HEMATOLOGÍA	20	9		2	5	10
DERMATOLOGÍA	429	649		23	41	35
REHABILITACIÓN	37	215		6	18	20
ANESTESIA/Dolor Crónico	19	0		0		15
ANESTESIA/REA. Consulta	105	19		0	18	15
<b>TOTAL</b>	<b>4291</b>	<b>3966</b>		<b>27</b>	<b>32</b>	<b>35</b>



**INDICADORES CRÍTICOS DEL SERVICIO**

E.M. GRD 818: SUSTITUCION DE CADERA EXCEPTO POR COMPLICACIONES

Acumulado		
2.011	2.010	ESTÁNDAR

		<b>9,82</b>
--	--	-------------

E.M. GRD 209: SUSTITUCION ARTICULACIÓN MAYOR EXCEPTO CADERA & REIMPLANTE MIEMBRO INFERIOR

		<b>8,25</b>
--	--	-------------

E.M. GRD 219: PROC. EXTR. INFERIOR& HÚMERO EXCEPTO CADERA, PIE, FÉMUR. EDAD>17 SIN CC

		<b>5,90</b>
--	--	-------------

ÍNDICE DE ESTANCIA MEDIA AJUSTADA (IEMA)

%PACIENTES EN LOS QUE SE HA REALIZADO PASE DE VISITA ANTES DE 12 H.

RENDIMIENTO DE QUIRÓFANO

INTERVENCIONES QUIRÚRGICAS CON CHECKLIST

PRESCRIPCIÓN DE E.F.G.

DEMORA MEDIA L.E.Q.

Nº PACIENTES EN L.E.Q. >180 d

DEMORA MEDIA PRIMERA CONSULTA

GRADO DE IMPLANTACIÓN DE LAS VÍAS CLÍNICAS

		<1
		>80%
60,34		<b>0,00</b>
		>70%
		>20%
73	80	<b>65</b>
0	0	<b>0</b>
31	20	<b>25</b>

HOSPITALIZACIÓN	Mes			Acumulado		
	año actual	año anterior	previsto	año actual	año anterior	previsto
I. PROGRAMADOS	33	26	46	33	26	46
I. URGENTES	20	30	26	20	30	26
TOTAL INGRESOS	53	56	72	53	56	72
TRASLADOS	2	0	0	2	0	0
INGRESOS * SERVICIOS	55	56	72	55	56	72
ALTAS	<b>43</b>	<b>49</b>	<b>72</b>	<b>43</b>	<b>49</b>	<b>72</b>
ESTANCIAS	370	455	648	370	455	648
ESTANCIA MEDIA	<b>6,73</b>	<b>8,13</b>	<b>9,00</b>	<b>6,73</b>	<b>8,13</b>	<b>9,00</b>


URGENCIAS						
URG. ATENDIDAS	134	148	147	134	148	147
URG. INGRESADAS	21	28	25	21	28	25
% INGRESADAS/ATENDIDAS	<b>15,67</b>	<b>18,92</b>	<b>17,01</b>	<b>15,67</b>	<b>18,92</b>	<b>17,01</b>

ACTIVIDAD QUIRÚRGICA						
I.Q. Progr. con ingreso	40	40	45	40	40	45
I.Q. Progr. Ambulatorias	58	43	39	58	43	39
total I.Q. Programadas	<b>98</b>	<b>83</b>	<b>84</b>	<b>98</b>	<b>83</b>	<b>84</b>
I.Q. Urg. con ingreso	5	9	6	5	9	6
I.Q. Urg. Ambulatorias	1	3	2	1	3	2
RDTº. de quirófano	<b>60,34</b>	<b>68,62</b>	<b>0,00</b>	<b>60,34</b>	<b>68,62</b>	<b>0,00</b>
% I.Q. Suspendidas	<b>5,77</b>	<b>2,35</b>	<b>5,00</b>	<b>5,77</b>	<b>2,35</b>	<b>5,00</b>

DESGLOSE CIR. AMBULATORIA						
Síndrome del túnel Carpiano	0	8	12	0	8	12
Hallux Valgus	0	5	1	0	5	1
E.M.O.	0	2	4	0	2	4
Artroscopias	0	8	14	0	8	14
Otras Ambulatorias	58	20	8	58	20	8
total C. Ambul.	58	43	39	58	43	39

LISTA ESPERA QUIRÚRGICA		
PACIENTES	<b>465</b>	<b>585</b>
DEMORA MEDIA	<b>73</b>	<b>80</b>
ÍNDICE ENTRADAS/SALIDAS		<b>65</b>

<b>CONSULTAS EXTERNAS</b>						
PRIMERAS	327	336	518	327	336	518
SUCESIVAS	992	1.132	1.174	992	1.132	1.174
R/ SUCESIVAS/PRIMERAS	3,03	3,37	2,27	3,03	3,37	2,27
% PRIMERAS DE ALTA RESOLUCIÓN	0,00	0,00	7,00	0,00	0,00	7,00
REPROGRAMACIONES			<2,5			<2,5
<b>LISTA ESPERA CONSULTAS</b>						
PACIENTES				903	610	
DEMORA MEDIA				31	20	25
<b>OTRAS ACTIVIDADES</b>						
YESOS PROGRAMADOS	ND	212	231	ND	212	231
ÉXITUS	0	1	0	0	1	0



**INDICADORES CRÍTICOS DEL SERVICIO**

**E.M. GRD 494: COLECISTECTOMÍA LAPAROSCÓPICA SIN EXPLORAC.  
CONDUCTO BILIAR SIN CC**

Acumulado		
2.011	2.010	ESTÁNDAR

		<b>2,50</b>
--	--	-------------

**E.M. GRD 493: COLECISTECTOMÍA LAPAROSCÓPICA SIN EXPLORAC.  
CONDUCTO BILIAR CON CC**

		<b>5,71</b>
--	--	-------------

**E.M. GRD 208: TRASTORNOS DEL TRACTO BILIAR SIN CC**

		<b>6,64</b>
--	--	-------------

**E.M. GRD 181: OBSTRUCCIÓN GASTROINTESTINAL SIN CC**

		<b>5,53</b>
--	--	-------------

**E.M. GRDs: 257,258,259,260:MASTECTOMÍA TOTAL O SUBTOTAL POR  
NEOPLASIA MALIGNA SIN Y CON CC**

		<b>5,065</b>
--	--	--------------

**ÍNDICE DE ESTANCIA MEDIA AJUSTADA (IEMA)**

**RENDIMIENTO DE QUIRÓFANO**

**INTERVENCIONES QUIRÚRGICAS CON CHECKLIST**

**PRESCRIPCIÓN DE E.F.G.**

**DEMORA MEDIA L.E.Q.**

**Nº PACIENTES EN L.E.Q. >180 d**

**DEMORA MEDIA PRIMERA CONSULTA**

**ÍNDICE SUSTITUCIÓN: GRDs POTENCIALMENTE AMBULATORIOS**

		<b>&lt;1</b>
73,77	77,48	<b>0,00</b>
		<b>&gt;70%</b>
		<b>&gt;20%</b>
71	82	<b>65</b>
0	0	<b>0</b>
16	9	<b>20</b>
		<b>&gt; 80%</b>

HOSPITALIZACIÓN	Mes			Acumulado		
	año actual	año anterior	previsto	año actual	año anterior	previsto
I. PROGRAMADOS	44	27	47	44	27	47
I. URGENTES	46	44	42	46	44	42
TOTAL INGRESOS	90	71	89	90	71	89
TRASLADOS	7	3	5	7	3	5
INGRESOS * SERVICIOS	97	74	94	97	74	94
<b>ALTAS</b>	<b>72</b>	<b>61</b>	<b>89</b>	<b>72</b>	<b>61</b>	<b>89</b>
ESTANCIAS	735	666	705	735	666	705
<b>ESTANCIA MEDIA</b>	<b>7,58</b>	<b>9,00</b>	<b>7,50</b>	<b>7,58</b>	<b>9,00</b>	<b>7,50</b>

URGENCIAS						
URG. ATENDIDAS	65	70	66	65	70	66
URG. INGRESADAS	44	41	37	44	41	37
<b>% INGRESADAS/ATENDIDAS</b>	<b>67,69</b>	<b>58,57</b>	<b>56,06</b>	<b>67,69</b>	<b>58,57</b>	<b>56,06</b>

ACTIVIDAD QUIRÚRGICA						
I.Q. Progr. CON INGRESO	51	31	43	51	31	43
I.Q. Progr. AMBULATORIAS	43	31	30	43	31	30
<b>total I.Q. Programadas</b>	<b>94</b>	<b>62</b>	<b>73</b>	<b>94</b>	<b>62</b>	<b>73</b>
I.Q. URG. CON INGRESO	18	16	13	18	16	13
I.Q. URG. AMBULATORIAS	2	2	2	2	2	2
<b>RDTº. DE QUIRÓFANO</b>	<b>73,77</b>	<b>77,48</b>	<b>0,00</b>	<b>73,77</b>	<b>77,48</b>	<b>0,00</b>
<b>% I.Q. SUSPENDIDAS</b>	<b>3,09</b>	<b>7,46</b>	<b>5,00</b>	<b>3,09</b>	<b>7,46</b>	<b>5,00</b>

DESGLOSE CIR. AMBULATORIA						
Hernia Inguinal	0	2	6	0	2	6
Hemorroides	0	2	3	0	2	3
Sinus Pilonidal	0	2	2	0	2	2
T. Benigna de Mama	0	0	1	0	0	1
Fisura/ Fístula Anal	0	1	2	0	1	2
Otras Ambulatorias	43	24	16	43	24	16
<b>total C. Ambul.</b>	<b>43</b>	<b>31</b>	<b>30</b>	<b>43</b>	<b>31</b>	<b>30</b>

**LISTA ESPERA QUIRÚRGICA**

PACIENTES				<b>208</b>	<b>357</b>	
DEMORA MEDIA				<b>71</b>	<b>82</b>	<b>65</b>
ÍNDICE ENTRADAS/SALIDAS						

**CONSULTAS EXTERNAS**

PRIMERAS	169	198	225	<b>169</b>	198	225
SUCESIVAS	417	556	648	417	556	648
R/ SUCESIVAS/PRIMERAS	<b>2,47</b>	<b>2,81</b>	<b>2,88</b>	<b>2,47</b>	<b>2,81</b>	<b>2,88</b>
% PRIMERAS DE ALTA RESOLUCIÓN	<b>0,00</b>	<b>16,67</b>	<b>7,00</b>	<b>0,00</b>	<b>16,67</b>	<b>7,00</b>
REPROGRAMACIONES			<2,5			<2,5

**LISTA ESPERA CONSULTAS**

PACIENTES				<b>164</b>	<b>95</b>	
DEMORA MEDIA				<b>16</b>	<b>9</b>	<b>20</b>


**OTRAS ACTIVIDADES**

COLONOSCOPIAS	6	14	23	<b>6</b>	14	23
---------------	---	----	----	----------	----	----

**LISTA ESP. COLONOSCOPIAS**

PACIENTES				<b>99</b>	<b>80</b>	
DEMORA MEDIA				<b>N.D.</b>	<b>129</b>	<b>30</b>

ÉXITUS	2	5	0	2	5	0
--------	---	---	---	---	---	---



**INDICADORES CRÍTICOS DEL SERVICIO**

E.M. GRD 373: PARTO VAGINAL SIN COMPLICACIONES

E.M. GRD 372: PARTO VAGINAL CON COMPLICACIONES

ÍNDICE DE ESTANCIA MEDIA AJUSTADA (IEMA)

RENDIMIENTO DE QUIRÓFANO

INTERVENCIONES QUIRÚRGICAS CON CHECKLIST

PRESCRIPCIÓN DE E.F.G.

DEMORA MEDIA L.E.Q.

Nº PACIENTES EN L.E.Q. >180 d

DEMORA MEDIA PRIMERA CONSULTA

%PACIENTES EN LOS QUE SE HA REALIZADO PASE DE VISITA ANTES DE 12 H.

% DE CESÁREAS

%PARTOS VAGINALES TRAS CESÁREA PREVIA

%EPISIOTOMÍAS

Acumulado		
2.011	2.010	ESTÁNDAR

		= ó <2,52
--	--	-----------

		= ó <2,66
--	--	-----------

		<1
71,62	72,41	0,00
		= ó >70%
		= ó >20%
50	38	50
0	0	0
34	5	20
		= ó >90
13,51	12,82	<20%
		>40%
		= ó >68,8%

HOSPITALIZACIÓN	Mes			Acumulado		
	año actual	año anterior	previsto	año actual	año anterior	previsto
I. PROGRAMADOS	11	8	12	11	8	12
I. URGENTES	14	13	13	14	13	13
TOTAL INGRESOS	25	21	25	25	21	25
TRASLADOS	1	1	0	1	1	0
INGRESOS * SERVICIOS	26	22	25	26	22	25
ALTAS	24	18	25	24	18	25
ESTANCIAS	82	84	100	82	84	100
ESTANCIA MEDIA	3,15	3,82	4,00	3,15	3,82	4,00

URGENCIAS						
URG. ATENDIDAS	90	54	75	90	54	75
URG. INGRESADAS	19	12	11	19	12	11
% INGRESADAS/ATENDIDAS	21,11	22,22	14,67	21,11	22,22	14,67

ACTIVIDAD QUIRÚRGICA						
I.Q. Progr. con ingreso	9	9	12	9	9	12
I.Q. Progr. Ambulatorias	29	68	46	29	68	46
total I.Q. Programadas	38	77	58	38	77	58
I.Q. Urg. con ingreso	12	7	11	12	7	11
I.Q. Urg. Ambulatorias	4	2	0	4	2	0
RDTº. de Quirófano	71,62	72,41	0,00	71,62	72,41	0,00
% I.Q. Suspendidas	7,32	6,10	5,00	7,32	6,10	5,00
DESGLOSE CIR. AMBULATORIA						
Legrados	0	0	0	0	0	0
Ligadura de Trompas	0	0	2	0	0	2
Otras Ambulatorias	29	68	44	29	68	44
total C. Ambul.	29	68	46	29	68	46

**LISTA ESPERA QUIRÚRGICA**

PACIENTES

DEMORA MEDIA

ÍNDICE ENTRADAS/SALIDAS

107	104	
50	38	50

CONSULTAS EXTERNAS						
PRIMERAS	154	138	132	154	138	132
SUCESIVAS	676	572	599	676	572	599
R/ SUCESIVAS/PRIMERAS	4,39	4,14	4,54	4,39	4,14	4,54
% PRIMERAS DE ALTA RESOLUCIÓN	0,00	0,00	7,00	0,00	0,00	7,00
REPROGRAMACIONES			<2,5			<2,5

**LISTA ESPERA CONSULTAS**

PACIENTES				255	31	
DEMORA MEDIA				34	5	20

**OTRAS ACTIVIDADES**

ECOGRAFÍAS GINECOLOGICAS	344	312	325	344	312	325
--------------------------	-----	-----	-----	-----	-----	-----

**LISTAS DE ESPERA****ECOGRAFÍAS GINECOLOGICAS**

PACIENTES				325	573	
DEMORA MEDIA				N.D.	43	25

ÉXITUS	0	0	0	0	0	0
--------	---	---	---	---	---	---



<b>HOSPITALIZACIÓN</b>	<b>Mes</b>			<b>Acumulado</b>		
	año actual	año anterior	previsto	año actual	año anterior	previsto
I. PROGRAMADOS	2	0	0	2	0	0
I. URGENTES	39	42	46	39	42	46
TOTAL INGRESOS	41	42	46	41	42	46
TRASLADOS	1	1	0	1	1	0
INGRESOS * SERVICIOS	42	43	46	42	43	46
ALTAS	<b>39</b>	<b>46</b>	<b>46</b>	<b>39</b>	<b>46</b>	<b>46</b>
ESTANCIAS	119	132	138	119	132	138
ESTANCIA MEDIA	<b>2,83</b>	<b>3,07</b>	<b>3,00</b>	<b>2,83</b>	<b>3,07</b>	<b>3,00</b>

<b>URGENCIAS</b>						
URG. ATENDIDAS	61	77	96	61	77	96
URG. INGRESADAS	34	42	46	34	42	46
% INGRESADAS/ATENDIDAS	<b>55,74</b>	<b>54,55</b>	<b>47,92</b>	<b>55,74</b>	<b>54,55</b>	<b>47,92</b>

<b>PARTOS Y CESÁREAS</b>						
PARTOS	32	34	-	32	34	-
CESÁREAS	5	5	-	5	5	-
total	37	39	-	37	39	-
PARTOS CON EPIDURAL	18	21	-	18	21	-
ÍNDICE DE CESÁREAS	<b>13,51</b>	<b>12,82</b>	<b>&lt;20</b>	<b>13,51</b>	<b>12,82</b>	<b>20,00</b>
%PARTOS CON EPIDURAL	56,25	61,76	-	<b>56,25</b>	61,76	-

<b>CONSULTAS EXTERNAS</b>						
<b>OBSTETRICIA</b>						
PRIMERAS	40	50	35	40	50	35
SUCESIVAS	59	151	137	59	151	137
R/ SUCESIVAS/PRIMERAS	<b>1,48</b>	<b>3,02</b>	<b>3,91</b>	<b>1,48</b>	<b>3,02</b>	<b>3,91</b>
% PRIMERAS DE ALTA RESOLUCIÓN	<b>0,00</b>	<b>0,00</b>	<b>7,00</b>	<b>0,00</b>	<b>0,00</b>	<b>7,00</b>
REPROGRAMACIONES			<2,5			<2,5
<b>PLANIFICACIÓN FAMILIAR</b>						
PRIMERAS	21	40	35	<b>21</b>	40	35
SUCESIVAS	91	153	119	91	153	119
R/ SUCESIVAS/PRIMERAS	4,33	3,83	3,40	4,33	3,83	3,40
<b>LISTA ESPERA CONSULTAS</b>						
PACIENTES				<b>59</b>	<b>37</b>	
DEMORA MEDIA				<b>14</b>	<b>17</b>	<b>20</b>

<b>OTRAS ACTIVIDADES</b>						
ECOGRAFÍAS OBSTÉTRICAS	143	125	158	<b>143</b>	125	158
<b>LISTAS DE ESPERA</b>						
<b>ECOGRAFÍAS OBSTÉTRICAS</b>						
PACIENTES				<b>147</b>	159	
DEMORA MEDIA				<b>N.D.</b>	19	25



**INDICADORES CRÍTICOS DEL SERVICIO**

E.M. GRD 311: PROCEDIMIENTOS TRANSURETRALES SIN COMPLICACIONES

ÍNDICE DE ESTANCIA MEDIA AJUSTADA (IEMA)

RENDIMIENTO DE QUIRÓFANO

INTERVENCIONES QUIRÚRGICAS CON CHECKLIST

PRESCRIPCIÓN DE E.F.G.

DEMORA MEDIA L.E.Q.

Nº PACIENTES EN L.E.Q. >180 d

DEMORA MEDIA PRIMERA CONSULTA

Acumulado		
2.011	2.010	ESTÁNDAR

		<6
--	--	----

		<1
70,45	72,80	0,00
		>70%
		>20%
53	68	66
0	0	0
19	9	12

**CÁNCER DE PRÓSTATA**

% ESPERA <15 d. PARA CONFIRMACIÓN DEL DIAGNÓSTICO

% ESPERA < 30 d. PARA TRATAMIENTO DESDE EL DIAGNÓSTICO

		= ó >85%
		= ó >85%

HOSPITALIZACIÓN	Mes			Acumulado		
	año actual	año anterior	previsto	año actual	año anterior	previsto
I. PROGRAMADOS	34	21	34	34	21	34
I. URGENTES	17	13	13	17	13	13
TOTAL INGRESOS	51	34	47	51	34	47
TRASLADOS	3	2	2	3	2	2
INGRESOS * SERVICIOS	54	36	49	54	36	49
ALTAS	44	28	47	44	28	47
ESTANCIAS	384	330	294	384	330	294
ESTANCIA MEDIA	7,11	9,17	6,00	7,11	9,17	6,00

URGENCIAS						
URG. ATENDIDAS	28	26	27	28	26	27
URG. INGRESADAS	17	13	13	17	13	13
% INGRESADAS/ATENDIDAS	60,71	50,00	48,15	60,71	50,00	48,15

ACTIVIDAD QUIRÚRGICA						
I.Q. Progr. con ingreso	34	25	30	34	25	30
I.Q. Progr. Ambulatorias	20	8	10	20	8	10
total I.Q. Programadas	54	33	40	54	33	40
I.Q. Urg. con ingreso	6	5	6	6	5	6
I.Q. Urg. Ambulatorias	1	2	1	1	2	1
RDTº. de Quirófano	70,45	72,80	0,00	70,45	72,80	0,00
% I.Q. Suspendidas	6,90	15,38	5,00	6,90	15,38	5,00
DESGLOSE CIR. AMBULATORIA						
Fimosis	0	2	1	0	2	1
Vasectomías	0	1	0	0	1	0
Hidroceles	0	0	0	0	0	0
Otras Ambulatorias	20	5	9	20	5	9
total C. Ambul.	20	8	10	20	8	10


LISTA ESPERA QUIRÚRGICA						
PACIENTES				127	174	
DEMORA MEDIA				53	68	66
ÍNDICE ENTRADAS/SALIDAS						

CONSULTAS EXTERNAS						
PRIMERAS	166	135	180	166	135	180
SUCESIVAS	284	377	424	284	377	424
R/ SUCESIVAS/PRIMERAS	1,71	2,79	2,36	1,71	2,79	2,36
% PRIMERAS DE ALTA RESOLUCIÓN	0,00	0,00	7,00	0,00	0,00	7,00
REPROGRAMACIONES			<2,5			<2,5

**LISTA ESPERA CONSULTAS**

PACIENTES				142	69	
DEMORA MEDIA				19	9	12

ÉXITUS	3	0	0	3	0	0
--------	---	---	---	---	---	---



**INDICADORES CRÍTICOS DEL SERVICIO**

RENDIMIENTO DE QUIRÓFANO  
INTERVENCIONES QUIRÚRGICAS CON CHECKLIST  
PRESCRIPCIÓN DE E.F.G.  
DEMORA MEDIA L.E.Q.  
Nº PACIENTES EN L.E.Q. >180 d  
DEMORA MEDIA PRIMERA CONSULTA

Acumulado		
2.011	2.010	ESTÁNDAR

53,75	74,70	0,00
		>70%
		>15%
45	70	60
0	0	0
14	19	20

HOSPITALIZACIÓN	Mes			Acumulado		
	año actual	año anterior	previsto	año actual	año anterior	previsto
I. PROGRAMADOS	14	7	9	14	7	9
I. URGENTES	3	7	6	3	7	6
TOTAL INGRESOS	17	14	15	17	14	15
TRASLADOS	0	0	0	0	0	0
INGRESOS * SERVICIOS	17	14	15	17	14	15
ALTAS	16	11	15	16	11	15
ESTANCIAS	42	93	75	42	93	75
ESTANCIA MEDIA	2,47	6,64	5,00	2,47	6,64	5,00


URGENCIAS						
URG. ATENDIDAS	42	49	47	42	49	47
URG. INGRESADAS	3	7	5	3	7	5
% INGRESADAS/ATENDIDAS	7,14	14,29	10,64	7,14	14,29	10,64

ACTIVIDAD QUIRÚRGICA						
I.Q. PROGR. CON INGRESO	14	6	9	14	6	9
I.Q. PROGR. AMBULATORIAS	0	1	3	0	1	3
total I.Q. Programadas	14	7	12	14	7	12
I.Q. URG. CON INGRESO	1	0	1	1	0	1
I.Q. URG. AMBULATORIAS	0	0	0	0	0	0
RDTº. DE QUIRÓFANO	53,75	74,70	0,00	53,75	74,70	0,00
% I.Q. SUSPENDIDAS	0,00	0,00	5,00	0,00	0,00	5,00
DESGLOSE CIR. AMBULATORIA						
Amigdalectomía/Adenoidect.	0	1	0	0	1	0
Otras Ambulatorias	0	0	3	0	0	3
total C. Ambul.	0	1	3	0	1	3
LISTA ESPERA QUIRÚRGICA						
PACIENTES				22	46	
DEMORA MEDIA				45	70	60
ÍNDICE ENTRADAS/SALIDAS						

CONSULTAS EXTERNAS						
PRIMERAS	201	322	288	201	322	288
SUCESIVAS	269	310	346	269	310	346
R/ SUCESSIVAS/PRIMERAS	1,34	0,96	1,20	1,34	0,96	1,20
% PRIMERAS DE ALTA RESOLUCIÓN	6,97	23,91	7,00	6,97	23,91	7,00
REPROGRAMACIONES			<2,5			<2,5
LISTA ESPERA CONSULTAS						
PACIENTES				251	190	
DEMORA MEDIA				14	19	20

OTRAS ACTIVIDADES						
AUDIOMETRÍAS	122	155	166	122	155	166
IMPEDANCIAS	2	4	5	2	4	5

ENDOSCOPIAS	53	50	42	53	50	42
INTERCONSULTAS		10		0	10	0
ÉXITUS	1	1	0	1	1	0



**INDICADORES CRÍTICOS DEL SERVICIO**

- RENDIMIENTO DE QUIRÓFANO
- INTERVENCIONES QUIRÚRGICAS CON CHECKLIST
- PRESCRIPCIÓN DE E.F.G.
- DEMORA MEDIA L.E.Q.
- Nº PACIENTES EN L.E.Q. >180 d
- DEMORA MEDIA PRIMERA CONSULTA
- GASTO EN FARMACIA POR PACIENTE EN 2010 SOBRE 2009
- % SEGUIMIENTO PROTOCOLO TTº. RANIBIZUMAB(semestral)

Acumulado		
2.011	2.010	ESTÁNDAR
56,62	82,57	<b>0,00</b>
		= ó >70%
		= ó >15%
80	81	<b>70</b>
		<b>0</b>
35	49	<b>40</b>
		<b>1,02</b>
		<b>100,00</b>

HOSPITALIZACIÓN	Mes			Acumulado		
	año actual	año anterior	previsto	año actual	año anterior	previsto
I. PROGRAMADOS	1	1	4	1	1	4
I. URGENTES	0	0	0	0	0	0
TOTAL INGRESOS	1	1	4	1	1	4
TRASLADOS	0	0	0	0	0	0
INGRESOS * SERVICIOS	1	1	4	1	1	4
<b>ALTAS</b>	<b>1</b>	<b>1</b>	<b>4</b>	<b>1</b>	<b>1</b>	<b>4</b>
ESTANCIAS	2	3	8	2	3	8
<b>ESTANCIA MEDIA</b>	<b>2,00</b>	<b>3,00</b>	<b>2,00</b>	<b>2,00</b>	<b>3,00</b>	<b>2,00</b>

URGENCIAS						
URG. ATENDIDAS	69	86	98	69	86	98
URG. INGRESADAS	0	0	0	0	0	0
<b>% INGRESADAS/ATENDIDAS</b>	<b>0,00</b>	<b>0,00</b>	<b>0,00</b>	<b>0,00</b>	<b>0,00</b>	<b>0,00</b>

ACTIVIDAD QUIRÚRGICA						
I.Q. Progr. con ingreso	2	1	4	2	1	4
I.Q. Progr. Ambulatorias	90	112	106	<b>90</b>	112	106
<b>total I.Q. Programadas</b>	<b>92</b>	<b>113</b>	<b>110</b>	<b>92</b>	<b>113</b>	<b>110</b>
I.Q. Urg. con ingreso	0	0	0	0	0	0
I.Q. Urg. Ambulatorias	0	0	0	0	0	0
<b>RDTº. de Quirófano</b>	<b>56,62</b>	<b>82,57</b>	<b>0,00</b>	<b>56,62</b>	<b>82,57</b>	<b>0,00</b>
<b>% I.Q. Suspendidas</b>	<b>3,16</b>	<b>5,83</b>	<b>5,00</b>	<b>3,16</b>	<b>5,83</b>	<b>5,00</b>
<b>DESGLOSE CIR. AMBULATORIA</b>						
Cataratas+L.I.O.	72	74	85	0	74	85
Otras Ambulatorias	18	38	21	18	38	21
total C. Ambul.	90	112	106	18	112	106
<b>TRASPLANTE DE Córnea</b>	<b>0</b>	<b>0</b>	<b>0</b>	<b>0</b>	<b>0</b>	<b>0</b>

<b>LISTA ESPERA QUIRÚRGICA</b>			
<b>PACIENTES</b>		<b>652</b>	<b>674</b>
<b>DEMORA MEDIA</b>		<b>80</b>	<b>81</b>
<b>ÍNDICE ENTRADAS/SALIDAS</b>			<b>70</b>

CONSULTAS EXTERNAS						
PRIMERAS	396	448	646	<b>396</b>	448	646
SUCESIVAS	610	574	666	610	574	666
<b>R/ SUCESIVAS/PRIMERAS</b>	<b>1,54</b>	<b>1,28</b>	<b>1,03</b>	<b>1,54</b>	<b>1,28</b>	<b>1,03</b>
<b>% PRIMERAS DE ALTA RESOLUCIÓN</b>	<b>0,00</b>	<b>2,68</b>	<b>7,00</b>	<b>0,00</b>	<b>2,68</b>	<b>7,00</b>
REPROGRAMACIONES			<2,5			<2,5

**LISTA ESPERA CONSULTAS**

PACIENTES				689	843	
DEMORA MEDIA				35	49	40

**OTRAS ACTIVIDADES**

LÁSER	12	13	12	12	13	12
RETINOGRAFÍA	0	0	0	0	0	0
YAG	40	26	44	40	26	44
ANGIOFLUORESCENCIA	14	12	13	14	12	13

**LISTAS DE ESPERA****LÁSER**


PACIENTES				36	43	
DEMORA MEDIA				N.D.	101	

**YAG**

PACIENTES				124	48	
DEMORA MEDIA				N.D.	33	

**ANGIOFLUORESCENCIA**

PACIENTES				22	18	
DEMORA MEDIA				N.D.	114	



HOSPITAL

**VALLE DEL NALÓN**

<b>HOSPITALIZACIÓN</b>	<b>Mes</b>			<b>Acumulado</b>		
	año actual	año anterior	previsto	año actual	año anterior	previsto
I. PROGRAMADOS	17	13	20	17	13	20
I. URGENTES	368	334	319	368	334	319
TOTAL INGRESOS	385	347	339	385	347	339
TRASLADOS	27	34	41	27	34	41
INGRESOS * SERVICIOS	412	381	380	412	381	380
ALTAS	374	346	339	374	346	339
ESTANCIAS	2.940	3.019	2.514	2.940	3.019	2.514
E. MEDIA	7,14	7,92	6,62	7,14	7,92	6,62

<b>URGENCIAS</b>						
URG. ATENDIDAS	439	404	439	439	404	439
URG. INGRESADAS	372	334	319	372	334	319
% INGRES./ATENDIDAS	84,74	82,67	72,67	84,74	82,67	72,67

<b>CONSULTAS EXTERNAS</b>						
PRIMERAS	804	580	777	804	580	777
SUCESIVAS	1.137	1.037	1.338	1.137	1.037	1.338
R/ SVAS/PRIM.	1,41	1,79	1,72	1,41	1,79	1,72

**LISTA ESPERA CONSULTAS**

<b>PACIENTES</b>	1.139	1.121
------------------	-------	-------

ÉXITUS	32	19	-	32	19	-
--------	----	----	---	----	----	---



SERVICIO DE SALUD  
DEL PRINCIPADO DE ASTURIAS

HOSPITAL

VALLE DEL NALÓN

SERVICIO: **MEDICINA INTERNA**  
SECCIÓN: **TOTAL CARDIOLOGÍA**  
(hospitalización tradicional+ hospitalización UCE)  
MES: **ENERO, 2011**

### INDICADORES CRÍTICOS DEL SERVICIO

E.M. GRD 140: ANGINA DE PECHO

Acumulado		
2.011	2.010	ESTÁNDAR

		5,81
--	--	------

E.M. GRD 139: ARRITMIAS CARDIACAS & TRASTORNOS DE CONDUCCIÓN SIN CC

		3,79
--	--	------

E.M. GRD 143: DOLOR TORÁCICO

		3,89
--	--	------

E.M. GRD 122: TRASTORNOS CIRCULATORIOS CON IAM SIN CC MAYORES  
ALTA CON VIDA

		7,08
--	--	------

E.M. GRD 116: OTRAS IMPLANTACIONES MARCAPASOS CARDIACO PERMANENTE

		5,27
--	--	------

ÍNDICE DE ESTANCIA MEDIA AJUSTADA (IEMA)

%PACIENTES EN LOS QUE SE HA REALIZADO PASE DE VISITA ANTES DE 12 H.

PRESCRIPCIÓN DE E.F.G.

DEMORA MEDIA PRIMERA CONSULTA

DEMORA MEDIA ERGOMETRÍA

DEMORA MEDIA ECOCARDIOGRAFÍA

		<1,20
		>80
		>26%
28	34	30
1	12	35
2	12	25

HOSPITALIZACIÓN	Mes			Acumulado		
	año actual	año anterior	previsto	año actual	año anterior	previsto
I. PROGRAMADOS	5	10	11	5	10	11
I. URGENTES	44	50	54	44	50	54
TOTAL INGRESOS	49	60	65	49	60	65
TRASLADOS	14	16	17	14	16	17
INGRESOS * SERVICIOS	63	76	82	63	76	82
ALTAS	59	72	65	59	72	65
ESTANCIAS	391	632	438	391	632	438
E. MEDIA	6,21	8,32	5,34	6,21	8,32	5,34

URGENCIAS						
URGENCIAS INGRESADAS	39	50	54	39	50	54

CONSULTAS EXTERNAS						
PRIMERAS	205	85	163	205	85	163
SUCESIVAS	99	78	180	99	78	180
R/ SVAS/PRIM.	0,48	0,92	1,10	0,48	0,92	1,10
% PRIMERAS DE ALTA RESOLUCIÓN	0,00	37,65	7,00	0,00	37,65	7,00
REPROGRAMACIONES	0,00		<2,5	0,00		<2,5

### LISTA ESPERA CONSULTAS

PACIENTES

88	299	
----	-----	--

DEMORA MEDIA

28	34	30
----	----	----

PRUEBAS						
ELECTROCARDIOGRAMAS	485	497	738	485	497	738
ECOCARDIOGRAMAS	57	129	167	57	129	167
PRUEBAS DE ESFUERZO	3	29	37	3	29	37
MARCAPASOS IMPLANTADOS	12	6	4	12	6	4
RESULTADOS ESPECIALES	0	0		0	0	

**LISTA ESP. ECOCARDIOGRAMA**

PACIENTES

7	48
---	----

DEMORA MEDIA

2	12	25
---	----	----

**LISTA ESP. PRUEBA ESFUERZO**

PACIENTES

1	8
---	---

DEMORA MEDIA

1	12	35
---	----	----

ÉXITUS

2


0

-

2

0

-



SERVICIO DE SALUD  
DEL PRINCIPADO DE ASTURIAS

SERVICIO: **MEDICINA INTERNA**

SECCIÓN: **CARDIOLOGÍA**

(hospitalización tradicional)

MES: **ENERO, 2011**

HOSPITAL

**VALLE DEL NALÓN**

HOSPITALIZACIÓN	Mes			Acumulado		
	año actual	año anterior	previsto	año actual	año anterior	previsto
I. PROGRAMADOS	5	4	4	5	4	4
I. URGENTES	31	37	43	31	37	43
TOTAL INGRESOS	36	41	47	36	41	47
TRASLADOS	14	15	17	14	15	17
INGRESOS * SERVICIOS	50	56	64	50	56	64
ALTAS	48	58	47	48	58	47
ESTANCIAS	348	558	384	348	558	384
E. MEDIA	6,96	9,96	6,00	6,96	9,96	6,00

URGENCIAS	año actual	año anterior	previsto	año actual	año anterior	previsto
URGENCIAS INGRESADAS	39	37	43	39	37	43

CONSULTAS EXTERNAS	año actual	año anterior	previsto	año actual	año anterior	previsto
PRIMERAS	205	85	163	205	85	163
SUCESIVAS	99	78	180	99	78	180
R/ SVAS/PRIM.	0,48	0,92	1,10	0,48	0,92	1,10
% PRIMERAS DE ALTA RESOLUCIÓN	0,00	37,65	7,00	0,00	37,65	7,00
REPROGRAMACIONES			<2,5			<2,5

LISTA ESPERA CONSULTAS	año actual	año anterior	previsto
PACIENTES	88	299	
DEMORA MEDIA	28	34	30

PRUEBAS	año actual	año anterior	previsto	año actual	año anterior	previsto
ELECTROCARDIOGRAMAS	485	497	738	485	497	738
ECOCARDIOGRAMAS	57	129	167	57	129	167
PRUEBAS DE ESFUERZO	3	29	37	3	29	37
MARCAPASOS IMPLANTADOS	12	6	4	12	6	4
RESULTADOS ESPECIALES				0	0	

LISTA ESP. ECOCARDIOGRAMA	año actual	año anterior	previsto
PACIENTES	7	48	
DEMORA MEDIA	2	12	25

LISTA ESP. PRUEBA ESFUERZO	año actual	año anterior	previsto
PACIENTES	1	8	
DEMORA MEDIA	1	12	35

ÉXITOS	2	0	0	2	0	0
--------	---	---	---	---	---	---

SERVICIO: **MEDICINA INTERNA**

SECCIÓN: **CARDIOLOGÍA - U.C.E.**

(hospitalización en UCE)

MES: **ENERO, 2011**

HOSPITALIZACIÓN	Mes			Acumulado		
	año actual	año anterior	previsto	año actual	año anterior	previsto
I. PROGRAMADOS	0	6	7	0	6	7
I. URGENTES	13	13	11	13	13	11
TOTAL INGRESOS	13	19	18	13	19	18
TRASLADOS	0	1	0	0	1	0
INGRESOS * SERVICIOS	13	20	18	13	20	18
ALTAS	11	14	18	11	14	18
ESTANCIAS	43	74	54	43	74	54
E. MEDIA	3,31	3,70	3,00	3,31	3,70	3,00


**URGENCIAS**

URGENCIAS INGRESADAS	0	13	11	0	13	11
----------------------	---	----	----	---	----	----

**CONSULTAS EXTERNAS**

SUCESIVAS	0	0	0	0	0	0
-----------	---	---	---	---	---	---

ÉXITUS	0	0	0	0	0	0
--------	---	---	---	---	---	---



**INDICADORES CRÍTICOS DEL SERVICIO**

**E.M. GRD 557: TRASTORNOS HEPATOBILIARES Y DE PÁNCREAS CON CC MAYOR**

**E.M. GRD 202: CIRROSIS & HEPATITIS ALCOHÓLICA**

**E.M. GRD 205: TRASTORNOS DE HÍGADO EXC. N. MALIGNA, CIRROSIS, HEPATITIS ALCOHÓLICA CON CC**

**E.M. GRD 175: HEMORRAGIA GASTROINTESTINAL SIN CC**

**E.M. GRD 174: HEMORRAGIA GASTROINTESTINAL CON CC**

**E.M. GRD 204: TRASTORNOS DE PÁNCREAS EXCEPTO NEOPLASIA MALIGNA**

**ÍNDICE DE ESTANCIA MEDIA AJUSTADA (IEMA)**

**PRESCRIPCIÓN DE E.F.G.**

**DEMORA MEDIA PRIMERA CONSULTA**

**DEMORA MEDIA GASTROSCOPIA**

**DEMORA MEDIA COLONOSCOPIA**

**%PACIENTES EN LOS QUE SE HA REALIZADO PASE DE VISITA ANTES DE 12 H.**

Acumulado		
2.011	2.010	ESTÁNDAR

		12,08
--	--	-------

		7,96
--	--	------

		7,84
--	--	------

		4,81
--	--	------

		6,61
--	--	------

		7,75
--	--	------

		<1
		>20%
39	36	25
N.D.	72	35
N.D.	75	30
		>80

HOSPITALIZACIÓN	Mes			Acumulado		
	año actual	año anterior	previsto	año actual	año anterior	previsto
I. PROGRAMADOS	1	1	1	1	1	1
I. URGENTES	33	11	23	33	11	23
TOTAL INGRESOS	34	12	24	34	12	24
TRASLADOS	0	0	3	0	0	3
INGRESOS * SERVICIOS	34	12	27	34	12	27
ALTAS	26	7	24	26	7	24
ESTANCIAS	257	115	219	257	115	219
E. MEDIA	7,56	9,58	8,10	7,56	9,58	8,10

URGENCIAS	
URGENCIAS INGRESADAS	27 11 23 27 11 23

CONSULTAS EXTERNAS	
PRIMERAS	164 99 149 164 99 149
SUCESIVAS	288 199 232 288 199 232
R/ SVAS/PRIM.	1,76 2,01 1,76 2,01 1,56
% PRIMERAS DE ALTA RESOLUCIÓN	0,61 1,01 7,00 0,61 1,01 7,00
REPROGRAMACIONES	0,00 <2,5 0,00 <2,5

LISTA ESPERA CONSULTAS	
PACIENTES	394 352
DEMORA MEDIA	39 36 25

ÉXITUS	2 0 - 2 0 -
--------	-------------

SALA DE ENDOSCOPIAS	
GASTROSCOPIAS	67 71 108 67 71 108
COLONOSCOPIAS	56 51 65 56 51 65

**LISTA ESP. GASTROSCOPIAS**

PACIENTES

214

150

DEMORA MEDIA

N.D.

72

35

**LISTA ESP. COLONOSCOPIAS**

PACIENTES

223

109

DEMORA MEDIA

N.D.

75

30



SERVICIO DE SALUD  
DEL PRINCIPADO DE ASTURIAS

SERVICIO: **MEDICINA INTERNA**

SECCIÓN: **DIGESTIVO**

(hospitalización tradicional)

MES: **ENERO, 2011**

HOSPITAL **VALLE DEL NALÓN**

HOSPITALIZACIÓN	Mes			Acumulado		
	año actual	año anterior	previsto	año actual	año anterior	previsto
I. PROGRAMADOS	1	1	1	1	1	1
I. URGENTES	30	11	22	30	11	22
TOTAL INGRESOS	31	12	23	31	12	23
TRASLADOS	0	0	2	0	0	2
INGRESOS * SERVICIOS	31	12	25	31	12	25
ALTAS	25	7	23	25	7	23
ESTANCIAS	240	115	213	240	115	213
E. MEDIA	7,74	9,58	8,50	7,74	9,58	8,50

URGENCIAS						
URGENCIAS INGRESADAS	27	11	22	27	11	22

CONSULTAS EXTERNAS						
PRIMERAS	164	99	149	164	99	149
SUCESIVAS	288	199	232	288	199	232
R/ SVAS/PRIM.	1,76	2,01	1,56	1,76	2,01	1,56
% PRIMERAS DE ALTA RESOLUCIÓN	0,61	1,01	7,00	0,61	1,01	7,00
REPROGRAMACIONES			<2,5			<2,5

LISTA ESPERA CONSULTAS						
PACIENTES				394	352	
DEMORA MEDIA				39	36	25

SALA DE ENDOSCOPIAS						
GASTROSCOPIAS	67	71	108	67	71	108
COLONOSCOPIAS	56	51	65	56	51	65

LISTA ESP. GASTROSCOPIAS						
PACIENTES				214	150	
DEMORA MEDIA				N.D.	72	35

LISTA ESP. COLONOSCOPIAS						
PACIENTES				223	109	
DEMORA MEDIA				N.D.	75	30

ÉXITOS	2	0	0	2	0	0
--------	---	---	---	---	---	---

SERVICIO: **MEDICINA INTERNA**

SECCIÓN: **DIGESTIVO - U.C.E.**

(hospitalización en UCE)

MES: **ENERO, 2011**

HOSPITALIZACIÓN	Mes			Acumulado		
	año actual	año anterior	previsto	año actual	año anterior	previsto
I. PROGRAMADOS	0	0	0	0	0	0
I. URGENTES	3	0	1	3	0	1
TOTAL INGRESOS	3	0	1	3	0	1
TRASLADOS	0	0	1	0	0	1
INGRESOS * SERVICIOS	3	0	2	3	0	2
ALTAS	1	0	1	1	0	1
ESTANCIAS	17	0	6	17	0	6
E. MEDIA	5,67	#¡DIV/0!	3,15	5,67	#¡DIV/0!	3,15

URGENCIAS						
URGENCIAS INGRESADAS	0	0	1	0	0	1

CONSULTAS EXTERNAS						
SUCESIVAS	0	0	0	0	0	0

ÉXITOS	0	0	0	0	0	0
--------	---	---	---	---	---	---



SERVICIO DE SALUD  
DEL PRINCIPADO DE ASTURIAS

SERVICIO: **MEDICINA INTERNA**  
SECCIÓN: **TOTAL ENDOCRINOLOGÍA**  
(hospitalización tradicional+ hospitalización UCE)  
MES: **ENERO, 2011**

HOSPITAL **VALLE DEL NALÓN**

**ÍNDICE DE ESTANCIA MEDIA AJUSTADA (IEMA)**

**PRESCRIPCIÓN DE E.F.G.**

**DEMORA MEDIA PRIMERA CONSULTA PREFERENTE**

**DEMORA MEDIA PRIMERA CONSULTA SEMIPREFERENTE**

**DEMORA MEDIA PRIMERA CONSULTA NORMAL**

Acumulado		
2.011	2.010	ESTÁNDAR
		<1
		>20%
		<7 d.
		<30 d.
30	18	35


HOSPITALIZACIÓN	Mes			Acumulado		
	año actual	año anterior	previsto	año actual	año anterior	previsto
I. PROGRAMADOS	0	0	0	0	0	0
I. URGENTES	1	1	3	1	1	3
TOTAL INGRESOS	1	1	3	1	1	3
TRASLADOS	0	0	0	0	0	0
INGRESOS * SERVICIOS	1	1	3	1	1	3
ALTAS	1	1	3	1	1	3
ESTANCIAS	3	2	14	3	2	14
E. MEDIA	3,00	2,00	4,80	3,00	2,00	4,80

URGENCIAS						
URGENCIAS INGRESADAS	1	1	3	1	1	3

CONSULTAS EXTERNAS						
PRIMERAS	87	84	99	87	84	99
SUCESIVAS	206	219	220	206	219	220
R/ SVAS/PRIM.	2,37	2,61	2,22	2,37	2,61	2,22
% PRIMERAS DE ALTA RESOLUCIÓN	0,00	0,00	7,00	0,00	0,00	7,00
REPROGRAMACIONES	0,00		<2,5	0,00		<2,5

LISTA ESPERA CONSULTAS						
PACIENTES				86	80	
DEMORA MEDIA				30	18	35

ÉXITUS	0	0	-	0	0	-
--------	---	---	---	---	---	---



SERVICIO DE SALUD  
DEL PRINCIPADO DE ASTURIAS

SERVICIO: **MEDICINA INTERNA**

SECCIÓN: **ENDOCRINOLOGÍA**

(hospitalización tradicional)

MES: **ENERO, 2011**

HOSPITAL

**VALLE DEL NALÓN**

HOSPITALIZACIÓN	Mes			Acumulado		
	año actual	año anterior	previsto	año actual	año anterior	previsto
I. PROGRAMADOS	0	0	0	0	0	0
I. URGENTES	1	0	2	1	0	2
TOTAL INGRESOS	1	0	2	1	0	2
TRASLADOS	0	0	0	0	0	0
INGRESOS * SERVICIOS	1	0	2	1	0	2
ALTAS	1	0	2	1	0	2
ESTANCIAS	3	0	10	3	0	10
E. MEDIA	3,00	#¡DIV/0!	5,20	3,00	#¡DIV/0!	5,20

URGENCIAS						
URGENCIAS INGRESADAS	1	0	2	1	0	2

CONSULTAS EXTERNAS						
PRIMERAS	87	84	99	87	84	99
SUCESIVAS	206	219	220	206	219	220
R/ SVAS/PRIM.	2,37	2,61	2,22	2,37	2,61	2,22
% PRIMERAS DE ALTA RESOLUCIÓN	0,00	0,00	7,00	0,00	0,00	7,00
REPROGRAMACIONES			<2,5			<2,5

LISTA ESPERA CONSULTAS						
PACIENTES				86	80	
DEMORA MEDIA				30	18	35

ÉXITUS	0	0	0	0	0	0
--------	---	---	---	---	---	---

SERVICIO: **MEDICINA INTERNA**

SECCIÓN: **ENDOCRINOLOGÍA - U.C.E.**

(hospitalización en UCE)


MES: **ENERO, 2011**

HOSPITALIZACIÓN	Mes			Acumulado		
	año actual	año anterior	previsto	año actual	año anterior	previsto
I. PROGRAMADOS	0	0	0	0	0	0
I. URGENTES	0	1	1	0	1	1
TOTAL INGRESOS	0	1	1	0	1	1
TRASLADOS	0	0	0	0	0	0
INGRESOS * SERVICIOS	0	1	1	0	1	1
ALTAS	0	1	1	0	1	1
ESTANCIAS	0	2	4	0	2	4
E. MEDIA	#¡DIV/0!	2,00	4,00	#¡DIV/0!	2,00	4,00

URGENCIAS						
URGENCIAS INGRESADAS	0	1	1	0	1	1

CONSULTAS EXTERNAS						
SUCESIVAS	0	0	0	0	0	0

ÉXITUS	0	0	0	0	0	0
--------	---	---	---	---	---	---



**INDICADORES CRÍTICOS DEL SERVICIO**

**E.M. GRD 541: NEUMONÍA SIMPLE Y OTROS TRAST. RESP. EXC. BRONQUITIS & ASMA CON CC MAYOR**

Acumulado		
2.011	2.010	ESTÁNDAR

		<b>8,62</b>
--	--	-------------

**E.M. GRD 87: EDEMA PULMONAR & INSUFICIENCIA RESPIRATORIA**

		<b>7,18</b>
--	--	-------------

**E.M. GRD 584: SEPTICEMIA CON CC MAYOR**

		<b>10,06</b>
--	--	--------------

**E.M. GRD 588: BRONQUITIS & ASMA, EDAD > 17 CON CC MAYOR**

-		<b>6,90</b>
---	--	-------------

**ÍNDICE DE ESTANCIA MEDIA AJUSTADA (IEMA)**

**PRESCRIPCIÓN DE E.F.G.**

**%PACIENTES EN LOS QUE SE HA REALIZADO PASE DE VISITA ANTES DE 12 H.**

**%PREALTAS EN LA UNIDAD**

**VIH:GASTO POR PACIENTE EN 2010 SOBRE GASTO EN 2009**

**%TRANSFUSIONES CON CI**

**DEMORA MEDIA PRIMERA CONSULTA**

		<1
		28,00
		>80%
		>40%
		<1,02
		>90%
21	20	15,00

HOSPITALIZACIÓN	Mes			Acumulado		
	año actual	año anterior	previsto	año actual	año anterior	previsto
I. PROGRAMADOS	3	0	2	3	0	2
I. URGENTES	194	170	150	194	170	150
TOTAL INGRESOS	197	170	152	197	170	152
TRASLADOS	9	10	14	9	10	14
INGRESOS * SERVICIOS	206	180	166	206	180	166
ALTAS	<b>184</b>	<b>169</b>	<b>152</b>	<b>184</b>	<b>169</b>	<b>152</b>
ESTANCIAS	1.302	1.294	1.077	1.302	1.294	1.077
E. MEDIA	<b>6,32</b>	<b>7,19</b>	<b>6,49</b>	<b>6,32</b>	<b>7,19</b>	<b>6,49</b>

URGENCIAS						
URGENCIAS INGRESADAS	227	170	150	227	170	150

CONSULTAS EXTERNAS						
PRIMERAS	95	47	98	<b>95</b>	47	98
SUCESIVAS	221	189	269	221	189	269
R/ SVAS/PRIM.	<b>2,33</b>	<b>4,02</b>	<b>2,74</b>	<b>2,33</b>	<b>4,02</b>	<b>2,74</b>
% PRIMERAS DE ALTA RESOLUCIÓN	<b>0,00</b>	<b>0,00</b>	<b>7,00</b>	<b>0,00</b>	<b>0,00</b>	<b>7,00</b>
REPROGRAMACIONES	<b>0,00</b>		<2,5	<b>0,00</b>		<2,5

LISTA ESPERA CONSULTAS						
PACIENTES				<b>86</b>	<b>107</b>	
DEMORA MEDIA				<b>21</b>	<b>20</b>	<b>15</b>

ÉXITUS	20	12	-	20	12	-
--------	----	----	---	----	----	---



SERVICIO DE SALUD  
DEL PRINCIPADO DE ASTURIAS

SERVICIO: **MEDICINA INTERNA**  
SECCIÓN: **MEDICINA INTERNA**

(hospitalización tradicional)

MES: **ENERO, 2011**

HOSPITAL **VALLE DEL NALÓN**

<b>HOSPITALIZACIÓN</b>	<b>Mes</b>			<b>Acumulado</b>		
	año actual	año anterior	previsto	año actual	año anterior	previsto
I. PROGRAMADOS	3	0	2	3	0	2
I. URGENTES	121	112	104	121	112	104
TOTAL INGRESOS	124	112	106	124	112	106
TRASLADOS	8	9	12	8	9	12
INGRESOS * SERVICIOS	132	121	118	132	121	118
ALTAS	115	113	106	115	113	106
ESTANCIAS	934	1.049	885	934	1.049	885
E. MEDIA	7,08	8,67	7,50	7,08	8,67	7,50

<b>URGENCIAS</b>						
URGENCIAS INGRESADAS	227	112	104	227	112	104

<b>CONSULTAS EXTERNAS</b>						
PRIMERAS	95	47	98	95	47	98
SUCESIVAS	221	180	249	221	180	249
R/ SVAS/PRIM.	2,33	3,83	2,54	2,33	3,83	2,54
% PRIMERAS DE ALTA RESOLUCIÓN	0,00	0,00	7,00	0,00	0,00	7,00
REPROGRAMACIONES			<2,5			<2,5

<b>LISTA ESPERA CONSULTAS</b>			
PACIENTES	86	107	
DEMORA MEDIA	21	20	15

ÉXITUS	20	11	0	20	11	0
--------	----	----	---	----	----	---

SERVICIO: **MEDICINA INTERNA**  
SECCIÓN: **MEDICINA INTERNA - U.C.E.**

(hospitalización en UCE)


MES: **ENERO, 2011**

<b>HOSPITALIZACIÓN</b>	<b>Mes</b>			<b>Acumulado</b>		
	año actual	año anterior	previsto	año actual	año anterior	previsto
I. PROGRAMADOS	0	0	0	0	0	0
I. URGENTES	73	58	46	73	58	46
TOTAL INGRESOS	73	58	46	73	58	46
TRASLADOS	1	1	2	1	1	2
INGRESOS * SERVICIOS	74	59	48	74	59	48
ALTAS	69	56	46	69	56	46
ESTANCIAS	368	245	192	368	245	192
E. MEDIA	4,97	4,15	4,00	4,97	4,15	4,00

<b>URGENCIAS</b>						
URGENCIAS INGRESADAS	0	58	46	0	58	46

<b>CONSULTAS EXTERNAS</b>						
SUCESIVAS	0	9	20	0	9	20

ÉXITUS	0	1	0	0	1	0
--------	---	---	---	---	---	---



SERVICIO DE SALUD  
DEL PRINCIPADO DE ASTURIAS

SERVICIO: **MEDICINA INTERNA**  
SECCIÓN: **TOTAL NEFROLOGÍA**  
(hospitalización tradicional+ hospitalización UCE)  
MES: **ENERO, 2011**

HOSPITAL **VALLE DEL NALÓN**

**INDICADORES CRÍTICOS DEL SERVICIO**

**ESTANCIA MEDIA GLOBAL**  
**PRESCRIPCIÓN DE E.F.G.**  
**DEMORA MEDIA PRIMERA CONSULTA**  
**REPROGRAMACIONES EN CONSULTAS EXTERNAS**  
**INASISTENCIAS DE PACIENTES A CONSULTAS EXTERNAS**  
**ANEMIA SECUNDARIA (IRC EN PREDIÁLISIS):GASTO POR PACIENTE EN 2010**  
**SOBRE GASTO EN 2009**

Acumulado		
2.011	2.010	ESTÁNDAR

	8,00	<b>8,00</b>
		<b>&gt;34%</b>
4	5	<b>7</b>
0,00		<b>&lt;10%</b>
		<b>&lt;12%</b>
		<b>&lt;1,02</b>

HOSPITALIZACIÓN	Mes			Acumulado		
	año actual	año anterior	previsto	año actual	año anterior	previsto
I. PROGRAMADOS	3	0	1	3	0	1
I. URGENTES	8	8	5	8	8	5
TOTAL INGRESOS	11	8	6	11	8	6
TRASLADOS	0	1	1	0	1	1
<b>INGRESOS * SERVICIOS</b>	11	9	7	11	9	7
ALTAS	10	8	6	10	8	6
ESTANCIAS	102	72	56,00	102	72	56
E. MEDIA	9,27	8,00	8,00	<b>9,27</b>	8,00	8,00

URGENCIAS						
URGENCIAS INGRESADAS	6	8	5	6	8	5

CONSULTAS EXTERNAS						
PRIMERAS	30	27	38	<b>30</b>	27	38
SUCESIVAS	102	106	93	102	106	93
R/ SVAS/PRIM.	3,40	3,93	2,45	3,40	3,93	2,45
% PRIMERAS DE ALTA RESOLUCIÓN	0,00	0,00	7,00	<b>0,00</b>	0,00	7,00
REPROGRAMACIONES	0,00		<2,5	<b>0,00</b>		<2,5

LISTA ESPERA CONSULTAS						
PACIENTES				<b>15</b>	<b>4</b>	
DEMORA MEDIA				<b>4</b>	<b>5</b>	<b>7</b>

HEMODIÁLISIS						
SESIONES	412	357	-	412	357	-
PACIENTES	31	28	-	31,00	28,00	-

ÉXITUS	1	0	-	1	2	-
--------	---	---	---	---	---	---



SERVICIO DE SALUD  
DEL PRINCIPADO DE ASTURIAS

HOSPITAL VALLE DEL NALÓN

SERVICIO: **MEDICINA INTERNA**

SECCIÓN: **NEFROLOGÍA**

(hospitalización tradicional)

MES: **ENERO, 2011**

HOSPITALIZACIÓN	Mes			Acumulado		
	año actual	año anterior	previsto	año actual	año anterior	previsto
I. PROGRAMADOS	3	0	1	3	0	1
I. URGENTES	7	8	5	7	8	5
TOTAL INGRESOS	10	8	6	10	8	6
TRASLADOS	0	1	1	0	1	1
INGRESOS * SERVICIOS	10	9	7	10	9	7
ALTAS	9	8	6	9	8	6
ESTANCIAS	87	72	56	87	72	56
E. MEDIA	8,70	8,00	8,00	8,70	8,00	8,00

URGENCIAS						
URGENCIAS INGRESADAS	6	8	5	6	8	5

CONSULTAS EXTERNAS						
PRIMERAS	30	27	38	30	27	38
SUCESIVAS	102	106	93	102	106	93
R/ SVAS/PRIM.	3,40	3,93	2,45	3,40	3,93	2,45
% PRIMERAS DE ALTA RESOLUCIÓN	0,00	0,00	7,00	0,00	0,00	7,00
REPROGRAMACIONES			<2,5			<2,5

LISTA ESPERA CONSULTAS			
PACIENTES	15	4	
DEMORA MEDIA	4	5	7

HEMODIÁLISIS						
SESIONES	412	357	-	412	357	-
PACIENTES	31,00	28,00		31,00	28,00	

ÉXITUS	1	2	0	1	2	0
--------	---	---	---	---	---	---

SERVICIO: **MEDICINA INTERNA**

SECCIÓN: **NEFROLOGÍA - U.C.E.**

(hospitalización en UCE)

MES: **ENERO, 2011**

HOSPITALIZACIÓN	Mes			Acumulado		
	año actual	año anterior	previsto	año actual	año anterior	previsto
I. PROGRAMADOS	0	0	0	0	0	0
I. URGENTES	1	0	0	1	0	0
TOTAL INGRESOS	1	0	0	1	0	0
TRASLADOS	0	0	0	0	0	0
INGRESOS * SERVICIOS	1	0	0	1	0	0
ALTAS	1	0	0	1	0	0
ESTANCIAS	15	0	0	15	0	0
E. MEDIA	15,00	#¡DIV/0!	3,00	15,00	#¡DIV/0!	3,00

URGENCIAS						
URGENCIAS INGRESADAS	0	0	0	0	0	0

CONSULTAS EXTERNAS						
SUCESIVAS	0	0	0	0	0	0

ÉXITUS	0	0	0	0	0	0
--------	---	---	---	---	---	---



**INDICADORES CRÍTICOS DEL SERVICIO**

E.M. GRD 14: ICTUS CON INFARTO

E.M. GRD 25: CONVULSIONES & CEFALEA EDAD >17 SIN CC

E.M. GRD 832: ISQUEMIA TRANSITORIA

E.M. GRD 810: HEMORRAGIA INTRACRANEAL

ÍNDICE DE ESTANCIA MEDIA AJUSTADA (IEMA)

PRESCRIPCIÓN DE E.F.G.

%PACIENTES EN LOS QUE SE HA REALIZADO PASE DE VISITA ANTES DE 12 H.

ESCLEROSIS MÚLTIPLE:GASTO POR PACIENTE EN 2010 SOBRE GASTO EN 2009

DEMORA MEDIA PRIMERA CONSULTA

Acumulado		
2.011	2.010	ESTÁNDAR
		7,90
		4,37
		5,42
		7,98
		<1
		>20%
		>80%
		<1,02
48	48	35

HOSPITALIZACIÓN	Mes			Acumulado		
	año actual	año anterior	previsto	año actual	año anterior	previsto
I. PROGRAMADOS	2	0	1	2	0	1
I. URGENTES	38	41	33	38	41	33
TOTAL INGRESOS	40	41	34	40	41	34
TRASLADOS	2	2	2	2	2	2
INGRESOS * SERVICIOS	42	43	36	42	43	36
ALTAS	45	38	34	45	38	34
ESTANCIAS	362	443	282,45	362	443	282
E. MEDIA	8,62	10,30	7,85	8,62	10,30	7,85

URGENCIAS						
URGENCIAS INGRESADAS	30	41	33	30	41	33

CONSULTAS EXTERNAS						
PRIMERAS	113	168	133	113	168	133
SUCESIVAS	138	150	239	138	150	239
R/ SVAS/PRIM.	1,22	0,89	1,80	1,22	0,89	1,80
% PRIMERAS DE ALTA RESOLUCIÓN	0,00	0,00	7,00	0,00	0,00	7,00
REPROGRAMACIONES	0,00		<2,5	0,00		<2,5
<b>LISTA ESPERA CONSULTAS</b>						
PACIENTES				276	131	
DEMORA MEDIA				48	48	35

ÉXITOS	4	3	-	4	3	-
--------	---	---	---	---	---	---



SERVICIO DE SALUD  
DEL PRINCIPADO DE ASTURIAS

SERVICIO: **MEDICINA INTERNA**

SECCIÓN: **NEUROLOGÍA**

(hospitalización tradicional)

MES: **ENERO, 2011**

HOSPITAL

**VALLE DEL NALÓN**

<b>HOSPITALIZACIÓN</b>	<b>Mes</b>			<b>Acumulado</b>		
	año actual	año anterior	previsto	año actual	año anterior	previsto
I. PROGRAMADOS	2	0	1	2	0	1
I. URGENTES	33	33	30	33	33	30
TOTAL INGRESOS	35	33	31	35	33	31
TRASLADOS	2	2	2	2	2	2
INGRESOS * SERVICIOS	37	35	33	37	35	33
ALTAS	38	31	31	38	31	31
ESTANCIAS	325	407	269	325	407	269
E. MEDIA	8,78	11,63	8,15	8,78	11,63	8,15

<b>URGENCIAS</b>						
URGENCIAS INGRESADAS	30	33	30	30	33	30

<b>CONSULTAS EXTERNAS</b>						
PRIMERAS	113	168	133	113	168	133
SUCESIVAS	138	150	239	138	150	239
R/ SVAS/PRIM.	1,22	0,89	1,80	1,22	0,89	1,80
% PRIMERAS DE ALTA RESOLUCIÓN	0,00	0,00	7,00	0,00	0,00	7,00
REPROGRAMACIONES			<2,5			<2,5

<b>LISTA ESPERA CONSULTAS</b>					
PACIENTES			276	131	
DEMORA MEDIA			48	48	35

ÉXITUS	4	3	0	4	3	0
--------	---	---	---	---	---	---

SERVICIO: **MEDICINA INTERNA**

SECCIÓN: **NEUROLOGÍA - U.C.E.**

(hospitalización en UCE)


MES: **ENERO, 2011**

<b>HOSPITALIZACIÓN</b>	<b>Mes</b>			<b>Acumulado</b>		
	año actual	año anterior	previsto	año actual	año anterior	previsto
I. PROGRAMADOS	0	0	0	0	0	0
I. URGENTES	5	8	3	5	8	3
TOTAL INGRESOS	5	8	3	5	8	3
TRASLADOS	0	0	0	0	0	0
INGRESOS * SERVICIOS	5	8	3	5	8	3
ALTAS	7	7	3	7	7	3
ESTANCIAS	37	36	14	37	36	14
E. MEDIA	7,40	4,50	4,50	7,40	4,50	4,50

<b>URGENCIAS</b>						
URGENCIAS INGRESADAS	0	8	3	0	8	3

<b>CONSULTAS EXTERNAS</b>						
SUCESIVAS	0	0	0	0	0	0

ÉXITUS	0	0	0	0	0	0
--------	---	---	---	---	---	---



SERVICIO DE SALUD  
DEL PRINCIPADO DE ASTURIAS

HOSPITAL

VALLE DEL NALÓN

SERVICIO: **MEDICINA INTERNA**  
SECCIÓN: **TOTAL NEUMOLOGÍA**  
(hospitalización tradicional+ hospitalización UCE)  
MES: **ENERO, 2011**

**INDICADORES CRÍTICOS DEL SERVICIO**

**E.M. GRD 541: NEUMONÍA SIMPLE Y OTROS TRAST.RESP. EXC. BRONQUITIS & ASMA CON CC MAYOR**

Acumulado		
2.011	2.010	ESTÁNDAR

		<b>8,62</b>
--	--	-------------

**E.M. GRD 88: ENFERMEDAD PULMONAR OBSTRUCTIVA CRÓNICA**

		<b>6,38</b>
--	--	-------------

**E.M. GRD 82: NEOPLASIAS RESPIRATORIAS**

		<b>8,83</b>
--	--	-------------

**ÍNDICE DE ESTANCIA MEDIA AJUSTADA (IEMA)**

**PRESCRIPCIÓN DE E.F.G.**

**%PACIENTES EN LOS QUE SE HA REALIZADO PASE DE VISITA ANTES DE 12 H.**

**DEMORA MEDIA PRIMERA CONSULTA**

		<b>&lt;1</b>
		<b>&gt;25%</b>
		<b>&gt;80%</b>
24	17	<b>20</b>

HOSPITALIZACIÓN	Mes			Acumulado		
	año actual	año anterior	previsto	año actual	año anterior	previsto
I. PROGRAMADOS	3	2	4	3	2	4
I. URGENTES	50	53	51	50	53	51
TOTAL INGRESOS	53	55	55	53	55	55
TRASLADOS	2	5	4	2	5	4
INGRESOS * SERVICIOS	55	60	59	55	60	59
ALTAS	<b>49</b>	<b>51</b>	<b>55</b>	<b>49</b>	<b>51</b>	<b>55</b>
ESTANCIAS	523	461	427,70	523	461	427,7
E. MEDIA	<b>9,51</b>	<b>7,68</b>	<b>7,25</b>	<b>9,51</b>	<b>7,68</b>	<b>7,25</b>

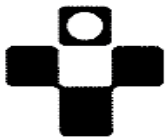
URGENCIAS						
URGENCIAS INGRESADAS	42	53	51	42	53	51

CONSULTAS EXTERNAS						
PRIMERAS	110	70	97	110	70	97
SUCESIVAS	83	96	105	83	96	105
R/ SVAS/PRIM.	<b>0,75</b>	<b>1,37</b>	<b>1,08</b>	<b>0,75</b>	<b>1,37</b>	<b>1,08</b>
% PRIMERAS DE ALTA RESOLUCIÓN	<b>0,00</b>	<b>0,00</b>	<b>7,00</b>	<b>0,00</b>	<b>0,00</b>	<b>7,00</b>
REPROGRAMACIONES	<b>0,00</b>		<2,5	<b>0,00</b>		<2,5

LISTA ESPERA CONSULTAS						
PACIENTES				<b>194</b>	<b>148</b>	
DEMORA MEDIA				<b>24</b>	<b>17</b>	<b>20</b>

ÉXITUS	3	2	-	3	2	-
--------	---	---	---	---	---	---

OTRAS ACTIVIDADES						
BRONCOSCOPIAS	12	0	0	12	0	0
POLISOMNOGRAFÍA	0	0	0	0	0	0



SERVICIO DE SALUD  
DEL PRINCIPADO DE ASTURIAS

HOSPITAL

VALLE DEL NALÓN

SERVICIO: **MEDICINA INTERNA**

SECCIÓN: **NEUMOLOGÍA**

(hospitalización tradicional)

MES: **ENERO, 2011**

HOSPITALIZACIÓN	Mes			Acumulado		
	año actual	año anterior	previsto	año actual	año anterior	previsto
I. PROGRAMADOS	3	2	4	3	2	4
I. URGENTES	39	36	46	39	36	46
TOTAL INGRESOS	42	38	50	42	38	50
TRASLADOS	1	4	4	1	4	4
INGRESOS * SERVICIOS	43	42	54	43	42	54
ALTAS	42	38	50	42	38	50
ESTANCIAS	445	356	408	445	356	408
E. MEDIA	10,35	8,48	7,55	10,35	8,48	7,55

URGENCIAS						
URGENCIAS INGRESADAS	42	36	46	42	36	46

CONSULTAS EXTERNAS						
PRIMERAS	110	70	97	110	70	97
SUCESIVAS	83	96	105	83	96	105
R/ SVAS/PRIM.	0,75	1,37	1,08	0,75	1,37	1,08
% PRIMERAS DE ALTA RESOLUCIÓN	0,00	0,00	7,00	0,00	0,00	7,00
REPROGRAMACIONES			<2,5			<2,5

LISTA ESPERA CONSULTAS						
PACIENTES				194	148	
DEMORA MEDIA				24	17	20

OTRAS ACTIVIDADES						
BRONCOSCOPIAS	12	0		12	0	0
POLISOMNOGRAFÍA	0	0		0	0	0

LISTAS DE ESPERA BRONCOSCOPIAS						
PACIENTES				0	0	
DEMORA MEDIA				0	0	
POLISOMNOGRAFÍAS						
PACIENTES		Externalizado		0	0	
DEMORA MEDIA				0	0	

ÉXITUS	3	2	0	3	2	0
--------	---	---	---	---	---	---

SERVICIO: **MEDICINA INTERNA**

SECCIÓN: **NEUMOLOGÍA - U.C.E.**

(hospitalización en UCE)


MES: **ENERO, 2011**

HOSPITALIZACIÓN	Mes			Acumulado		
	año actual	año anterior	previsto	año actual	año anterior	previsto
I. PROGRAMADOS	0	0	0	0	0	0
I. URGENTES	11	17	5	11	17	5
TOTAL INGRESOS	11	17	5	11	17	5
TRASLADOS	1	1	0	1	1	0
INGRESOS * SERVICIOS	12	18	5	12	18	5
ALTAS	7	13	5	7	13	5
ESTANCIAS	78	105	20	78	105	20
E. MEDIA	6,50	5,83	4,00	6,50	5,83	4,00

URGENCIAS						
URGENCIAS INGRESADAS	0	17	5	0	17	5

CONSULTAS EXTERNAS						
SUCESIVAS	0	0	0	0	0	0

ÉXITUS	0	0	0	0	0	0
--------	---	---	---	---	---	---



SERVICIO DE SALUD  
DEL PRINCIPADO DE ASTURIAS

SERVICIO: **MEDICINA INTERNA**  
SECCIÓN: **UDAD. CORTA ESTANCIA**

(Suma de todas las "hospitalizaciones en UCE")

MES: **ENERO, 2011**


HOSPITAL **VALLE DEL NALÓN**

<b>HOSPITALIZACIÓN</b>	<b>Mes</b>			<b>Acumulado</b>		
	año actual	año anterior	previsto	año actual	año anterior	previsto
I. PROGRAMADOS	0	6	7	0	6	7
I. URGENTES	106	97	67	106	97	67
TOTAL INGRESOS	106	103	74	106	103	74
TRASLADOS	2	3	3	2	3	3
<b>INGRESOS * SERVICIOS</b>	108	106	77	108	106	77
ALTAS	96	91	74	96	91	74
ESTANCIAS	558	462	290	558	462	290
E. MEDIA	5,17	4,36	3,76	<b>5,17</b>	4,36	3,76

<b>URGENCIAS</b>						
URGENCIAS INGRESADAS	0	97	67	0	97	67

<b>CONSULTAS EXTERNAS</b>						
SUCESIVAS	0	9	20	0	9	20

ÉXITUS	0	1	-	0	1	-
--------	---	---	---	---	---	---



<b>HOSPITALIZACIÓN</b>	<b>Mes</b>			<b>Acumulado</b>		
	año actual	año anterior	previsto	año actual	año anterior	previsto
I. PROGRAMADOS	2	0	0	2	0	0
I. URGENTES	15	17	19	15	17	19
TOTAL INGRESOS	17	17	19	17	17	19
TRASLADOS	18	10	14	18	10	14
<b>INGRESOS * SERVICIOS</b>	35	27	33	35	27	33
ALTAS	8	5	19	8	5	19
ESTANCIAS	174	87	139	174	87	139
<b>E. MEDIA</b>	<b>4,97</b>	<b>3,22</b>	<b>4,20</b>	<b>4,97</b>	<b>3,22</b>	<b>4,20</b>

<b>URGENCIAS</b>						
URG. ATENDIDAS	15	19	21	15	19	21
URG. INGRESADAS	15	17	19	15	17	19
% INGRES./ATENDIDAS	100,00	89,47	90,48	100,00	89,47	90,48

<b>OTRAS ACTIVIDADES</b>						
PACIENTES CON TELEMETRÍAS	17	31		17	31	0
PACIENTES DE REANIMACIÓN	18	11		18	11	0
NUTRICIONES PARENTERALES	0	34		0	34	0
INTERCONSULTAS	4	9		4	9	0

ÉXITOS	2	4	0	2	4	0
--------	---	---	---	---	---	---

<b>PRESCRIPCIÓN DE E.F.G.</b>						<b>&gt;33</b>
-------------------------------	--	--	--	--	--	---------------



SERVICIO DE SALUD  
DEL PRINCIPADO DE ASTURIAS

SERVICIO: **U. CUIDADOS PALIATIVOS**  
MES: **ENERO, 2011**

HOSPITAL

**VALLE DEL NALÓN**


<b>HOSPITALIZACIÓN</b>	<b>Mes</b>			<b>Acumulado</b>		
	año actual	año anterior	previsto	año actual	año anterior	previsto
I. PROGRAMADOS	0	0	0	0	0	0
I. URGENTES	3	9	7	3	9	7
TOTAL INGRESOS	3	9	7	3	9	7
TRASLADOS	5	2	2	5	2	2
INGRESOS * SERVICIOS	8	11	9	8	11	9
ALTAS	8	8	7	8	8	7
ESTANCIAS	57	40	63	57	40	63
<b>E. MEDIA</b>	<b>7,13</b>	<b>3,64</b>	<b>7,00</b>	<b>7,13</b>	<b>3,64</b>	<b>7,00</b>

<b>URGENCIAS</b>						
URG. ATENDIDAS	0	9	7	0	9	7
URG. INGRESADAS	0	9	7	0	9	7
% INGRES./ATENDIDAS	#¡DIV/0!	100,00	100,00	#¡DIV/0!	100,00	100,00

<b>CONSULTAS EXTERNAS</b>						
PRIMERAS	0	15	16	0	15	16
SUCESIVAS	0	54	56	0	54	56
R/ SVAS/PRIM.	#¡DIV/0!	3,60	3,50	#¡DIV/0!	3,60	3,50
% PRIMERAS DE ALTA RESOLUCIÓN	#¡DIV/0!	0,00	7,00	#¡DIV/0!	0,00	7,00
REPROGRAMACIONES			<2,5			<2,5

<b>LISTA ESPERA CONSULTAS</b>						
<b>PACIENTES</b>				0	2	
<b>DEMORA MEDIA</b>				0	9	35

ÉXITUS	5	5	0	5	5	0
--------	---	---	---	---	---	---



**INDICADORES CRÍTICOS DEL SERVICIO**

E.M. GRD 775: BRONQUITIS & ASMA EDAD<18 SIN CC

E.M. GRD 629: NEONATO, PESO AL NACER >2499 GR., SIN P. QUIR  
SIGNIF. DIAG. NEONATO NORMAL

E.M. GRD 816: GASTROENTERITIS NO BACTERIANA Y DOLOR  
ABDOMINAL, EDAD <18 SIN CC

E.M. GRD 769: CONVULSIONES & CEFALEA EDAD <18 SIN CC

ÍNDICE DE ESTANCIA MEDIA AJUSTADA (IEMA)

PRESCRIPCIÓN DE E.F.G.

%PACIENTES EN LOS QUE SE HA REALIZADO PASE DE VISITA ANTES DE 12 H.

DEMORA MEDIA PRIMERA CONSULTA

Nº DE MADRES CON ALOJAMIENTO CONJUNTO Y LACTANCIA  
EN LAS PRIMERAS 2 HORAS

TASA RN A TÉRMINO Y SIN COMPLICACIONES CON LACTANCIA  
MATERNA EXCLUSIVA AL ALTA HOSPITALARIA

PORCENTAJE DE INFORMES SIN RECOMENDACIÓN DE  
LECHE ARTIFICIAL

Acumulado		
2.011	2.010	ESTÁNDAR

		3,54
--	--	------

		2,13
--	--	------

		2,61
--	--	------

		2,75
--	--	------

		<1
--	--	----

		>20
--	--	-----

		100
--	--	-----

35	6	15
----	---	----

		pte.
--	--	------

		pte.
--	--	------


		pte.
--	--	------

HOSPITALIZACIÓN	Mes			Acumulado		
	año actual	año anterior	previsto	año actual	año anterior	previsto
I. PROGRAMADOS	1	0	0	1	0	0
I. URGENTES	29	45	31	29	45	31
TOTAL INGRESOS	30	45	31	30	45	31
TRASLADOS	0	0	0	0	0	0
INGRESOS * SERVICIOS	30	45	31	30	45	31
ALTAS	30	44	31	30	44	31
ESTANCIAS	119	124	93	119	124	93
E. MEDIA	3,97	2,76	3,00	3,97	2,76	3,00

URGENCIAS						
URG. ATENDIDAS	371	336	371	371	336	371
URG. INGRESADAS	20	45	31	20	45	31
% INGRES./ATENDIDAS	5,39	13,39	8,36	5,39	13,39	8,36

CONSULTAS EXTERNAS						
PRIMERAS	26	18	26	26	18	26
SUCESIVAS	130	142	151	130	142	151
R/ SVAS/PRIM.	5,00	7,89	5,81	5,00	7,89	5,81
% PRIMERAS DE ALTA RESOLUCIÓN	0,00	0,00	7,00	0,00	0,00	7,00
REPROGRAMACIONES			<2,5			<2,5

LISTA ESPERA CONSULTAS						
PACIENTES				34	10	
DEMORA MEDIA				35	6	15



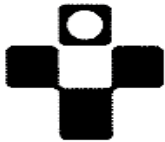
<b>HOSPITALIZACIÓN</b>	<b>Mes</b>			<b>Acumulado</b>		
	año actual	año anterior	previsto	año actual	año anterior	previsto
I. PROGRAMADOS	0	0	0	0	0	0
I. URGENTES	0	16	8	0	16	8
TOTAL INGRESOS	0	16	8	0	16	8
TRASLADOS	0	1	0	0	1	0
<b>INGRESOS * SERVICIOS</b>	0	17	8	0	17	8
ALTAS	0	18	8	0	18	8
ESTANCIAS	0	61	26	0	61	26
E. MEDIA	#¡DIV/0!	3,59	3,20	#¡DIV/0!	3,59	3,20

<b>URGENCIAS</b>						
URG. ATENDIDAS	0	0	0	0	0	0
URG. INGRESADAS	0	16	8	0	16	8

Éxitus	0	0	-	0	0	-
--------	---	---	---	---	---	---



<b>HOSPITALIZACIÓN</b>	<b>Mes</b>			<b>Acumulado</b>		
	año actual	año anterior	previsto	año actual	año anterior	previsto
I. PROGRAMADOS	8	0	1	8	0	1
I. URGENTES	19	24	21	19	24	21
TOTAL INGRESOS	27	24	22	27	24	22
TRASLADOS	0	0	0	0	0	0
<b>INGRESOS * SERVICIOS</b>	27	24	22	27	24	22
ALTAS	24	19	22	24	19	22
ESTANCIAS	239	244	207	239	244	207
E. MEDIA	8,85	10,17	9,40	8,85	10,17	9,40


<b>URGENCIAS</b>						
URG. ATENDIDAS	24	34	34	24	34	34
URG. INGRESADAS	19	24	21	19	24	21
% INGRES./ATENDIDAS	79,17	70,59	61,76	79,17	70,59	61,76

<b>CONSULTAS EXTERNAS</b>						
<b>CONSULTAS HOSPITAL</b>						
PRIMERAS	18	82	32	18	82	32
SUCESIVAS	73	109	121	73	109	121
R/ SVAS/PRIM.	4,06	1,33	3,78	4,06	1,33	3,78
<b>CONSULTAS C.S.MENTAL</b>						
PRIMERAS	173	70	79	173	70	79
SUCESIVAS	995	680	866	995	680	866
R/ SVAS/PRIM.	5,75	9,71	10,96	5,75	9,71	10,96
% PRIMERAS DE ALTA RESOLUCIÓN	0,00	0,00	7,00	0	0,00	7,00
REPROGRAMACIONES			<2,5			<2,5

<b>L.E. DE CONSULTAS EXT.</b>						
PACIENTES	44	0	C.S.M.	1	66	HOSPITAL
DEMORA MEDIA	0,00	0,00	10	0	31	35

ÉXITUS	0	0	0	0	0	0
--------	---	---	---	---	---	---

<b>PRESCRIPCIÓN DE E.F.G. SALUD MENTAL</b>						<b>&gt;25</b>
<b>PRESCRIPCIÓN DE E.F.G.NEUROPSIQUIATRÍA</b>						<b>&gt;20</b>



**INDICADORES CRÍTICOS DEL SERVICIO**

**ANEMIA SECUNDARIA(TTº. CON QUIMIO):GASTO POR PACIENTE  
EN 2010 SOBRE EL GASTO EN 2009**

Acumulado		
2.011	2.010	ESTÁNDAR

		<b>1,02</b>
--	--	-------------

**PRESCRIPCIÓN DE E.F.G.**

**DEMORA MEDIA PRIMERA CONSULTA**

**% HEMODERIVADOS SEGÚN PROTOCOLO**

	21,70	>23%
2	5	<b>10</b>
		>95

HOSPITALIZACIÓN	Mes			Acumulado		
	año actual	año anterior	previsto	año actual	año anterior	previsto
I. PROGRAMADOS	2	1	3	2	1	3
I. URGENTES	3	7	4	3	7	4
TOTAL INGRESOS	5	8	7	5	8	7
TRASLADOS	0	0	1	0	0	1
<b>INGRESOS * SERVICIOS</b>	5	8	8	5	8	8
ALTAS	4	8	7	<b>4</b>	8	7
ESTANCIAS	22	42	48	22	42	48
E. MEDIA	4,40	5,25	6,00	4,40	5,25	6,00

URGENCIAS						
URG. ATENDIDAS	4	7	5	4	7	5
URG. INGRESADAS	3	7	4	3	7	4
% INGRES./ATENDIDAS	75,00	100,00	80,00	75,00	100,00	80,00

CONSULTAS EXTERNAS						
PRIMERAS	55	95	65	<b>55</b>	95	65
SUCESIVAS	156	215	241	156	215	241
R/ SVAS/PRIM.	2,84	2,26	3,71	2,84	2,26	3,71
% PRIMERAS DE ALTA RESOLUCIÓN	0,00	0,00	7,00	<b>0,00</b>	0,00	7,00
REPROGRAMACIONES			<2,5			<2,5

LISTA ESPERA CONSULTAS						
PACIENTES				<b>20</b>	<b>9</b>	
DEMORA MEDIA				<b>2</b>	<b>5</b>	<b>10</b>

ANTICOAGULACIÓN						
Nº. de Pruebas	<b>2.233</b>	1.957	-	<b>2.233</b>	1.957	-

ÉXITUS	0	1	0	0	1	0
--------	---	---	---	---	---	---





Los Indicadores Críticos son los señalados en  
**rojo y con (\*)**

HOSPITAL VALLE DEL NALÓN

**Consumo de Recursos**

	Mes			Acumulado		
	año actual	año anterior	previsto	año actual	año anterior	previsto
<b>FÁRMACOS</b>						
Consumo Total (€)	7482,00	6415		7482,00	6415	
Coste Medio Urgencia Atendida	2,40	2,10	2,60	2,40	2,10	2,60
<b>Prescripción de recetas</b>						
EFG % recetas (*)				25,99	25,32	28,00

**Por Grupo Terapéutico**

(ABC consumos)

	Mes		Acum.	
	año actual	año anterior	año actual	año anterior
ACTOCORTINA 100 MG VIAL	806	929	806	929
OMEPRAZOL 40MG VIAL PERFUS.	0	230	0	230
SODIO CLORURO 0,9% 50ML	0	257	0	257
PARACETAMOL 10MG/ML S. PER.	292	199	292	199
ENANTYUM 50 MG AMPOLLAS	0	224	0	224
SODIO CLORURO 0,9% 500CC	0	0	0	0
SODIO CLORURO 0,9% 100 ML	299	194	299	194
METALYSE 10000 U.I. 1 VIAL LIOF.	1922	1039	1922	1039
VOLUVEN 6% DE 500 ML	0	0	0	0
GLUCOSA VIDRIO 5% 500CC	0	0	0	0
GAMMA ANTI HBs UI/5 ml PASTEU.	0	0	0	0
FLUMAZENILO CP.0,5MG/5ML AMP	0	0	0	0
ENEMA CASEN 250 ML	0	0	0	0
STERILLIUM SOL. ANTISÉP.500 ML	0	0	0	0
ESTERICLEAN CL.SÓDICO 0,9%	0	0	0	0
GAMMAGLOBULINA ANT.500 UI	0	0	0	0
KALINOX BOTELLA 170 BAR B5	0	0	0	0
LEVOFLOXACINO GES 5 MG/ML	0	0	0	0
PULMICOR TURBUHALER INH 400	0	0	0	0
NORADRENALINA INYECTABLE 10 ML	0	0	0	0
SUERO FISIOLÓGICO 0,9 AMP. 10 ML	0	0	0	0
POMADA ÓCULOS EPITELIZANTE 3 GR.	0	0	0	0
AUGMENTINE 1 G/200ML	0	0	0	0
KEPPRA 100MG ML VIAL 5 ML	0	0	0	0
PROTHROMPLEX IMMUNO TIM	0	0	0	0
DRAIN-JET FISIOLÓGICO 120MLX10	0	0	0	0
METOTREXATO 25 MG/ML VIAL 20 ML	0	0	0	0
MERONEM 1000MG	319	0	319	0
TACHOSIL 1 ESPONJA	0	0	0	0
ALBÚMINA HUMANA 20% VIAL	0	0	0	0
total	3638	3072	3638	3072

**PRUEBAS DIAGNÓSTICAS**

**RADIOLOGÍA**

Radiología General	2545	2039		2545	2039	
Ecografías	198	190		198	190	
Eco-Doppler	30	13		30	13	
T.A.C.	221	185		221	185	
total	2994	2427		2994	2427	
Media estudios por paciente (*)	0,96	0,79	<0,70	0,96	0,79	<0,70

**LABORATORIO DE ANÁLISIS CLÍNICOS**

Peticiones	5780	4526		5780	4526	
Peticiones/Paciente	1,86	1,48		1,86	1,48	

**LABORATORIO DE HEMATOLOGÍA**

Determinaciones	1334	3134		1334	3134	
Determ. / paciente	0,43	1,02		0,43	1,02	



**INDICADORES CRÍTICOS DEL SERVICIO**

**PSORIASIS: GASTO POR PACIENTE EN 2010 SOBRE EL GASTO EN 2009**

Acumulado		
2.011	2.010	ESTÁNDAR

		<b>1,02</b>
--	--	-------------

**PSORIASIS: % SEGUIMIENTO PROTOCOLO TTº.(semestral)**

		<b>100</b>
--	--	------------


**PRESCRIPCIÓN DE E.F.G.  
DEMORA MEDIA PRIMERA CONSULTA**

		<b>&gt;10%</b>
23	41	<b>35</b>

CIRUGÍA AMBULATORIA	Mes			Acumulado		
	año actual	año anterior	previsto	año actual	año anterior	previsto
REALIZADAS	66	102	110	66	102	110

CONSULTAS EXTERNAS						
PRIMERAS	322	281	341	<b>322</b>	281	341
SUCESIVAS	210	231	207	210	231	207
R/ SVAS/PRIM.	0,65	0,82	0,61	<b>0,65</b>	0,82	0,61
% PRIMERAS DE ALTA RESOLUCIÓN	2,48	1,42	7,00	<b>2,48</b>	1,42	7,00
REPROGRAMACIONES			<2,5			<2,5

L.E. DE CONSULTAS EXT.						
PACIENTES				<b>429</b>	<b>649</b>	
DEMORA MEDIA				<b>23</b>	<b>41</b>	<b>35</b>



SERVICIO DE SALUD  
DEL PRINCIPADO DE ASTURIAS

SERVICIO: REHABILITACIÓN  
MES: ENERO, 2011

HOSPITAL

VALLE DEL NALÓN

**INDICADORES CRÍTICOS DEL SERVICIO**


PRESCRIPCIÓN DE E.F.G.

DEMORA MEDIA PRIMERA CONSULTA

Acumulado		
2.011	2.010	ESTÁNDAR

	22,16	>29%
6	18	20

CONSULTAS EXTERNAS	Mes			Acumulado		
PRIMERAS	198	130	147	198	130	147
SUCESIVAS	274	116	154	274	116	154
R/ SVAS/PRIM.	1,38	0,89	1,05	1,38	0,89	1,05
% PRIMERAS DE ALTA RESOLUCIÓN	0,00	0,00	7,00	0,00	0,00	7,00
REPROGRAMACIONES			<2,5			<2,5
L.E. DE CONSULTAS EXT.						
PACIENTES				37	215	
DEMORA MEDIA				6	18	20



**INDICADORES CRÍTICOS DEL SERVICIO**

- % IQ CON CHECKLIST
- PRESCRIPCIÓN DE E.F.G.
- DEMORA MEDIA PRIMERA CONSULTA
- % HEMODERIVADOS SEGÚN PROTOCOLO
- % TRANSFUSIONES CON C.I.

Acumulado		
2.011	2.010	ESTÁNDAR

		>70
		>20
0	18	15
		>95
		100

CONSULTAS EXTERNAS	Mes			Acumulado		
PRIMERAS	104	16	27	104	16	27
SUCESIVAS	68	165	220	68	165	220
R/ SVAS/PRIM.						
% PRIMERAS DE ALTA RESOLUCIÓN	0,00	0,00	7,00	0	0,00	7,00
REPROGRAMACIONES			<2,5			<2,5

**L.E. DE CONSULTAS EXT.**

PACIENTES	124	19	
DEMORA MEDIA	0	18	15

**TIPOS DE ANESTESIA y  
TIEMPO MEDIO  
I.Q. PROGRAMADAS**

	Mes		TIEMPO MEDIO mes actual	Acumulado		TIEMPO MEDIO acum. actual
	año actual	año anterior		año actual	año anterior	
A. AXILAR	1	0		1	0	
E. REGIONAL	16	14		16	14	
G. GENERAL	119	75		119	75	
L. LOCAL	253	227		253	227	
O. LOCO-REGIONAL	6	0		6	0	
P. EPIDURAL	5	4		5	4	
R. RAQUIANESTESIA	73	57		73	57	
S. SIN ANESTESIA	1	2		1	2	
T. TRONCULAR	3	0		3	0	
<b>total</b>	477	379		( horas:min)	477	


**RENDIMIENTO QUIRÚRGICO  
\* SERVICIOS**

	Mes			Acumulado		
	año actual	año anterior	previsto	año actual	año anterior	previsto
TRAUMATOLOGÍA	60,34	68,62	76,00	60,34	68,62	76,00
CIRUGÍA GRAL. Y DIGESTIVA	73,77	77,48	76,00	73,77	77,48	76,00
GINECOLOGÍA	71,62	72,41	76,00	71,62	72,41	76,00
UROLOGÍA	70,45	72,80	76,00	70,45	72,80	76,00
O.R.L.	53,75	74,70	76,00	53,75	74,70	76,00
OFTALMOLOGÍA	56,62	82,57	78,00	56,62	82,57	78,00
<b>total</b>	66,00	73,72	76,00	66,00	73,72	76,00

**I. Q. SUSPENDIDAS  
\* CAUSAS**

	Mes			Acumulado		
	año actual	año anterior	previsto	año actual	año anterior	previsto
No acude el paciente	14	6		14	6	
Otras causas relación paciente	0	1		0	1	
Descompensación del paciente	2	0		2	0	
Falta preparación previa	1	2		1	2	
Rechazo paciente	0	1		0	1	
No precisa intervención	3	7		3	7	

No valoración patología asociada	0	0		0	0	
Falta de Tiempo	0	2		0	2	
Urgencia en Quirófano	0	0		0	0	
Falta personal quirúrgico	0	0		0	0	
Falta material quirúrgico	2	2		2	2	
Otras causas estructurales	2	4		2	4	
Otras causas funcionamiento	0	0		0	0	
Otras causas producto-material	0	0		0	0	
Incidencia aparataje quirúrgico	0	0		0	0	
Falta de implante / prótesis	0	0		0	0	
<b>total</b>	24	25	19	24	25	19



HOSPITAL VALLE DEL NALÓN

E.E.G.	Mes			Acumulado		
	año actual	año anterior	previsto	año actual	año anterior	previsto
HOSPITALIZACIÓN		15		0	15	
CONSULTAS EXTERNAS	51	20		51	20	
URGENCIAS		3		0	3	
C.E.P.		0		0	0	
A. PRIMARIA		0		0	0	
OTROS CENTROS		1		0	1	
PLANIFICACIÓN FAMILIAR		0		0	0	
<b>total</b>	<b>51</b>	<b>39</b>	<b>44</b>	<b>51</b>	<b>39</b>	<b>44</b>


E.M.G.	Mes			Acumulado		
	año actual	año anterior	previsto	año actual	año anterior	previsto
HOSPITALIZACIÓN		5		0	5	
CONSULTAS EXTERNAS	87	42		87	42	
URGENCIAS		0		0	0	
C.E.P.		39		0	39	
A. PRIMARIA		0		0	0	
OTROS CENTROS		23		0	23	
PLANIFICACIÓN FAMILIAR		0		0	0	
<b>total</b>	<b>87</b>	<b>109</b>	<b>173</b>	<b>87</b>	<b>109</b>	<b>173</b>

P.E.	Mes			Acumulado		
	año actual	año anterior	previsto	año actual	año anterior	previsto
HOSPITALIZACIÓN		13		0	13	
CONSULTAS EXTERNAS	25	21		25	21	
URGENCIAS		0		0	0	
C.E.P.		2		0	2	
A. PRIMARIA		0		0	0	
OTROS CENTROS		17		0	17	
PLANIFICACIÓN FAMILIAR		0		0	0	
<b>total</b>	<b>25</b>	<b>53</b>	<b>66</b>	<b>25</b>	<b>53</b>	<b>66</b>

DEPRIVACIONES	Mes			Acumulado		
	año actual	año anterior	previsto	año actual	año anterior	previsto
HOSPITALIZACIÓN		0		0	0	
CONSULTAS EXTERNAS		11		0	11	
URGENCIAS		0		0	0	
C.E.P.		0		0	0	
A. PRIMARIA		0		0	0	
OTROS CENTROS		0		0	0	
PLANIFICACIÓN FAMILIAR		0		0	0	
<b>total</b>	<b>0</b>	<b>11</b>	<b>11</b>	<b>0</b>	<b>11</b>	<b>11</b>

**LISTAS DE ESPERA**

ELECTROENCEFALOGRAMAS			
PACIENTES		8	36
DEMORA MEDIA		2	44 pte.
ELECTROMIOGRAFÍAS			
PACIENTES		100	438
DEMORA MEDIA	Objetivo crítico	ND	129 40
POTENCIALES EVOCADOS			
PACIENTES		6	43
DEMORA MEDIA		2	36 pte.



HOSPITAL

VALLE DEL NALÓN

CITOLOGÍAS	Mes			Acumulado		
	año actual	año anterior	previsto	año actual	año anterior	previsto
HOSPITALIZACIÓN	134	101		134	101	
CONSULTAS EXTERNAS	695	575		695	575	
URGENCIAS	25	1		25	1	
A. PRIMARIA	10	14		10	14	
OTROS CENTROS	0	0		0	0	
PLANIFICACIÓN FAMILIAR	64	82		64	82	
<b>total</b>	<b>928</b>	<b>773</b>	<b>811</b>	<b>928</b>	<b>773</b>	<b>811</b>

BIOPSIAS PIEZA	Mes			Acumulado		
	año actual	año anterior	previsto	año actual	año anterior	previsto
HOSPITALIZACIÓN	218	82		218	82	
CONSULTAS EXTERNAS	170	255		170	255	
URGENCIAS	8	1		8	1	
A. PRIMARIA	5	6		5	6	
OTROS CENTROS	0	0		0	0	
<b>total</b>	<b>401</b>	<b>344</b>	<b>334</b>	<b>401</b>	<b>344</b>	<b>334</b>

CONSULTAS	Mes			Acumulado		
	año actual	año anterior	previsto	año actual	año anterior	previsto
HOSPITALIZACIÓN		0		0	0	
CONSULTAS EXTERNAS		0		0	0	
URGENCIAS		0		0	0	
A. PRIMARIA		0		0	0	
OTROS CENTROS	14	8		14	8	
<b>total</b>	<b>14</b>	<b>8</b>	<b>9</b>	<b>14</b>	<b>8</b>	<b>9</b>

BIOPSIA INTRAOPERATORIA	Mes			Acumulado		
	año actual	año anterior	previsto	año actual	año anterior	previsto
HOSPITALIZACIÓN	7	8		7	8	
CONSULTAS EXTERNAS		0		0	0	
URGENCIAS		0		0	0	
A. PRIMARIA		0		0	0	
OTROS CENTROS		0		0	0	
<b>total</b>	<b>7</b>	<b>8</b>	<b>15</b>	<b>7</b>	<b>8</b>	<b>15</b>

P.A.A.F.	Mes			Acumulado		
	año actual	año anterior	previsto	año actual	año anterior	previsto
HOSPITALIZACIÓN	15	8		15	8	
CONSULTAS EXTERNAS	17	31		17	31	
URGENCIAS		1		0	1	
A. PRIMARIA		1		0	1	
C.E.P.		0		0	0	
<b>total</b>	<b>32</b>	<b>41</b>	<b>38</b>	<b>32</b>	<b>41</b>	<b>38</b>

NECROPSIAS	Mes			Acumulado		
	año actual	año anterior	previsto	año actual	año anterior	previsto
HOSPITALIZACIÓN	0	0	1	0	0	1
CONSULTAS EXTERNAS		0		0	0	
<b>total</b>	<b>0</b>	<b>0</b>	<b>1</b>	<b>0</b>	<b>0</b>	<b>1</b>




**INDICADORES CRÍTICOS DEL SERVICIO**

- TASA UTILIZACIÓN DE TAC (x 1000 habitantes)
- TASA UTILIZACIÓN DE RMN (x 1000 habitantes)
- DM. ECOGRAFÍAS DIAGNÓSTICAS
- DM. MAMOGRAFÍAS DIAGNÓSTICAS
- DM. TAC DIAGNÓSTICA
- DM. RMN DIAGNÓSTICA
- TAC CON CONTRASTE:% DE C.I. CUMPLIMENTADO
- TASA DE REPROGRAMACIONES
- DEMORA PROSPECTIVA TAC
- DEMORA PROSPECTIVA RMN
- DEMORA PROSPECTIVA ECOGRAFÍAS
- DEMORA PROSPECTIVA DOPPLER
- POBLACIÓN ÁREA :79908 h.

	Acumulado		
	2.011	2.010	ESTÁNDAR
7.65	7,65	6,95	<b>7,67</b>
4.29	4,29	3,29	<b>4,75</b>
	0	117	<b>25</b>
			<b>&lt;15</b>
	0	7	<b>35</b>
	0	25	<b>45</b>
			<b>&gt;95</b>
	-		<b>&lt;2%</b>
	72	64	<b>55</b>
	30	98	<b>80</b>
	62	41	<b>40</b>
	11	19	<b>15</b>

RADIOLOGÍA GENERAL	Mes			Acumulado		
	año actual	año anterior	previsto	año actual	año anterior	previsto
<b>Nº DE PACIENTES</b>						
Hospitalización	0	470		0	470	
Consultas Externas	0	838		0	838	
Urgencias	0	2051		0	2051	
A. Primaria	0	774		0	774	
Otros Centros	0	8		0	8	
total	0	4141		0	4141	
<b>Nº DE ESTUDIOS REALIZADOS</b>	5057	4667		5057	4667	0
<b>LISTA DE ESPERA</b>						
<b>Estudios por paciente</b>	Número			1996	1498	
A. Actual	#¡DIV/0!	Demora Media (HpHis)			121	
A. Anterior	1,13	Demora Prospectiva		31	23	
		pacientes /día		63,43	63,85	

T.C.	Mes			Acumulado		
	año actual	año anterior	previsto	año actual	año anterior	previsto
<b>Nº DE PACIENTES</b>						
Hospitalización	0	178		0	178	
Consultas Externas	0	162		0	162	
Urgencias	0	188		0	188	
A. Primaria	0	11		0	11	
Otros Centros	0	12		0	12	
total	0	551		0	551	
<b>Nº DE ESTUDIOS REALIZADOS</b>	611	567		611	567	0
<b>LISTA DE ESPERA</b>						
<b>Estudios por paciente</b>	Número			622	512	
A. Actual	#¡DIV/0!	Demora Media (HpHis)			7	35
A. Anterior	1,03	Demora Prospectiva		72	64	55
		pacientes /día		8,62	7,95	



<b>R.M.</b>	Mes			Acumulado		
	año actual	año anterior	previsto	año actual	año anterior	previsto
<b>Nº DE PACIENTES</b>						
Hospitalización	0	46		0	46	
Consultas Externas	0	144		0	144	
Urgencias	0	0		0	0	
A. Primaria	0	0		0	0	
Otros Centros	0	73		0	73	
total	0	263		0	263	
<b>Nº DE ESTUDIOS REALIZADOS</b>						
	343	336		343	336	0
<b>LISTA DE ESPERA</b>						
<b>Estudios por paciente</b>		Número		333	956	
A. Actual	#¡DIV/0!	Demora Media (HpHis)			25	45
A. Anterior	1,28	Demora Prospectiva		30	98	80
		pacientes /día		11,27	9,71	

<b>ECOGRAFÍAS GENERALES</b>	Mes			Acumulado		
	año actual	año anterior	previsto	año actual	año anterior	previsto
<b>Nº DE PACIENTES</b>						
Hospitalización	0	57		0	57	
Consultas Externas	0	264		0	264	
Urgencias	0	183		0	183	
A. Primaria	0	129		0	129	
Otros Centros	0	1		0	1	
total	0	634		0	634	
<b>Nº DE ESTUDIOS REALIZADOS</b>						
	780	762		780	762	0
<b>LISTA DE ESPERA</b>						
<b>Estudios por paciente</b>		Número		1148	799	
A. Actual	#¡DIV/0!	Demora Media (HpHis)			117	25
A. Anterior	1,20	Demora Prospectiva		62	41	40
		pacientes /día		18,53	19,41	

<b>ECO-DOPPLER</b>	Mes			Acumulado		
	año actual	año anterior	previsto	año actual	año anterior	previsto
<b>Nº DE PACIENTES</b>						
Hospitalización	0	22		0	22	
Consultas Externas	0	23		0	23	
Urgencias	0	26		0	26	
A. Primaria	0	0		0	0	
Otros Centros	0	1		0	1	
total	0	72		0	72	
<b>Nº DE ESTUDIOS REALIZADOS</b>						
	89	109		89	109	0
<b>LISTA DE ESPERA</b>						
<b>Estudios por paciente</b>		Número		21	31	
A. Actual	#¡DIV/0!	Demora Media (HpHis)			35	
A. Anterior	1,51	Demora Prospectiva		11	19	15
		pacientes /día		2,00	1,67	