



Cuaderno de Mando Mensual

Mes : Abril
Año : 2008

Unidad de Control de Gestión
Hospital Valle del Nalón
Área Sanitaria – VIII

Índice del Contenido

- Total Hospital
- Servicio : Traumatología
- Servicio : Cirugía General y Digestivo
- Servicio : Ginecología
- Servicio : Obstetricia
- Servicio : Urología
- Servicio : ORL
- Servicio : Oftalmología
- Servicio : Medicina Interna
- Servicio : Medicina Interna
 - a. Sección: Cardiología (Hosp. Tradicional + Hosp. UCE)
 - b. Sección: Cardiología (Hosp. Tradicional)
Sección: Cardiología (UCE)
 - c. Sección: Digestivo (Hosp. Tradicional + Hosp. UCE)
 - d. Sección: Digestivo (Hosp. Tradicional)
Sección: Digestivo (UCE)
 - e. Sección: Endocrinología (Hosp. Tradicional + Hosp. UCE)
 - f. Sección: Endocrinología (Hosp. Tradicional)
Sección: Endocrinología (UCE)
 - g. Sección: Medicina Interna (Hosp. Tradicional + Hosp. UCE)
 - h. Sección: Medicina Interna (Hosp. Tradicional)
Sección: Medicina Interna (UCE)
 - i. Sección: Nefrología (Hosp. Tradicional + Hosp. UCE)
 - j. Sección: Nefrología (Hosp. Tradicional)
Sección: Nefrología (UCE)
 - k. Sección: Neurología (Hosp. Tradicional + Hosp. UCE)
 - l. Sección: Neurología (Hosp. Tradicional)
Sección: Neurología (UCE)

- m. Sección: Neumología (Hosp. Tradicional + Hosp. UCE)
- n. Sección: Neumología (Hosp. Tradicional)
Sección: Neumología (UCE)

o. Sección: Unidad de Corta Estancia (todas las Hosp. en UCE)

- Servicio : Medicina Intensiva
- Servicio : Unidad de Cuidados Paliativos
- Servicio : Pediatría
- Servicio : Neonatología
- Servicio : Psiquiatría
- Servicio : Hematología
- Servicio : Urgencias
- Servicio : Dermatología
- Servicio : Rehabilitación
- Servicio : Anestesia
- Servicio : Neurofisiología Clínica
- Servicio : Anatomía Patológica



NOTA: Los colores se refieren a la comparación entre los Acumulados de Año Actual y Previsto. En Listas Espera entre los dos datos existentes.

HOSPITALIZACIÓN	Mes			Acumulado		
	año actual	año anterior	previsto	año actual	año anterior	previsto
I. PROGRAMADOS	186	158	150	599	620	597
I. URGENTES	535	523	528	2.251	2.207	2.321
TOTAL INGRESOS	721	681	678	2.850	2.827	2.918
TRASLADOS	67	67	62	258	299	272
INGRESOS * SERVICIOS	788	748	740	3.108	3.126	3.190
ALTAS	749	700	678	2.834	2.840	2.918
ESTANCIAS	5.659	5.505	5.543	22.980	23.518	23.686
E. MEDIA	7,85	8,08	8,18	8,06	8,32	8,12
%OCUPACIÓN	86,93	76,14	-	82,15	81,13	-
I. ROTACIÓN	3,32	2,83	-	12,33	11,70	-

URGENCIAS						
URG. ATENDIDAS	3.022	2.894	2.791	12.478	11.439	11.418
URG. INGRESADAS	523	520	521	2.220	2.194	2.297
% INGRES./ATENDIDAS	17,31	17,97	18,67	17,79	19,18	20,12

ACTIVIDAD QUIRÚRGICA						
I.Q. PROGR. CON INGRESO	202	153	173	644	633	652
I.Q. PROGR. AMBULATORIAS	407	243	243	1.058	992	985
I.Q. URG. CON INGRESO	43	40	38	157	185	151
I.Q. URG. AMBULATORIAS	2	7	6	13	20	25
RDTº. DE QUIRÓFANO	76,96	68,46	71,00	75,54	70,37	71,00
EST. MEDIA PREOP.	0,51	0,55	1,50	0,68	0,72	1,50
I.Q. SUSPENDIDAS	24	17	17	81	88	66

LISTA ESPERA QUIRÚRGICA						
PACIENTES				1.593	1.980	
DEMORA MEDIA				66	73	<=50
ÍNDICE ENTRADAS/SALIDAS				1,00	1,16	<1

CONSULTAS						
HOSPITAL						
PRIMERAS	4.207	3.439	3.979	14.848	15.039	15.743
SUCESIVAS	11.876	9.584	10.268	42.147	41.617	41.076
R/ SVAS/PRIM.	2,82	2,79	2,58	2,84	2,77	2,61

LISTA ESPERA CONSULTAS						
PACIENTES				4.475	2.453	
DEMORA MEDIA				30	18	<=20
DEMORA MÁXIMA				268	203	<60

OTROS INDICADORES						
PARTOS	39	32	-	116	121	-
CESÁREAS	5	7	-	21	36	-
total	44	39	-	137	157	-
PARTOS CON EPIDURAL	16	22	-	57	88	-
ÍNDICE DE CESÁREAS	11,36	17,95	-	15,33	22,93	-
%PARTOS CON EPIDURAL	41,03	68,75	-	49,14	72,73	-
ÉXITOS	42	36	-	168	147	-
TASA MORTALIDAD	5,13	4,99	-	5,40	4,92	-



HOSPITALIZACIÓN	Mes			Acumulado		
	año actual	año anterior	previsto	año actual	año anterior	previsto
I. PROGRAMADOS	41	39	34	136	140	143
I. URGENTES	16	19	25	89	94	103
TOTAL INGRESOS	57	58	59	225	234	246
TRASLADOS	0	1	0	1	2	4
INGRESOS * SERVICIOS	57	59	59	226	236	250
ALTAS	61	53	59	226	225	246
ESTANCIAS	534	533	625	2.180	2.333	2.650
ESTANCIA MEDIA	9,37	9,03	10,60	9,65	9,89	10,60


URGENCIAS						
URG. ATENDIDAS	114	120	146	477	493	576
URG. INGRESADAS	11	18	23	83	90	96
% INGRESADAS/ATENDIDAS	9,65	15,00	15,75	17,40	18,26	16,67

ACTIVIDAD QUIRÚRGICA						
INTERVENCIONES REALIZADAS						
I.Q. PROGR. CON INGRESO	58	49	54	194	200	212
I.Q. PROGR. AMBULATORIAS	67	30	31	166	167	126
I.Q. URG. CON INGRESO	1	8	6	19	24	23
I.Q. URG. AMBULATORIAS	1	2	1	4	8	6
RDTº. DE QUIRÓFANO	73,69	74,11	75,00	71,40	70,54	75,00
I.Q. SUSPENDIDAS	7	1	3	19	13	13
DESGLOSE CIR. AMBULATORIA						
Síndrome del túnel Carpiano	20	3	7	40	43	40
Hallux Valgus	5	3	3	16	16	14
E.M.O.	1	2	3	8	9	19
Artroscopias	15	3	5	53	35	23
Otras Ambulatorias	26	19	13	49	64	30
total C. Ambul.	67	30	31	166	167	126
LISTA ESPERA QUIRÚRGICA						
PACIENTES				395	368	
DEMORA MEDIA				60	66	
ÍNDICE ENTRADAS/SALIDAS				0,94	1,00	

CONSULTAS EXTERNAS						
REALIZADAS						
PRIMERAS	508	438	550	1.747	1.948	2.182
SUCESIVAS	1.351	1.316	1.426	4.947	5.560	5.655
R/ SUCESIVAS/PRIMERAS	2,66	3,00	2,59	2,83	2,85	2,59
LISTA ESPERA CONSULTAS						
PACIENTES				881	207	
DEMORA MEDIA				28	8	
DEMORA MÁXIMA				231	27	

OTRAS ACTIVIDADES						
YESOS PROGRAMADOS	363	273	299	1.187	1.225	1.162

OTROS						
ÉXITOS	2	0	-	3	2	-



HOSPITAL **VALLE DEL NALÓN**

HOSPITALIZACIÓN	Mes			Acumulado		
	año actual	año anterior	previsto	año actual	año anterior	previsto
I. PROGRAMADOS	56	45	40	167	161	141
I. URGENTES	54	43	48	211	190	195
TOTAL INGRESOS	110	88	88	378	351	336
TRASLADOS	8	7	5	20	32	18
INGRESOS * SERVICIOS	118	95	93	398	383	354
ALTAS	103	100	88	354	363	336
ESTANCIAS	993	834	837	3.523	3.460	3.186
ESTANCIA MEDIA	8,42	8,78	9,00	8,85	9,03	9,00

URGENCIAS						
URG. ATENDIDAS	79	53	74	306	252	291
URG. INGRESADAS	50	42	45	196	182	183
% INGRESADAS/ATENDIDAS	63,29	79,25	60,81	64,05	72,22	62,89

ACTIVIDAD QUIRÚRGICA						
INTERVENCIONES REALIZADAS						
I.Q. PROGR. CON INGRESO	73	48	54	215	201	200
I.Q. PROGR. AMBULATORIAS	42	37	42	103	131	169
I.Q. URG. CON INGRESO	19	17	13	60	72	53
I.Q. URG. AMBULATORIAS	0	2	4	4	8	14
RDTº. DE QUIRÓFANO	80,35	67,66	75,00	77,69	71,73	75,00
I.Q. SUSPENDIDAS	7	6	4	24	30	15
DESGLOSE CIR. AMBULATORIA						
Hernia Inguinal	5	2	4	21	7	16
Hemorroides	1	0	3	10	5	10
Sinus Pilonidal	0	1	2	5	2	7
T. Benigna de Mama	2	4	3	3	11	7
Fisura/ Fístula Anal	1	0	1	4	4	8
Otras Ambulatorias	33	30	29	60	102	121
total C. Ambul.	42	37	42	103	131	169
LISTA ESPERA QUIRÚRGICA						
PACIENTES				347	376	
DEMORA MEDIA				72	74	
ÍNDICE ENTRADAS/SALIDAS				1,24	1,18	

CONSULTAS EXTERNAS						
REALIZADAS						
PRIMERAS	237	238	244	967	1.174	966
SUCESIVAS	903	643	690	3.135	2.630	2.705
R/ SUCESIVAS/PRIMERAS	3,81	2,70	2,83	3,24	2,24	2,80
LISTA ESPERA CONSULTAS						
PACIENTES				139	197	
DEMORA MEDIA				15	13	
DEMORA MÁXIMA				59	52	

OTRAS ACTIVIDADES						
COLONOSCOPIAS	38	30	31	89	105	132

OTROS						
ÉXITOS	3	2	-	10	18	-



HOSPITALIZACIÓN	Mes			Acumulado		
	año actual	año anterior	previsto	año actual	año anterior	previsto
I. PROGRAMADOS	14	11	11	43	52	47
I. URGENTES	8	13	11	44	45	47
TOTAL INGRESOS	22	24	22	87	97	94
TRASLADOS	2	1	1	6	3	4
INGRESOS * SERVICIOS	24	25	23	93	100	98
ALTAS	24	24	22	94	93	94
ESTANCIAS	96	81	109	347	351	466
ESTANCIA MEDIA	4,00	3,24	4,75	3,73	3,51	4,75

URGENCIAS						
URG. ATENDIDAS	60	55	56	271	250	217
URG. INGRESADAS	5	12	11	36	44	47
% INGRESADAS/ATENDIDAS	8,33	21,82	19,64	13,28	17,60	21,66

ACTIVIDAD QUIRÚRGICA						
INTERVENCIONES REALIZADAS						
I.Q. PROGR. CON INGRESO	15	12	17	48	52	59
I.Q. PROGR. AMBULATORIAS	98	32	49	181	166	204
I.Q. URG. CON INGRESO	8	12	14	50	62	52
I.Q. URG. AMBULATORIAS	0	1	0	1	1	1
RDTº. DE QUIRÓFANO	84,22	67,82	75,00	81,63	72,69	75,00
I.Q. SUSPENDIDAS	3	1	3	16	12	11
DESGLOSE CIR. AMBULATORIA						
Legrados	0	1	0	0	1	0
Ligadura de Trompas	2	1	2	5	3	6
Otras Ambulatorias	96	30	47	176	162	198
total C. Ambul.	98	32	49	181	166	204
LISTA ESPERA QUIRÚRGICA						
PACIENTES				96	96	
DEMORA MEDIA				28	31	
ÍNDICE ENTRADAS/SALIDAS				1,05	1,10	

CONSULTAS EXTERNAS						
REALIZADAS						
PRIMERAS	172	129	137	642	548	618
SUCESIVAS	752	604	649	2.642	2.620	2.660
R/ SUCESIVAS/PRIMERAS	4,37	4,68	4,74	4,12	4,78	4,30
LISTA ESPERA CONSULTAS						
PACIENTES				159	203	
DEMORA MEDIA				25	27	
DEMORA MÁXIMA				62	78	

OTRAS ACTIVIDADES						
ECOGRAFÍAS GINECOLOGICAS	411	275	327	1.387	1261	1270

OTROS						
ÉXITUS	0	0	-	0	0	-



HOSPITALIZACIÓN	Mes			Acumulado		
	año actual	año anterior	previsto	año actual	año anterior	previsto
I. PROGRAMADOS	0	0	0	0	0	0
I. URGENTES	54	44	42	185	174	185
TOTAL INGRESOS	54	44	42	185	174	185
TRASLADOS	0	1	0	0	2	0
INGRESOS * SERVICIOS	54	45	42	185	176	185
ALTAS	53	37	42	177	167	185
ESTANCIAS	156	107	126	521	474	555
ESTANCIA MEDIA	2,89	2,38	3,00	2,82	2,69	3,00

URGENCIAS						
URG. ATENDIDAS	92	89	72	338	353	313
URG. INGRESADAS	54	44	42	185	174	185
% INGRESADAS/ATENDIDAS	58,70	49,44	58,33	54,73	49,29	59,11

PARTOS Y CESÁREAS						
PARTOS	39	32	-	116	121	-
CESÁREAS	5	7	-	21	36	-
total	44	39	-	137	157	-
PARTOS CON EPIDURAL	16	22	-	57	88	-
ÍNDICE DE CESÁREAS	11,36	17,95	-	15,33	22,93	-
%PARTOS CON EPIDURAL	41,03	68,75	-	49,14	72,73	-

CONSULTAS EXTERNAS						
OBSTETRICIA						
PRIMERAS	46	31	34	171	136	155
SUCESIVAS	185	160	162	681	688	664
R/ SUCESIVAS/PRIMERAS	4,02	5,16	4,76	3,98	5,06	4,28
PLANIFICACIÓN FAMILIAR						
PRIMERAS	53	22	37	159	108	131
SUCESIVAS	176	95	111	535	418	450
R/ SUCESIVAS/PRIMERAS	3,32	4,32	3,00	3,36	3,87	3,44
LISTA ESPERA CONSULTAS						
PACIENTES				28	39	
DEMORA MEDIA				16	20	
DEMORA MÁXIMA				40	35	

OTRAS ACTIVIDADES						
ECOGRAFÍAS OBSTÉTRICAS	184	152	166	634	620	658



HOSPITALIZACIÓN	Mes			Acumulado		
	año actual	año anterior	previsto	año actual	año anterior	previsto
I. PROGRAMADOS	40	28	24	121	114	106
I. URGENTES	21	13	15	65	44	54
TOTAL INGRESOS	61	41	39	186	158	160
TRASLADOS	3	1	2	6	10	7
INGRESOS * SERVICIOS	64	42	41	192	168	167
ALTAS	58	36	39	175	152	160
ESTANCIAS	412	320	353	1400	1354	1436
ESTANCIA MEDIA	6,44	7,62	8,60	7,29	8,06	8,60

URGENCIAS						
URG. ATENDIDAS	35	15	25	93	57	100
URG. INGRESADAS	21	13	14	64	44	50
% INGRESADAS/ATENDIDAS	60,00	13,00	56,00	68,82	77,19	50,00

ACTIVIDAD QUIRÚRGICA						
INTERVENCIONES REALIZADAS						
I.Q. PROGR. CON INGRESO	42	30	31	134	122	124
I.Q. PROGR. AMBULATORIAS	19	23	14	73	60	60
I.Q. URG. CON INGRESO	14	3	4	26	26	17
I.Q. URG. AMBULATORIAS	0	2	0	2	2	1
RDTº. DE QUIRÓFANO	80,89	80,11	75,00	76,90	73,27	75,00
I.Q. SUSPENDIDAS	1	2	2	6	10	8
DESGLOSE CIR. AMBULATORIA						
Fimosis	2	4	2	6	7	11
Vasectomías	0	0	0	2	0	0
Hidroceles	0	1	1	5	5	5
Otras Ambulatorias	17	18	11	60	48	44
total C. Ambul.	19	23	14	73	60	60
LISTA ESPERA QUIRÚRGICA						
PACIENTES				97	196	
DEMORA MEDIA				53	67	
ÍNDICE ENTRADAS/SALIDAS				0,93	1,16	

CONSULTAS EXTERNAS						
REALIZADAS						
PRIMERAS	193	150	177	675	705	710
SUCESIVAS	594	383	491	1.923	1.864	1.902
R/ SUCESIVAS/PRIMERAS	3,08	2,55	2,77	2,85	2,64	2,68
LISTA ESPERA CONSULTAS						
PACIENTES				155	60	
DEMORA MEDIA				16	8	
DEMORA MÁXIMA				41	25	

OTRAS ACTIVIDADES						

OTROS						
ÉXITOS	1	0	-	3	3	-



HOSPITALIZACIÓN	Mes			Acumulado		
	año actual	año anterior	previsto	año actual	año anterior	previsto
I. PROGRAMADOS	9	5	9	39	34	33
I. URGENTES	7	4	6	31	23	22
TOTAL INGRESOS	16	9	15	70	57	55
TRASLADOS	0	0	0	1	0	0
INGRESOS * SERVICIOS	16	9	15	71	57	55
ALTAS	18	10	15	69	58	55
ESTANCIAS	107	56	105	393	375	385
ESTANCIA MEDIA	6,69	6,22	7,00	5,54	6,58	7,00

URGENCIAS						
URG. ATENDIDAS	57	48	38	233	170	160
URG. INGRESADAS	7	4	6	30	23	22
% INGRESADAS/ATENDIDAS	12,28	8,33	15,79	12,88	13,53	13,75

ACTIVIDAD QUIRÚRGICA						
INTERVENCIONES REALIZADAS						
I.Q. PROGR. CON INGRESO	9	5	9	41	35	33
I.Q. PROGR. AMBULATORIAS	2	2	3	9	6	9
I.Q. URG. CON INGRESO	1	0	1	2	0	4
I.Q. URG. AMBULATORIAS	0	0	0	0	0	0
RDTº. DE QUIRÓFANO	76,03	52,38	75,00	75,12	64,40	75,00
I.Q. SUSPENDIDAS	0	1	1	2	2	2
DESGLOSE CIR. AMBULATORIA						
Amigdalectomía/Adenoidect.	1	1	3	4	2	8
Otras Ambulatorias	1	1	0	5	4	1
total C. Ambul.	2	2	3	9	6	9
LISTA ESPERA QUIRÚRGICA						
PACIENTES				58	50	
DEMORA MEDIA				66	58	
ÍNDICE ENTRADAS/SALIDAS				1,18	1,31	

CONSULTAS EXTERNAS						
REALIZADAS						
PRIMERAS	334	301	339	1.250	1.254	1.299
SUCESIVAS	502	421	544	1.720	1.783	2.085
R/ SUCESIVAS/PRIMERAS	1,50	1,40	1,60	1,38	1,42	1,61
LISTA ESPERA CONSULTAS						
PACIENTES				242	141	
DEMORA MEDIA				17	11	
DEMORA MÁXIMA				212	126	

OTRAS ACTIVIDADES						
AUDIOMETRÍAS	210	170	145	764	694	586
IMPEDANCIAS	6	6	6	22	19	25
ENDOSCOPIAS	70	40	-	205	127	-

OTROS						
ÉXITOS	0	0	-	0	1	-




HOSPITALIZACIÓN	Mes			Acumulado		
	año actual	año anterior	previsto	año actual	año anterior	previsto
I. PROGRAMADOS	5	9	8	11	23	26
I. URGENTES	0	0	0	0	2	2
TOTAL INGRESOS	5	9	8	11	25	28
TRASLADOS	0	0	0	0	0	0
INGRESOS * SERVICIOS	5	9	8	11	25	28
ALTAS	5	9	8	11	25	28
ESTANCIAS	10	16	16	24	47	56
ESTANCIA MEDIA	2,00	1,78	2	2,18	1,88	2,00

URGENCIAS						
URG. ATENDIDAS	107	89	98	422	378	379
URG. INGRESADAS	0	0	0	0	2	2
% INGRESADAS/ATENDIDAS	0,00	0,00	0,00	0,00	0,53	0,53

ACTIVIDAD QUIRÚRGICA						
INTERVENCIONES REALIZADAS						
I.Q. PROGR. CON INGRESO	5	9	8	12	23	24
I.Q. PROGR. AMBULATORIAS	179	119	104	526	462	417
I.Q. URG. CON INGRESO	0	0	0	0	1	2
I.Q. URG. AMBULATORIAS	1	0	1	2	1	3
RDTº. DE QUIRÓFANO	69,64	56,99	75,00	75,01	65,14	75,00
I.Q. SUSPENDIDAS	6	6	4	14	21	17
DESGLOSE CIR. AMBULATORIA						
Cataratas+L.I.O.	142	51	93	398	374	380
Otras Ambulatorias	37	68	11	128	88	37
total C. Ambul.	179	119	104	526	462	417
TRASPLANTE DE CÓRNEA	1	1	0	4	4	1
LISTA ESPERA QUIRÚRGICA						
PACIENTES				600	894	
DEMORA MEDIA				76	82	
ÍNDICE ENTRADAS/SALIDAS				0,90	1,26	

CONSULTAS EXTERNAS						
REALIZADAS						
PRIMERAS	756	653	728	2.688	2.840	2.818
SUCESIVAS	979	742	671	3.255	3.097	2.570
R/ SUCESIVAS/PRIMERAS	1,29	1,14	0,92	1,21	1,09	0,91
LISTA ESPERA CONSULTAS						
PACIENTES				827	231	
DEMORA MEDIA				41	12	
DEMORA MÁXIMA				268	203	

OTRAS ACTIVIDADES						
LÁSER	27	15	-	83	63	-
ANGIOGRAFÍAS	9	8	-	37	39	-
YAG	33	20	-	129	107	-




HOSPITAL **VALLE DEL NALÓN**

HOSPITALIZACIÓN	Mes			Acumulado		
	año actual	año anterior	previsto	año actual	año anterior	previsto
I. PROGRAMADOS	18	17	19	63	77	81
I. URGENTES	288	309	291	1.272	1.297	1.330
TOTAL INGRESOS	306	326	310	1.335	1.374	1.411
TRASLADOS	41	39	42	166	180	190
INGRESOS * SERVICIOS	347	365	352	1.501	1.554	1.601
ALTAS	337	352	310	1.391	1.429	1.411
ESTANCIAS	2.731	2.941	2.759	12.025	12.634	12.445
E. MEDIA	7,87	8,06	7,84	8,01	8,13	7,77

URGENCIAS						
URG. ATENDIDAS	358	344	350	1569	1515	1554
URG. INGRESADAS	288	309	291	1272	1297	1330
% INGRES./ATENDIDAS	80,45	89,83	83,14	81,07	85,61	85,59

CONSULTAS EXTERNAS						
REALIZADAS						
PRIMERAS	959	750	860	3.284	3.258	3.570
SUCESIVAS	2.012	1.672	1.562	6.607	7.109	6.695
R/ SVAS/PRIM.	2,10	2,23	1,82	2,01	2,18	1,88
LISTA ESPERA CONSULTAS						
PACIENTES				1.297	808	
DEMORA MEDIA						
DEMORA MÁXIMA						

OTROS						
ÉXITUS	15	22	-	90	80	-



SERVICIO DE SALUD
DEL PRINCIPADO DE ASTURIAS

SERVICIO: **MEDICINA INTERNA**
SECCIÓN: **TOTAL CARDIOLOGÍA**

(hospitalización tradicional+ hospitalización UCE)

MES: **ABRIL, 2008**

HOSPITAL

VALLE DEL NALÓN


HOSPITALIZACIÓN	Mes			Acumulado		
	año actual	año anterior	previsto	año actual	año anterior	previsto
I. PROGRAMADOS	8	8	8	28	40	37
I. URGENTES	61	48	58	229	237	246
TOTAL INGRESOS	69	56	66	257	277	283
TRASLADOS	16	15	20	68	73	85
INGRESOS * SERVICIOS	85	71	86	325	350	368
ALTAS	75	68	66	289	320	283
ESTANCIAS	651	574	560	2.331	2.568	2.387
E. MEDIA	7,66	8,08	6,52	7,17	7,34	6,49

URGENCIAS						
URGENCIAS INGRESADAS	61	48	58	229	237	246

CONSULTAS EXTERNAS						
REALIZADAS						
PRIMERAS	161	156	200	544	588	828
SUCESIVAS	220	363	427	935	1.541	1.823
R/ SVAS/PRIM.	1,37	2,33	2,14	1,72	2,62	2,20

LISTA ESPERA CONSULTAS						
PACIENTES				357	349	
DEMORA MEDIA				65	39	
DEMORA MÁXIMA				192	187	

OTROS						
ÉXITUS	0	1	-	4	9	-



SERVICIO DE SALUD
DEL PRINCIPADO DE ASTURIAS

SERVICIO: **MEDICINA INTERNA**
SECCIÓN: **CARDIOLOGÍA**

(hospitalización tradicional)

MES: **ABRIL, 2008**

HOSPITAL **VALLE DEL NALÓN**

HOSPITALIZACIÓN	Mes			Acumulado		
	año actual	año anterior	previsto	año actual	año anterior	previsto
I. PROGRAMADOS	2	2	4	5	8	13
I. URGENTES	56	39	38	201	193	169
TOTAL INGRESOS	58	41	42	206	201	182
TRASLADOS	13	15	20	61	70	81
INGRESOS * SERVICIOS	71	56	62	267	271	263
ALTAS	64	55	42	239	251	182
ESTANCIAS	587	523	484	2.133	2.284	2.051
E. MEDIA	8,27	9,34	7,80	7,99	8,43	7,80

URGENCIAS						
URGENCIAS INGRESADAS	56	39	38	201	193	169

CONSULTAS EXTERNAS						
REALIZADAS						
PRIMERAS	161	156	200	544	588	828
SUCESIVAS	220	363	427	935	1.541	1.823
R/ SVAS/PRIM.	1,37	2,33	2,14	1,72	2,62	2,20
LISTA ESPERA CONSULTAS						
PACIENTES				357	349	
DEMORA MEDIA				65	39	
DEMORA MÁXIMA				192	187	

OTROS						
ÉXITOS	0	1	-	4	9	-

SERVICIO: **MEDICINA INTERNA**
SECCIÓN: **CARDIOLOGÍA - U.C.E.**

(hospitalización en UCE)

MES: **ABRIL, 2008**

HOSPITALIZACIÓN	Mes			Acumulado		
	año actual	año anterior	previsto	año actual	año anterior	previsto
I. PROGRAMADOS	6	6	4	23	32	24
I. URGENTES	5	9	20	28	44	77
TOTAL INGRESOS	11	15	24	51	76	101
TRASLADOS	3	0	0	7	3	4
INGRESOS * SERVICIOS	14	15	24	58	79	105
ALTAS	11	13	24	50	69	101
ESTANCIAS	64	51	77	198	284	336
E. MEDIA	4,57	3,40	3,20	3,41	3,59	3,20

URGENCIAS						
URGENCIAS INGRESADAS	5	9	20	28	44	77

CONSULTAS EXTERNAS						
SUCESIVAS	0	0	0	0	0	0

OTROS						
-------	--	--	--	--	--	--

ÉXITUS	0	0	0	0
--------	---	---	---	---



SERVICIO DE SALUD
DEL PRINCIPADO DE ASTURIAS

SERVICIO: **MEDICINA INTERNA**
SECCIÓN: **TOTAL DIGESTIVO**
(hospitalización tradicional+ hospitalización UCE)
MES: **ABRIL, 2008**

HOSPITAL **VALLE DEL NALÓN**


HOSPITALIZACIÓN	Mes			Acumulado		
	año actual	año anterior	previsto	año actual	año anterior	previsto
I. PROGRAMADOS	1	3	3	5	9	11
I. URGENTES	21	26	25	107	89	96
TOTAL INGRESOS	22	29	28	112	98	107
TRASLADOS	4	1	3	9	9	11
INGRESOS * SERVICIOS	26	30	31	121	107	118
ALTAS	29	22	28	113	90	107
ESTANCIAS	275	238	234	1.232	940	937
E. MEDIA	10,58	7,93	7,55	10,18	8,79	7,94

URGENCIAS						
URGENCIAS INGRESADAS	21	26	25	107	89	96

CONSULTAS EXTERNAS						
REALIZADAS						
PRIMERAS	186	152	199	647	689	752
SUCESIVAS	322	272	248	1.142	1.232	1.101
R/ SVAS/PRIM.	1,73	1,79		1,77	1,79	1,46
LISTA ESPERA CONSULTAS						
PACIENTES				340	95	
DEMORA MEDIA				32	11	
DEMORA MÁXIMA				157	65	

OTROS						
ÉXITUS	2	2	-	10	3	-

SALA DE ENDOSCOPIAS						
GASTROSCOPIAS	103	80	100	347	353	389
COLONOSCOPIAS	65	69	73	227	286	307



SERVICIO DE SALUD
DEL PRINCIPADO DE ASTURIAS

SERVICIO: **MEDICINA INTERNA**

SECCIÓN: **DIGESTIVO**

(hospitalización tradicional)

MES: **ABRIL, 2008**

HOSPITAL **VALLE DEL NALÓN**

HOSPITALIZACIÓN	Mes			Acumulado		
	año actual	año anterior	previsto	año actual	año anterior	previsto
I. PROGRAMADOS	0	2	2	3	5	9
I. URGENTES	20	22	18	103	77	76
TOTAL INGRESOS	20	24	20	106	82	85
TRASLADOS	4	1	2	9	7	8
INGRESOS * SERVICIOS	24	25	22	115	89	93
ALTAS	26	18	20	107	78	85
ESTANCIAS	271	222	198	1.217	877	837
E. MEDIA	11,29	8,88	9,00	10,58	9,85	9,00

URGENCIAS	año actual	año anterior	previsto	año actual	año anterior	previsto
URGENCIAS INGRESADAS	20	22	18	103	77	76

CONSULTAS EXTERNAS REALIZADAS	año actual	año anterior	previsto	año actual	año anterior	previsto
PRIMERAS	186	152	199	647	689	752
SUCESIVAS	322	272	248	1.142	1.232	1.091
R/ SVAS/PRIM.	1,73	1,79	1,25	1,77	1,79	1,45
LISTA ESPERA CONSULTAS						
PACIENTES				340	95	
DEMORA MEDIA				32	11	
DEMORA MÁXIMA				157	65	

SALA DE ENDOSCOPIAS	año actual	año anterior	previsto	año actual	año anterior	previsto
GASTROSCOPIAS	103	80	100	347	353	389
COLONOSCOPIAS	65	69	73	227	286	307

OTROS	año actual	año anterior	previsto	año actual	año anterior	previsto
ÉXITOS	2	2	-	10	3	-

SERVICIO: **MEDICINA INTERNA**

SECCIÓN: **DIGESTIVO - U.C.E.**

(hospitalización en UCE)

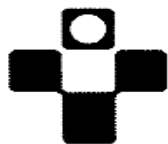
MES: **ABRIL, 2008**

HOSPITALIZACIÓN	Mes			Acumulado		
	año actual	año anterior	previsto	año actual	año anterior	previsto
I. PROGRAMADOS	1	1	1	2	4	2
I. URGENTES	1	4	7	4	12	20
TOTAL INGRESOS	2	5	8	6	16	22
TRASLADOS	0	0	1	0	2	3
INGRESOS * SERVICIOS	2	5	9	6	18	25
ALTAS	3	4	8	6	12	22
ESTANCIAS	4	16	36	15	63	100
E. MEDIA	2,00	3,20	4,00	2,50	3,50	4,00

URGENCIAS	año actual	año anterior	previsto	año actual	año anterior	previsto
URGENCIAS INGRESADAS	1	4	7	4	12	20

CONSULTAS EXTERNAS	año actual	año anterior	previsto	año actual	año anterior	previsto
SUCESIVAS	0	0	0	0	0	10

OTROS						
ÉXITUS	0	0	-	0	0	-



SERVICIO DE SALUD
DEL PRINCIPADO DE ASTURIAS

SERVICIO: **MEDICINA INTERNA**
SECCIÓN: **TOTAL ENDOCRINOLOGÍA**
(hospitalización tradicional+ hospitalización UCE)
MES: **ABRIL, 2008**

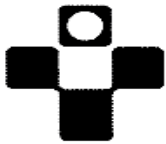
HOSPITAL **VALLE DEL NALÓN**

HOSPITALIZACIÓN	Mes			Acumulado		
	año actual	año anterior	previsto	año actual	año anterior	previsto
I. PROGRAMADOS	1	0	0	3	0	0
I. URGENTES	1	3	2	9	7	10
TOTAL INGRESOS	2	3	2	12	7	10
TRASLADOS	0	0	0	0	0	0
INGRESOS * SERVICIOS	2	3	2	12	7	10
ALTAS	2	1	2	12	4	10
ESTANCIAS	6	19	11	77	33	60
E. MEDIA	3,00	6,33	5,45	6,42	4,71	6,02

URGENCIAS						
URGENCIAS INGRESADAS	1	3	2	9	7	10

CONSULTAS EXTERNAS						
REALIZADAS						
PRIMERAS	138	42	74	361	348	323
SUCESIVAS	394	217	225	1.089	1.032	954
R/ SVAS/PRIM.	2,86	5,17	3,04	3,02	2,97	2,95
LISTA ESPERA CONSULTAS						
PACIENTES				49	71	
DEMORA MEDIA				14	33	
DEMORA MÁXIMA				60	63	

OTROS						
ÉXITUS	0	0	-	0	0	-



SERVICIO DE SALUD
DEL PRINCIPADO DE ASTURIAS

HOSPITAL

VALLE DEL NALÓN

SERVICIO: **MEDICINA INTERNA**

SECCIÓN: **ENDOCRINOLOGÍA**

(hospitalización tradicional)

MES: **ABRIL, 2008**

HOSPITALIZACIÓN	Mes			Acumulado		
	año actual	año anterior	previsto	año actual	año anterior	previsto
I. PROGRAMADOS	1	0	0	3	0	0
I. URGENTES	1	3	1	7	6	8
TOTAL INGRESOS	2	3	1	10	6	8
TRASLADOS	0	0	0	0	0	0
INGRESOS * SERVICIOS	2	3	1	10	6	8
ALTAS	2	1	1	10	3	8
ESTANCIAS	6	19	6	66	31	51
E. MEDIA	3,00	6,33	6,40	6,60	5,17	6,40

URGENCIAS	año actual	año anterior	previsto	año actual	año anterior	previsto
URGENCIAS INGRESADAS	1	3	1	7	6	8

CONSULTAS EXTERNAS	año actual	año anterior	previsto	año actual	año anterior	previsto
REALIZADAS						
PRIMERAS	138	42	74	361	348	323
SUCESIVAS	394	217	225	1.089	1.032	954
R/ SVAS/PRIM.	2,86	5,17	3,04	3,02	2,97	2,95
LISTA ESPERA CONSULTAS						
PACIENTES				49	71	
DEMORA MEDIA				14	33	
DEMORA MÁXIMA				60	63	

OTROS	año actual	año anterior	previsto	año actual	año anterior	previsto
ÉXITUS	0	0	-	0	0	-

SERVICIO: **MEDICINA INTERNA**

SECCIÓN: **ENDOCRINOLOGÍA - U.C.E.**

(hospitalización en UCE)


MES: **ABRIL, 2008**

HOSPITALIZACIÓN	Mes			Acumulado		
	año actual	año anterior	previsto	año actual	año anterior	previsto
I. PROGRAMADOS	0	0	0	0	0	0
I. URGENTES	0	0	1	2	1	2
TOTAL INGRESOS	0	0	1	2	1	2
TRASLADOS	0	0	0	0	0	0
INGRESOS * SERVICIOS	0	0	1	2	1	2
ALTAS	0	0	1	2	1	2
ESTANCIAS	0	0	5	11	2	9
E. MEDIA	#jDIV/0!	#jDIV/0!	4,50	5,50	2,00	4,50

URGENCIAS	año actual	año anterior	previsto	año actual	año anterior	previsto
URGENCIAS INGRESADAS	0	0	1	2	1	2

CONSULTAS EXTERNAS	año actual	año anterior	previsto	año actual	año anterior	previsto
SUCESIVAS	0	0	0	0	0	0

OTROS						
ÉXITUS	0	0	-	0	0	-



SERVICIO DE SALUD
DEL PRINCIPADO DE ASTURIAS

SERVICIO: **MEDICINA INTERNA**
SECCIÓN: **TOTAL MEDICINA INTERNA**

(hospitalización tradicional+ hospitalización UCE)

MES: **ABRIL, 2008**


HOSPITAL **VALLE DEL NALÓN**

HOSPITALIZACIÓN	Mes			Acumulado		
	año actual	año anterior	previsto	año actual	año anterior	previsto
I. PROGRAMADOS	1	0	1	5	6	7
I. URGENTES	134	155	123	598	606	607
TOTAL INGRESOS	135	155	124	603	612	614
TRASLADOS	12	13	14	52	51	59
INGRESOS * SERVICIOS	147	168	138	655	663	673
ALTAS	134	162	124	603	592	614
ESTANCIAS	978	1.165	945	4.550	4.695	4.583
E. MEDIA	6,65	6,93	6,85	6,95	7,08	6,81

URGENCIAS						
URGENCIAS INGRESADAS	134	155	123	598	606	607

CONSULTAS EXTERNAS						
REALIZADAS						
PRIMERAS	112	91	92	433	401	419
SUCESIVAS	333	289	249	1.214	1.231	1.047
R/ SVAS/PRIM.	2,97	3,18	2,71	2,80	3,07	2,50
LISTA ESPERA CONSULTAS						
PACIENTES				135	71	
DEMORA MEDIA				19	11	
DEMORA MÁXIMA				47	26	

OTROS						
ÉXITUS	10	14	-	54	47	-



SERVICIO DE SALUD
DEL PRINCIPADO DE ASTURIAS

HOSPITAL

VALLE DEL NALÓN

SERVICIO: **MEDICINA INTERNA**
SECCIÓN: **MEDICINA INTERNA**

(hospitalización tradicional)

MES: **ABRIL, 2008**

HOSPITALIZACIÓN	Mes			Acumulado		
	año actual	año anterior	previsto	año actual	año anterior	previsto
I. PROGRAMADOS	1	0	1	3	6	7
I. URGENTES	101	100	72	433	398	349
TOTAL INGRESOS	102	100	73	436	404	356
TRASLADOS	9	13	10	44	45	44
INGRESOS * SERVICIOS	111	113	83	480	449	400
ALTAS	102	109	73	448	400	356
ESTANCIAS	861	976	747	3.875	3.918	3.600
E. MEDIA	7,76	8,64	9,00	8,07	8,73	9,00

URGENCIAS						
URGENCIAS INGRESADAS	101	100	72	433	398	349

CONSULTAS EXTERNAS						
REALIZADAS						
PRIMERAS	112	91	92	433	401	419
SUCESIVAS	291	262	218	1.110	1.138	849
R/ SVAS/PRIM.	2,60	2,88	2,37	2,56	2,84	2,03
LISTA ESPERA CONSULTAS						
PACIENTES				135	71	
DEMORA MEDIA				19	11	
DEMORA MÁXIMA				47	26	

OTROS						
ÉXITUS	9	14	-	51	47	-

SERVICIO: **MEDICINA INTERNA**
SECCIÓN: **MEDICINA INTERNA - U.C.E.**

(hospitalización en UCE)


MES: **ABRIL, 2008**

HOSPITALIZACIÓN	Mes			Acumulado		
	año actual	año anterior	previsto	año actual	año anterior	previsto
I. PROGRAMADOS	0	0	0	2	0	0
I. URGENTES	33	55	51	165	208	258
TOTAL INGRESOS	33	55	51	167	208	258
TRASLADOS	3	0	4	8	6	15
INGRESOS * SERVICIOS	36	55	55	175	214	273
ALTAS	32	53	51	155	192	258
ESTANCIAS	117	189	198	675	777	983
E. MEDIA	3,25	3,44	3,60	3,86	3,63	3,60

URGENCIAS						
URGENCIAS INGRESADAS	33	55	51	165	208	258

CONSULTAS EXTERNAS						
SUCESIVAS	42	27	31	104	93	198

OTROS						
ÉXITUS	1	0		3	0	-



SERVICIO DE SALUD
DEL PRINCIPADO DE ASTURIAS

SERVICIO: **MEDICINA INTERNA**
SECCIÓN: **TOTAL NEFROLOGÍA**
(hospitalización tradicional+ hospitalización UCE)
MES: **ABRIL, 2008**

HOSPITAL


VALLE DEL NALÓN

HOSPITALIZACIÓN	Mes			Acumulado		
	año actual	año anterior	previsto	año actual	año anterior	previsto
I. PROGRAMADOS	3	4	2	8	9	5
I. URGENTES	6	2	3	28	14	17
TOTAL INGRESOS	9	6	5	36	23	22
TRASLADOS	0	4	0	6	10	2
INGRESOS * SERVICIOS	9	10	5	42	33	24
ALTAS	10	10	5	40	32	22
ESTANCIAS	80	45	47,55	371	247	220
E. MEDIA	8,89	4,50	9,51	8,83	7,48	9,16

URGENCIAS						
URGENCIAS INGRESADAS	6	2	3	28	14	17

CONSULTAS EXTERNAS						
REALIZADAS						
PRIMERAS	50	32	36	195	119	137
SUCESIVAS	141	92	63	509	387	266
R/ SVAS/PRIM.	2,82	2,88	1,75	2,61	3,25	1,94
LISTA ESPERA CONSULTAS						
PACIENTES				11	8	
DEMORA MEDIA				7	5	
DEMORA MÁXIMA				28	6	

OTROS						
ÉXITUS	2	0	-	4	2	-



SERVICIO DE SALUD
DEL PRINCIPADO DE ASTURIAS

HOSPITAL

VALLE DEL NALÓN

SERVICIO: **MEDICINA INTERNA**

SECCIÓN: **NEFROLOGÍA**

(hospitalización tradicional)

MES: **ABRIL, 2008**

HOSPITALIZACIÓN	Mes			Acumulado		
	año actual	año anterior	previsto	año actual	año anterior	previsto
I. PROGRAMADOS	3	4	2	6	8	5
I. URGENTES	5	1	3	26	13	15
TOTAL INGRESOS	8	5	5	32	21	20
TRASLADOS	0	4	0	6	10	2
INGRESOS * SERVICIOS	8	9	5	38	31	22
ALTAS	9	9	5	36	30	20
ESTANCIAS	77	43	47,55	360	244	209
E. MEDIA	9,63	4,78	9,51	9,47	7,87	9,51

URGENCIAS						
URGENCIAS INGRESADAS	5	1	3	26	13	15

CONSULTAS EXTERNAS						
REALIZADAS						
PRIMERAS	50	32	36	195	119	137
SUCESIVAS	141	92	63	509	387	266
R/ SVAS/PRIM.	2,82	2,88	1,75	2,61	3,25	1,94
LISTA ESPERA CONSULTAS						
PACIENTES				11	8	
DEMORA MEDIA				7	5	
DEMORA MÁXIMA				28	6	

OTROS						
ÉXITUS	2	0		4	2	-

SERVICIO: **MEDICINA INTERNA**

SECCIÓN: **NEFROLOGÍA - U.C.E.**

(hospitalización en UCE)

MES: **ABRIL, 2008**


HOSPITALIZACIÓN	Mes			Acumulado		
	año actual	año anterior	previsto	año actual	año anterior	previsto
I. PROGRAMADOS	0	0	0	2	1	0
I. URGENTES	1	1	0	2	1	2
TOTAL INGRESOS	1	1	0	4	2	2
TRASLADOS	0	0	0	0	0	0
INGRESOS * SERVICIOS	1	1	0	4	2	2
ALTAS	1	1	0	4	2	2
ESTANCIAS	3	2	0	11	3	11
E. MEDIA	3,00	2,00	5,25	2,75	1,50	5,25

URGENCIAS						
URGENCIAS INGRESADAS	1	1	0	2	1	2

CONSULTAS EXTERNAS						
--------------------	--	--	--	--	--	--

SUCESIVAS	0	0	0	0	0	0
-----------	---	---	---	---	---	---

OTROS						
ÉXITUS	0	0	-	0	0	-



SERVICIO DE SALUD
DEL PRINCIPADO DE ASTURIAS

HOSPITAL VALLE DEL NALÓN


SERVICIO: **MEDICINA INTERNA**
SECCIÓN: **TOTAL NEUROLOGÍA**
(hospitalización tradicional+ hospitalización UCE)
MES: **ABRIL, 2008**

HOSPITALIZACIÓN	Mes			Acumulado		
	año actual	año anterior	previsto	año actual	año anterior	previsto
I. PROGRAMADOS	2	1	3	6	5	12
I. URGENTES	27	33	38	138	132	145
TOTAL INGRESOS	29	34	41	144	137	157
TRASLADOS	1	1	2	11	7	16
INGRESOS * SERVICIOS	30	35	43	155	144	173
ALTAS	41	38	41	143	144	157
ESTANCIAS	320	388	461,75	1.517	1.476	1.766
E. MEDIA	10,67	11,09	10,74	9,79	10,25	10,21

URGENCIAS						
URGENCIAS INGRESADAS	27	33	38	138	132	145

CONSULTAS EXTERNAS						
REALIZADAS						
PRIMERAS	182	191	153	617	734	695
SUCESIVAS	427	304	217	1.200	1.168	950
R/ SVAS/PRIM.	2,35	1,59	1,42	1,94	1,59	1,37
LISTA ESPERA CONSULTAS						
PACIENTES				294	85	
DEMORA MEDIA				27	8	
DEMORA MÁXIMA				91	20	

OTROS						
ÉXITUS	1	2	-	8	9	-



SERVICIO DE SALUD
DEL PRINCIPADO DE ASTURIAS

HOSPITAL VALLE DEL NALÓN

SERVICIO: **MEDICINA INTERNA**

SECCIÓN: **NEUROLOGÍA**

(hospitalización tradicional)

MES: **ABRIL, 2008**

HOSPITALIZACIÓN	Mes			Acumulado		
	año actual	año anterior	previsto	año actual	año anterior	previsto
I. PROGRAMADOS	2	1	2	5	2	9
I. URGENTES	24	30	32	123	120	112
TOTAL INGRESOS	26	31	34	128	122	121
TRASLADOS	1	1	2	11	6	12
INGRESOS * SERVICIOS	27	32	36	139	128	133
ALTAS	38	33	34	134	129	121
ESTANCIAS	305	368	432	1.437	1.394	1.596
E. MEDIA	11,30	11,50	12,00	10,34	10,89	12,00

URGENCIAS						
URGENCIAS INGRESADAS	24	30	32	123	120	112

CONSULTAS EXTERNAS						
REALIZADAS						
PRIMERAS	182	191	153	617	734	695
SUCESIVAS	427	304	217	1.200	1.167	939
R/ SVAS/PRIM.	2,35	1,59	1,42	1,94	1,59	1,35
LISTA ESPERA CONSULTAS						
PACIENTES				294	85	
DEMORA MEDIA				27	8	
DEMORA MÁXIMA				91	20	

OTROS						
ÉXITUS	1	2	-	8	9	-

SERVICIO: **MEDICINA INTERNA**

SECCIÓN: **NEUROLOGÍA - U.C.E.**

(hospitalización en UCE)

MES: **ABRIL, 2008**

HOSPITALIZACIÓN	Mes			Acumulado		
	año actual	año anterior	previsto	año actual	año anterior	previsto
I. PROGRAMADOS	0	0	1	1	3	3
I. URGENTES	3	3	6	15	12	33
TOTAL INGRESOS	3	3	7	16	15	36
TRASLADOS	0	0	0	0	1	4
INGRESOS * SERVICIOS	3	3	7	16	16	40
ALTAS	3	5	7	9	15	36
ESTANCIAS	15	20	30	80	82	170
E. MEDIA	5,00	6,67	4,25	5,00	5,13	4,25

URGENCIAS						
URGENCIAS INGRESADAS	3	3	6	15	12	33

CONSULTAS EXTERNAS						
SUCESIVAS	0	0	0	0	1	11

OTROS						
ÉXITUS	0	0	-	0	0	-



SERVICIO DE SALUD
DEL PRINCIPADO DE ASTURIAS

HOSPITAL VALLE DEL NALÓN

SERVICIO: **MEDICINA INTERNA**
SECCIÓN: **TOTAL NEUMOLOGÍA**
(hospitalización tradicional+ hospitalización UCE)
MES: **ABRIL, 2008**


HOSPITALIZACIÓN	Mes			Acumulado		
	año actual	año anterior	previsto	año actual	año anterior	previsto
I. PROGRAMADOS	2	1	2	8	8	9
I. URGENTES	38	42	42	163	212	209
TOTAL INGRESOS	40	43	44	171	220	218
TRASLADOS	8	5	3	20	30	17
INGRESOS * SERVICIOS	48	48	47	191	250	235
ALTAS	46	51	44	191	247	218
ESTANCIAS	421	512	499,70	1.947	2.675	2.491,7
E. MEDIA	8,77	10,67	10,63	10,19	10,70	10,60

URGENCIAS						
URGENCIAS INGRESADAS	38	42	42	163	212	209

CONSULTAS EXTERNAS						
REALIZADAS						
PRIMERAS	130	86	106	487	379	416
SUCESIVAS	175	135	133	518	518	554
R/ SVAS/PRIM.	1,35	1,57	1,25	1,06	1,37	1,33
LISTA ESPERA CONSULTAS						
PACIENTES				111	129	
DEMORA MEDIA				16	18	
DEMORA MÁXIMA				51	61	

OTROS						
ÉXITUS	0	3	-	10	10	-

OTRAS ACTIVIDADES						
BRONCOSCOPIAS	2	11	7	14	31	31
POLISOMNOGRAFÍA	14	7	-	40	20	-



SERVICIO DE SALUD
DEL PRINCIPADO DE ASTURIAS

HOSPITAL VALLE DEL NALÓN

SERVICIO: **MEDICINA INTERNA**

SECCIÓN: **NEUMOLOGÍA**

(hospitalización tradicional)

MES: **ABRIL, 2008**

HOSPITALIZACIÓN	Mes			Acumulado		
	año actual	año anterior	previsto	año actual	año anterior	previsto
I. PROGRAMADOS	2	1	2	8	8	9
I. URGENTES	34	35	36	145	171	178
TOTAL INGRESOS	36	36	38	153	179	187
TRASLADOS	7	5	3	19	29	17
INGRESOS * SERVICIOS	43	41	41	172	208	204
ALTAS	45	42	38	180	215	187
ESTANCIAS	393	483	472	1.824	2.466	2.346
E. MEDIA	9,14	11,78	11,50	10,60	11,86	11,50

URGENCIAS						
URGENCIAS INGRESADAS	34	35	36	145	171	178

CONSULTAS EXTERNAS						
REALIZADAS						
PRIMERAS	130	86	106	487	379	416
SUCESIVAS	175	135	133	518	517	550
R/ SVAS/PRIM.	1,35	1,57	1,25	1,06	1,36	1,32
LISTA ESPERA CONSULTAS						
PACIENTES				111	129	
DEMORA MEDIA				16	18	
DEMORA MÁXIMA				51	61	

OTRAS ACTIVIDADES						
BRONCOSCOPIAS	2	11	7	14	31	31
POLISOMNOGRAFÍA	14	7	-	40	20	-

OTROS						
ÉXITUS	0	3	-	10	10	-

SERVICIO: **MEDICINA INTERNA**

SECCIÓN: **NEUMOLOGÍA - U.C.E.**

(hospitalización en UCE)

MES: **ABRIL, 2008**

HOSPITALIZACIÓN	Mes			Acumulado		
	año actual	año anterior	previsto	año actual	año anterior	previsto
I. PROGRAMADOS	0	0	0	0	0	0
I. URGENTES	4	7	6	18	41	31
TOTAL INGRESOS	4	7	6	18	41	31
TRASLADOS	1	0	0	1	1	0
INGRESOS * SERVICIOS	5	7	6	19	42	31
ALTAS	1	9	6	11	32	31
ESTANCIAS	28	29	28	123	209	146
E. MEDIA	5,60	4,14	4,70	6,47	4,98	4,70

URGENCIAS						
-----------	--	--	--	--	--	--

URGENCIAS INGRESADAS	4	7	6	18	41	31
----------------------	---	---	---	----	----	----

CONSULTAS EXTERNAS						
SUCESIVAS	0	0	0	0	1	4

OTROS						
ÉXITUS	0	0		0	0	-



SERVICIO DE SALUD
DEL PRINCIPADO DE ASTURIAS

SERVICIO: **MEDICINA INTERNA**
SECCIÓN: **UDAD. CORTA ESTANCIA**

(Suma de todas las "hospitalizaciones en UCE")

MES: **ABRIL, 2008**

HOSPITAL

VALLE DEL NALÓN

HOSPITALIZACIÓN	Mes			Acumulado		
	año actual	año anterior	previsto	año actual	año anterior	previsto
I. PROGRAMADOS	7	7	6	30	40	29
I. URGENTES	47	79	91	234	319	423
TOTAL INGRESOS	54	86	97	264	359	452
TRASLADOS	7	0	5	16	13	26
INGRESOS * SERVICIOS	61	86	102	280	372	478
ALTAS	51	85	97	237	323	452
ESTANCIAS	231	307	373	1.113	1.420	1.754
E. MEDIA	3,79	3,57	3,66	3,98	3,82	3,67

URGENCIAS						
URGENCIAS INGRESADAS	47	79	91	234	319	423

CONSULTAS EXTERNAS						
SUCESIVAS	42	27	31	104	95	223

OTROS						
ÉXITUS	1	0	-	3	0	-



SERVICIO DE SALUD
DEL PRINCIPADO DE ASTURIAS

SERVICIO: MEDICINA INTENSIVA
MES: ABRIL, 2008


HOSPITAL

VALLE DEL NALÓN

HOSPITALIZACIÓN	Mes			Acumulado		
	año actual	año anterior	previsto	año actual	año anterior	previsto
I. PROGRAMADOS	0	0	0	1	0	0
I. URGENTES	16	20	23	85	75	91
TOTAL INGRESOS	16	20	23	86	75	91
TRASLADOS	9	13	8	35	55	34
INGRESOS * SERVICIOS	25	33	31	121	130	125
ALTAS	8	7	23	37	33	91
ESTANCIAS	117	143	133	597	641	538
E. MEDIA	4,68	4,33	4,30	4,93	4,93	4,30

URGENCIAS						
URG. ATENDIDAS	16	19	23	89	78	101
URG. INGRESADAS	16	20	23	85	75	91
% INGRES./ATENDIDAS	100,00	105,26	100,00	95,51	96,15	90,10

OTROS						
ÉXITUS	3	3	-	14	16	-



SERVICIO DE SALUD
DEL PRINCIPADO DE ASTURIAS

SERVICIO: U. CUIDADOS PALIATIVOS
MES: ABRIL, 2008

HOSPITAL

VALLE DEL NALÓN

HOSPITALIZACIÓN	Mes			Acumulado		
	año actual	año anterior	previsto	año actual	año anterior	previsto
I. PROGRAMADOS	0	0	0	1	2	0
I. URGENTES	14	6	7	33	27	31
TOTAL INGRESOS	14	6	7	34	29	31
TRASLADOS	3	2	2	16	7	10
INGRESOS * SERVICIOS	17	8	9	50	36	41
ALTAS	21	14	7	49	36	31
ESTANCIAS	112	59	81	372	251	369
E. MEDIA	6,59	7,38	9,00	7,44	6,97	9,00

URGENCIAS						
URG. ATENDIDAS	11	6	6	32	22	30
URG. INGRESADAS	14	6	6	33	27	30
% INGRES./ATENDIDAS	127,27	100,00	100,00	103,13	122,73	100,00

CONSULTAS EXTERNAS						
REALIZADAS						
PRIMERAS	25	13	24	85	69	88
SUCESIVAS	80	128	94	319	433	359
R/ SVAS/PRIM.	3,20	9,85	3,92	3,75	6,28	4,08
LISTA ESPERA CONSULTAS						
PACIENTES				13	9	
DEMORA MEDIA				23	8	
DEMORA MÁXIMA				42	14	

OTROS						
ÉXITUS	13	7	-	33	19	-



SERVICIO DE SALUD
DEL PRINCIPADO DE ASTURIAS


SERVICIO: PEDIATRÍA
MES: ABRIL, 2008

HOSPITAL **VALLE DEL NALÓN**

HOSPITALIZACIÓN	Mes			Acumulado		
	año actual	año anterior	previsto	año actual	año anterior	previsto
I. PROGRAMADOS	0	0	0	0	0	0
I. URGENTES	25	16	24	113	84	118
TOTAL INGRESOS	25	16	24	113	84	118
TRASLADOS	0	0	0	0	1	0
INGRESOS * SERVICIOS	25	16	24	113	85	118
ALTAS	22	16	24	110	87	118
ESTANCIAS	74	50	74	386	285	366
E. MEDIA	2,96	3,13	3,10	3,42	3,35	3,10

URGENCIAS						
URG. ATENDIDAS	266	241	285	1.204	1.074	1.193
URG. INGRESADAS	25	16	24	113	84	118
% INGRES./ATENDIDAS	9,40	6,64	8,42	9,39	7,82	9,89

CONSULTAS EXTERNAS						
REALIZADAS						
PRIMERAS	42	25	28	113	117	119
SUCESIVAS	255	183	214	801	668	704
R/ SVAS/PRIM.	6,07	7,32	7,64	7,09	5,71	5,92
LISTA ESPERA CONSULTAS						
PACIENTES				5	6	
DEMORA MEDIA				5	12	
DEMORA MÁXIMA				21	7	



SERVICIO DE SALUD
DEL PRINCIPADO DE ASTURIAS


SERVICIO: NEONATOLOGÍA
MES: ABRIL, 2008

HOSPITAL **VALLE DEL NALÓN**

HOSPITALIZACIÓN	Mes			Acumulado		
	año actual	año anterior	previsto	año actual	año anterior	previsto
I. PROGRAMADOS	0	0	0	0	1	0
I. URGENTES	8	9	10	19	44	46
TOTAL INGRESOS	8	9	10	19	45	46
TRASLADOS	0	0	0	0	0	0
INGRESOS * SERVICIOS	8	9	10	19	45	46
ALTAS	10	8	10	19	45	46
ESTANCIAS	17	20	32	51	147	147
E. MEDIA	2,13	2,22	3,20	2,68	3,27	3,20

URGENCIAS						
URG. ATENDIDAS		0		0	0	0
URG. INGRESADAS	8	9	10	19	44	46

Éxitus	0	0		0		
--------	---	---	--	---	--	--



SERVICIO DE SALUD
DEL PRINCIPADO DE ASTURIAS

SERVICIO: **PSIQUIATRÍA**
MES: **ABRIL, 2008**

HOSPITAL


VALLE DEL NALÓN

HOSPITALIZACIÓN	Mes			Acumulado		
	año actual	año anterior	previsto	año actual	año anterior	previsto
I. PROGRAMADOS	0	0	1	2	3	5
I. URGENTES	21	24	21	90	93	79
TOTAL INGRESOS	21	24	22	92	96	84
TRASLADOS	1	1	0	3	1	0
INGRESOS * SERVICIOS	22	25	22	95	97	84
ALTAS	20	25	22	88	94	84
ESTANCIAS	261	279	216	957	914	826
E. MEDIA	11,86	11,16	9,83	10,07	9,42	9,83

URGENCIAS						
URG. ATENDIDAS	37	36	36	131	146	140
URG. INGRESADAS	21	24	21	90	93	79
% INGRES./ATENDIDAS	56,76	66,67	58,33	68,70	63,70	56,43

CONSULTAS EXTERNAS						
REALIZADAS						
CONSULTAS HOSPITAL						
PRIMERAS	64	45	49	174	186	222
SUCESIVAS	197	130	193	680	675	755
R/ SVAS/PRIM.	3,08	2,89	3,94	3,91	3,63	3,40
CONSULTAS C.S.MENTAL						
PRIMERAS	68	49	82	297	276	333
SUCESIVAS	1.043	810	927	4.031	4.080	3.727
R/ SVAS/PRIM.	15,34	16,53	11,30	13,57	14,78	11,19
L.E. DE CONSULTAS EXT.						
PACIENTES	8	23	CENTRO	102	78	
DEMORA MEDIA	3,06	6,07	SALUD	38	27	HOSPITAL
DEMORA MÁXIMA	13	48	MENTAL	77	55	

OTROS						
ÉXITUS	0	0		0	0	-



SERVICIO DE SALUD
DEL PRINCIPADO DE ASTURIAS

SERVICIO: **HEMATOLOGÍA**
MES: **ABRIL, 2008**


HOSPITAL **VALLE DEL NALÓN**

HOSPITALIZACIÓN	Mes			Acumulado		
	año actual	año anterior	previsto	año actual	año anterior	previsto
I. PROGRAMADOS	3	4	4	15	13	15
I. URGENTES	3	3	5	14	15	18
TOTAL INGRESOS	6	7	9	29	28	33
TRASLADOS	0	1	2	4	6	5
INGRESOS * SERVICIOS	6	8	11	33	34	38
ALTAS	9	9	9	34	33	33
ESTANCIAS	39	66	76	204	252	262
E. MEDIA	6,50	8,25	6,90	6,18	7,41	6,90

URGENCIAS						
URG. ATENDIDAS	4	3	5	14	18	18
URG. INGRESADAS	3	3	5	14	15	18
% INGRES./ATENDIDAS	75,00	100,00	100,00	100,00	83,33	100,00

CONSULTAS EXTERNAS						
REALIZADAS						
PRIMERAS	66	54	58	215	215	222
SUCESIVAS	2.087	1.662	1.730	8.114	7.305	7.001
R/ SVAS/PRIM.	31,62	30,78	29,83	37,74	33,98	31,54
LISTA ESPERA CONSULTAS						
PACIENTES				8	0	
DEMORA MEDIA				5	0	
DEMORA MÁXIMA				8	0	

OTROS						
ÉXITUS	0	0	-	1	0	-



SERVICIO DE SALUD
DEL PRINCIPADO DE ASTURIAS

SERVICIO: URGENCIAS
MES: ABRIL, 2008

HOSPITAL

VALLE DEL NALÓN

	Mes			Acumulado		
	año actual	año anterior	previsto	año actual	año anterior	previsto
URGENCIAS						
URG. ATENDIDAS	1.786	1.776	1.577	7.299	6.633	6.346
OTROS						
ÉXITUS	5	2	-	14	8	-



SERVICIO DE SALUD
DEL PRINCIPADO DE ASTURIAS

SERVICIO: DERMATOLOGÍA
MES: ABRIL, 2008

HOSPITAL **VALLE DEL NALÓN**

CIRUGÍA AMBULATORIA	Mes			Acumulado		
	año actual	año anterior	previsto	año actual	año anterior	previsto
REALIZADAS	157	84	121	557	506	397

CONSULTAS EXTERNAS						
REALIZADAS						
PRIMERAS	468	365	417	1.612	1.476	1.471
SUCESIVAS	303	264	327	1.063	1.066	1.273
R/ SVAS/PRIM.	0,65	0,72	0,78	0,66	0,72	0,87
L.E. DE CONSULTAS EXT.						
PACIENTES				347	321	
DEMORA MEDIA				20	14	
DEMORA MÁXIMA				96	115	




SERVICIO DE SALUD
DEL PRINCIPADO DE ASTURIAS

SERVICIO: REHABILITACIÓN
MES: ABRIL, 2008

HOSPITAL **VALLE DEL NALÓN**

CONSULTAS EXTERNAS	Mes			Acumulado		
	año actual	año anterior	previsto	año actual	año anterior	previsto
REALIZADAS						
PRIMERAS	216	176	215	769	729	839
SUCESIVAS	199	169	269	768	727	1.028
R/ SVAS/PRIM.	0,92	0,96	1,25	1,00	1,00	1,23
L.E. DE CONSULTAS EXT.						
PACIENTES				272	153	
DEMORA MEDIA				23	14	
DEMORA MÁXIMA				42	47	




SERVICIO DE SALUD
DEL PRINCIPADO DE ASTURIAS

SERVICIO: ANESTESIA
MES: ABRIL, 2008

HOSPITAL **VALLE DEL NALÓN**

	Mes			Acumulado		
	año actual	año anterior	previsto	año actual	año anterior	previsto
CONSULTAS HOSPITAL						
PRIMERAS				0	0	0
SUCESIVAS	258	202	208	926	894	843
L.E. DE CONSULTAS EXT.						
PACIENTES				-	-	
DEMORA MEDIA				-	-	
DEMORA MÁXIMA				-	-	



SERVICIO DE SALUD
DEL PRINCIPADO DE ASTURIAS

SERVICIO: **NEUROFISIOLOGÍA CLÍNICA**
MES: **ABRIL, 2008**


HOSPITAL **VALLE DEL NALÓN**

E.E.G.	Mes			Acumulado		
	año actual	año anterior	previsto	año actual	año anterior	previsto
HOSPITALIZACIÓN	17	19		76	62	
CONSULTAS EXTERNAS	35	28		105	109	
URGENCIAS	1	0		8	7	
C.E.P.	0	0		0	0	
A. PRIMARIA	0	0		1	2	
OTROS CENTROS	1	1		3	3	
PLANIFICACIÓN FAMILIAR	0	0		0	0	
total	54	48	36	193	183	186

E.M.G.	Mes			Acumulado		
	año actual	año anterior	previsto	año actual	año anterior	previsto
HOSPITALIZACIÓN	13	12		52	70	
CONSULTAS EXTERNAS	91	133		275	628	
URGENCIAS	0	0		0	0	
C.E.P.	90	0		296	0	
A. PRIMARIA	0	2		0	2	
OTROS CENTROS	84	36		241	189	
PLANIFICACIÓN FAMILIAR	0	0		0	0	
total	278	183	234	864	889	868

P.E.	Mes			Acumulado		
	año actual	año anterior	previsto	año actual	año anterior	previsto
HOSPITALIZACIÓN	10	11		17	23	
CONSULTAS EXTERNAS	80	41		211	162	
URGENCIAS	0	0		1	0	
C.E.P.	0	0		0	0	
A. PRIMARIA	0	0		0	0	
OTROS CENTROS	31	31		86	112	
PLANIFICACIÓN FAMILIAR	0	0		0	0	
total	121	83	57	315	297	195

DEPRIVACIONES	Mes			Acumulado		
	año actual	año anterior	previsto	año actual	año anterior	previsto
HOSPITALIZACIÓN	0	0		0	0	
CONSULTAS EXTERNAS	4	8		21	35	
URGENCIAS	0	0		0	0	
C.E.P.	0	0		0	0	
A. PRIMARIA	0	0		0	0	
OTROS CENTROS	0	0		0	0	
PLANIFICACIÓN FAMILIAR	0	0		0	0	
total	4	8	5	21	35	26



SERVICIO DE SALUD
DEL PRINCIPADO DE ASTURIAS

SERVICIO: **ANATOMÍA PATOLÓGICA**
MES: **ABRIL, 2008**

HOSPITAL **VALLE DEL NALÓN**

CITOLOGÍAS	Mes			Acumulado		
	año actual	año anterior	previsto	año actual	año anterior	previsto
HOSPITALIZACIÓN	319	134		1.310	506	
CONSULTAS EXTERNAS	560	627		1.698	2.703	
URGENCIAS	0	0		37	3	
A. PRIMARIA	24	14		38	39	
OTROS CENTROS	2	0		2	0	
PLANIFICACIÓN FAMILIAR	145	0		370	0	
total	1.050	775	796	3.455	3.251	3.235

BIOPSIAS PIEZA	Mes			Acumulado		
	año actual	año anterior	previsto	año actual	año anterior	previsto
HOSPITALIZACIÓN	174	133		632	766	
CONSULTAS EXTERNAS	290	233		806	726	
URGENCIAS	1	2		15	39	
A. PRIMARIA	14	8		55	44	
OTROS CENTROS	0	0		0	0	
total	479	376	374	1.508	1.575	1.462

CONSULTAS	Mes			Acumulado		
	año actual	año anterior	previsto	año actual	año anterior	previsto
HOSPITALIZACIÓN	0	0		0	0	
CONSULTAS EXTERNAS	0	0		0	0	
URGENCIAS	0	0		0	0	
A. PRIMARIA	0	0		0	0	
OTROS CENTROS	13	13		34	52	
total	13	13	-	34	52	-

BIOPSIA INTRAOPERATORIA	Mes			Acumulado		
	año actual	año anterior	previsto	año actual	año anterior	previsto
HOSPITALIZACIÓN	30	21		97	115	
CONSULTAS EXTERNAS	0	0		0	2	
URGENCIAS	0	0		0	0	
A. PRIMARIA	0	0		0	0	
OTROS CENTROS	0	0		0	0	
total	30	21	21	97	117	77

P.A.A.F.	Mes			Acumulado		
	año actual	año anterior	previsto	año actual	año anterior	previsto
HOSPITALIZACIÓN	23	10		62	54	
CONSULTAS EXTERNAS	55	32		125	151	
URGENCIAS	0	0		0	2	
A. PRIMARIA	1	1		2	2	
C.E.P.	0	0		2	0	

total	79	43	54	191	209	202
-------	----	----	----	-----	-----	-----

NECROPSIAS	Mes			Acumulado		
	año actual	año anterior	previsto	año actual	año anterior	previsto
HOSPITALIZACIÓN	1	0		4	3	
CONSULTAS EXTERNAS	0	0		1	0	
URGENCIAS	0	0		0	0	
A. PRIMARIA	0	0		0	0	
OTROS CENTROS	0	0		0	0	
PLANIFICACIÓN FAMILIAR	0	0		0	0	
total	1	0	1	5	3	8