



# Cuaderno de Mando Mensual

Mes : Marzo  
Año : 2011

Unidad de Control de Gestión  
Hospital Valle del Nalón  
Área Sanitaria – VIII

# Índice del Contenido

- Total Hospital
- Servicio : Traumatología
- Servicio : Cirugía General y Digestivo
- Servicio : Ginecología
- Servicio : Obstetricia
- Servicio : Urología
- Servicio : ORL
- Servicio : Oftalmología
- Servicio : Medicina Interna
  - a. Sección: Cardiología ( Hosp. Tradicional + Hosp. UCE )
  - b. Sección: Cardiología ( Hosp. Tradicional )  
Sección: Cardiología ( UCE )
  - c. Sección: Digestivo ( Hosp. Tradicional + Hosp. UCE )
  - d. Sección: Digestivo ( Hosp. Tradicional )  
Sección: Digestivo ( UCE )
  - e. Sección: Endocrinología ( Hosp. Tradicional + Hosp. UCE )
  - f. Sección: Endocrinología ( Hosp. Tradicional )  
Sección: Endocrinología ( UCE )
  - g. Sección: Medicina Interna ( Hosp. Tradicional + Hosp. UCE )
  - h. Sección: Medicina Interna ( Hosp. Tradicional )  
Sección: Medicina Interna ( UCE )
  - i. Sección: Nefrología ( Hosp. Tradicional + Hosp. UCE )
  - j. Sección: Nefrología ( Hosp. Tradicional )  
Sección: Nefrología ( UCE )
  - k. Sección: Neurología ( Hosp. Tradicional + Hosp. UCE )
  - l. Sección: Neurología ( Hosp. Tradicional )  
Sección: Neurología ( UCE )


m. Sección: Neumología ( Hosp. Tradicional + Hosp. UCE )

n. Sección: Neumología ( Hosp. Tradicional)

Sección: Neumología ( UCE)

o. Sección: Unidad de Corta Estancia (todas las Hosp. en UCE)

- Servicio : Medicina Intensiva
- Servicio : Unidad de Cuidados Paliativos
- Servicio : Pediatría
- Servicio : Neonatología
- Servicio : Psiquiatría
- Servicio : Hematología
- Servicio : Urgencias
- Servicio : Dermatología
- Servicio : Rehabilitación
- Servicio : Anestesia
- Servicio : Neurofisiología Clínica
- Servicio : Anatomía Patológica
- Radiología



NOTA: Los colores se refieren a la comparación entre los Acumulados de Año Actual y Previsto. En Listas Espera entre los dos datos existentes.

HOSPITALIZACIÓN	Mes			Acumulado		
	año actual	año anterior	previsto	año actual	año anterior	previsto
I. PROGRAMADOS	227	171	199	567	414	564
I. URGENTES	538	611	559	1.631	1.775	1.612
TOTAL INGRESOS	765	782	758	2.198	2.189	2.176
TRASLADOS	62	68	58	185	177	182
INGRESOS * SERVICIOS	827	850	816	2.383	2.366	2.358
ALTAS	768	787	758	2.144	2.149	2.176
ESTANCIAS	5.381	5.593	5.208	15.796	16.225	15.033
<b>E. MEDIA</b>	<b>7,03</b>	<b>7,15</b>	<b>6,87</b>	<b>7,19</b>	<b>7,41</b>	<b>6,91</b>
%OCUPACIÓN			-			-
I. ROTACIÓN			-			-

URGENCIAS						
URG. ATENDIDAS	2.941	3.137	3.210	8.745	9.169	9.521
URG. INGRESADAS	520	597	551	1.594	1.745	1.589
% INGRES./ATENDIDAS	<b>17,68</b>	<b>19,03</b>	<b>17,17</b>	<b>18,23</b>	<b>19,03</b>	<b>16,69</b>

ACTIVIDAD QUIRÚRGICA						
I.Q. Progr. con ingreso	202	191	172	526	461	477
I.Q. Progr. Ambulatorias	377	380	302	976	989	810
<b>Total I.Q. Programadas</b>	<b>579</b>	<b>571</b>	<b>474</b>	<b>1.502</b>	<b>1.450</b>	<b>1.287</b>
I.Q. Urg. con ingreso	33	41	38	116	134	111
I.Q. Urg. Ambulatorias	1	4	6	16	17	15
RDTº. de Quirófano	<b>78,30</b>	<b>74,87</b>	=ó >77%	<b>72,25</b>	<b>74,98</b>	=ó >77%
EST. MEDIA PREOP. Acum.	1,27		<2,5 d.	1,67		<2,5 d.
% I.Q. SUSPENDIDAS	<b>4,30</b>	<b>5,93</b>	<5%	<b>4,27</b>	<b>5,91</b>	<5%

LISTA ESPERA QUIRÚRGICA						
PACIENTES				1.567	1.892	
DEMORA MEDIA				64,43	70	<60
ÍNDICE ENTRADAS/SALIDAS				0,94	0,98	<1,00

CONSULTAS						
PRIMERAS	4.721	4.158	4.175	11.968	10.521	11.570
SUCESIVAS	9.556	9.347	8.454	24.047	24.350	23.847
R/ SUCESSIVAS/PRIMERAS	2,02	2,25	2,02	2,01	2,31	2,06
% PRIMERAS DE ALTA RESOLUCIÓN	<b>0,93</b>	<b>5,92</b>	<b>7,00</b>	<b>0,93</b>	<b>5,85</b>	<b>7,00</b>
REPROGRAMACIONES 1ª Consulta		-	<5%		-	<5%

LISTA ESPERA CONSULTAS						
PACIENTES				4.162	4.151	
DEMORA MEDIA				24	32	<28

OTROS INDICADORES						
PARTOS	35	33	-	101	95	-
CESÁREAS	5	7	-	14	22	-
total	40	40	-	115	117	-
PARTOS CON EPIDURAL	19	18	-	49	64	-
ÍNDICE DE CESÁREAS	<b>12,50</b>	<b>17,50</b>	<20	<b>12,17</b>	18,80	<b>20,00</b>
%PARTOS CON EPIDURAL	<b>54,29</b>	<b>54,55</b>	-	<b>48,51</b>	67,37	-

ÉXITUS	36	51	-	109	145	-
TASA MORTALIDAD	4,44	6,27	-	4,78	6,12	-

LISTA DE ESPERA DE PRUEBAS, DIAGNÓSTICAS Y DE CONTROL: Pacientes y Demora Media (D.M.)  
ACTIVIDAD DEL MES Y ACUMULADA.

		LISTA DE ESPERA para PRUEBAS:				Actividad	
		DIAGNÓSTICAS		OTRAS		mes	acumulado
		pacientes	D.M	pacientes	D.M		
<b>RADIOLOGÍA</b>							
<b>ECOGRAFÍAS</b>	año actual	1380	-	-	-	952	2611
	Contrato Gestión		<25 d.				
	año anterior	-	-	1078	113	949	2577
<b>MAMOGRAFÍAS</b>	año actual	604	-	-	-	156	414
	Contrato Gestión		<15 d.				
	año anterior	-	-	424	121	161	425
<b>TAC</b>	año actual	700	-	-	-	672	1878
	Contrato Gestión		<35 d.				
	año anterior	-	-	580	28	700	1809
<b>RMN</b>	año actual	338	-	-	-	391	1096
	Contrato Gestión		<45 d.				
	año anterior	-	-	955	30	410	1107
<b>ECO-DOPPLER</b>	año actual	5	-	-	-	141	342
	Contrato Gestión		-				
	año anterior	-	-	33	13	132	343
<b>CARDIOLOGÍA</b>							
<b>ERGOMETRÍAS</b>	año actual	1	-	-	-	14	25
	Contrato Gestión		<35 d.				
	año anterior	-	-	13	41	27	74
<b>ECOCARDIOGRAMAS</b>	año actual	12	-	-	-	94	210
	Contrato Gestión		<25 d.				
	año anterior	-	-	27	24	164	446
<b>E.C.G.</b>	año actual			-	-	542	1714
	año anterior			0	0	607	1677
<b>ENDOSCOPIAS DIGESTIVO</b>							
<b>GASTROSCOPIAS</b>	año actual	241	-	10	-	103	267
	Contrato Gestión		<25 d.				
	año anterior	103	92	66	55	112	262
<b>COLONOSCOPIAS</b>	año actual	235	-	12	-	96	222
	Contrato Gestión		<30 d.				
	año anterior	69	96	48	75	72	186
<b>CIRUGÍA GENERAL COLONOSCOPIAS</b>	año actual	58	-	28	-	32	60
	Contrato Gestión		<30 d.				
	año anterior	3	114	74	143	25	65

LISTA DE ESPERA para PRUEBAS:					
DIAGNÓSTICAS		de CONTROL		Actividad	
pacientes	D.M	pacientes	D.M	mes	acumulado

**NEUROFISIOLOGÍA**

<b>E.M.G</b>	año actual	93	-	-	-	150	364
	Contrato Gestión		<40 d.				
	año anterior	-	-	397	53	340	657

<b>E.E.G.</b>	año actual	13	-	-	-	57	144
	Contrato Gestión		-				
	año anterior	-	-	14	59	64	152

<b>POT. EVOCADOS</b>	año actual	13	-	-	-	23	66
	Contrato Gestión		-				
	año anterior	-	-	44	31	111	266

<b>DEPRIVACIÓN</b>	año actual	3	-	-	-	7	13
	Contrato Gestión		-				
	año anterior	-	-	4	73	13	32

**GINECOLOGÍA-OBSTETRICIA**

<b>ECOGRAFÍAS GIN</b>	año actual	364	-	-	-	396	1070
	Contrato Gestión		<25 d.				
	año anterior	-	-	606	48	422	1024

<b>ECOGRAFÍAS OBS</b>	año actual			153		144	410
	año anterior			153	22	146	412

**OFTALMOLOGÍA**

<b>ANGIOFLUORESC.</b>	año actual	17	-	-	-	20	47
	Contrato Gestión		-				
	año anterior	-	-	15	90	12	35

<b>RETINOGRAFÍA</b>	año actual	0	-	-	-	1	1
	Contrato Gestión		-				
	año anterior	-	-	-	-	0	3

<b>LÁSER</b>	año actual			23		10	39
	año anterior			39	102	18	39

<b>YAG</b>	año actual			100		35	109
	año anterior			68	42	38	97

**NEUMOLOGÍA**

<b>BRONCOSCOPIAS</b>	año actual	0	0	-	-	10	29
	Contrato Gestión		-				
	año anterior	-	-	0	0	0	0

<b>S.A.O.S.</b> Externalizado	año actual	10	0	-	-	1	2
	Contrato Gestión		-				
	año anterior	-	-	6	0	20	23

LISTA DE ESPERA para PRUEBAS:					
DIAGNÓSTICAS		de CONTROL		Actividad	
pacientes	D.M	pacientes	D.M	mes	acumulado

O.R.L.

AUDIOMETRÍAS

año actual	0	0	0	0	235	512
Contrato Gestión						
año anterior	-	-	-	-	125	442

IMPEDANCIAS

año actual	0	0	0	0	3	6
Contrato Gestión						
año anterior	-	-	-	-	8	18

ENDOSCOPIAS

año actual	0	0	0	0	87	199
Contrato Gestión						
año anterior	-	-	-	-	43	161

MEDICINA INTENSIVA

TELEMETRÍAS

año actual					25	63
Contrato Gestión						
año anterior	-	-			36	103

N. PARENTERALES

año actual					2	2
Contrato Gestión						
año anterior	-	-			60	150

**INGRESOS PROGRAMADOS**

	Mes			Acumulado		
	año actual	año anterior	previsto	año actual	año anterior	previsto
TRAUMATOLOGÍA	60	31	60	128	89	160
CIRUGÍA GENERAL	67	51	51	169	120	151
GINECOLOGÍA	15	11	15	31	28	39
UROLOGÍA	41	26	33	109	73	102
O.R.L.	13	13	12	36	27	33
OFTALMOLOGÍA	4	2	4	8	5	11
s-total	<b>200</b>	<b>134</b>	<b>175</b>	<b>481</b>	<b>342</b>	<b>496</b>
CARDIOLOGÍA	6	3	5	16	13	13
DIGESTIVO	1	0	1	3	2	4
ENDOCRINOLOGÍA	0	0	0	0	0	1
MEDICINA INTERNA	3	3	2	9	4	4
NEFROLOGÍA	1	5	2	7	5	4
NEUROLOGÍA	3	0	1	5	0	2
NEUMOLOGÍA	5	0	2	12	3	8
s-total	<b>19</b>	<b>11</b>	<b>13</b>	<b>52</b>	<b>27</b>	<b>36</b>
UCE-CARDIOLOGÍA	0	13	7	0	27	20
UCE-DIGESTIVO	0	1	0	0	1	0
UCE-ENDOCRINOLOGÍA	0	0	0	0	0	0
UCE-MEDICINA INTERNA	0	0	0	1	0	0
UCE-NEFROLOGÍA	0	0	0	0	0	0
UCE-NEUROLOGÍA	0	1	0	0	1	0
UCE-NEUMOLOGÍA	0	0	0	0	0	0
s-total	<b>0</b>	<b>15</b>	<b>7</b>	<b>1</b>	<b>29</b>	<b>20</b>
MEDICINA INTENSIVA	1	0	1	5	0	1
UDAD. CUIDADOS PALIATIVOS	0	0	0	0	0	0
OBSTETRICIA	2	0	0	6	0	0
PEDIATRÍA	1	1	0	2	3	0
NEONATOLOGÍA	0	0	0	0	0	0
PSIQUIATRÍA	3	1	1	15	1	3
HEMATOLOGÍA	1	9	2	5	12	8
TOTAL	<b>227</b>	<b>171</b>	<b>199</b>	<b>567</b>	<b>414</b>	<b>564</b>

**INGRESOS URGENTES**

	Mes			Acumulado		
	año actual	año anterior	previsto	año actual	año anterior	previsto
TRAUMATOLOGÍA	27	29	29	72	88	81
CIRUGÍA GENERAL	45	41	46	122	139	128
GINECOLOGÍA	14	8	14	42	35	41
UROLOGÍA	15	15	17	44	50	42
O.R.L.	5	9	6	12	22	18
OFTALMOLOGÍA	0	0	0	0	0	0
s-total	<b>106</b>	<b>102</b>	<b>112</b>	<b>292</b>	<b>334</b>	<b>310</b>
CARDIOLOGÍA	56	37	46	130	112	128
DIGESTIVO	30	33	24	92	74	68
ENDOCRINOLOGÍA	2	1	2	3	5	6
MEDICINA INTERNA	145	114	93	364	310	287
NEFROLOGÍA	8	8	5	23	21	13
NEUROLOGÍA	35	49	34	103	117	95
NEUMOLOGÍA	38	27	36	111	99	115
s-total	<b>314</b>	<b>269</b>	<b>240</b>	<b>826</b>	<b>738</b>	<b>712</b>
UCE-CARDIOLOGÍA	0	9	11	24	30	31
UCE-DIGESTIVO	0	1	2	6	2	5
UCE-ENDOCRINOLOGÍA	0	2	1	0	5	2
UCE-MEDICINA INTERNA	0	50	49	116	154	141
UCE-NEFROLOGÍA	0	0	0	1	0	0
UCE-NEUROLOGÍA	0	9	5	16	24	10
UCE-NEUMOLOGÍA	0	9	4	18	32	16
s-total	<b>0</b>	<b>80</b>	<b>72</b>	<b>181</b>	<b>247</b>	<b>205</b>
MEDICINA INTENSIVA	16	26	20	48	61	54
UDAD. CUIDADOS PALIATIVOS	4	8	6	11	26	19
OBSTETRICIA	39	46	44	121	128	132
PEDIATRÍA	36	37	27	91	117	83
NEONATOLOGÍA	0	7	10	0	35	24
PSIQUIATRÍA	20	30	22	52	74	60
HEMATOLOGÍA	3	6	6	9	15	13
TOTAL	<b>538</b>	<b>611</b>	<b>559</b>	<b>1631</b>	<b>1775</b>	<b>1612</b>

**TRASLADOS**

	Mes			Acumulado		
	año actual	año anterior	previsto	año actual	año anterior	previsto
TRAUMATOLOGÍA	1	1	1	5	1	1
CIRUGÍA GENERAL	5	7	5	19	17	14
GINECOLOGÍA	1	1	0	3	3	0
UROLOGÍA	4	4	2	8	6	7
O.R.L.	0	0	0	0	0	0
OFTALMOLOGÍA	0	0	0	0	0	0
s-total	<b>11</b>	<b>13</b>	<b>8</b>	<b>35</b>	<b>27</b>	<b>22</b>
CARDIOLOGÍA	15	21	19	49	48	52
DIGESTIVO	0	1	2	1	1	5
ENDOCRINOLOGÍA	0	0	0	1	0	0
MEDICINA INTERNA	6	9	6	16	28	30
NEFROLOGÍA	1	1	0	2	2	3
NEUROLOGÍA	2	4	2	7	9	5
NEUMOLOGÍA	3	4	4	5	12	11
s-total	<b>27</b>	<b>40</b>	<b>33</b>	<b>81</b>	<b>100</b>	<b>106</b>
UCE-CARDIOLOGÍA	0	0	1	0	1	2
UCE-DIGESTIVO	0	0	0	0	0	1
UCE-ENDOCRINOLOGÍA	0	0	0	0	0	0
UCE-MEDICINA INTERNA	0	1	2	2	2	6
UCE-NEFROLOGÍA	0	0	0	0	0	0
UCE-NEUROLOGÍA	0	0	0	0	0	0
UCE-NEUMOLOGÍA	0	0	0	1	1	0
s-total	<b>0</b>	<b>1</b>	<b>3</b>	<b>3</b>	<b>4</b>	<b>9</b>
MEDICINA INTENSIVA	18	12	11	49	36	37
UDAD. CUIDADOS PALIATIVOS	5	2	2	13	7	5
OBSTETRICIA	0	0	0	2	1	0
PEDIATRÍA	0	0	0	0	0	0
NEONATOLOGÍA	0	0	0	0	1	0
PSIQUIATRÍA	0	0	0	0	1	0
HEMATOLOGÍA	1	0	1	2	0	3
<b>TOTAL</b>	<b>62</b>	<b>68</b>	<b>58</b>	<b>185</b>	<b>177</b>	<b>182</b>

**ALTAS**

	Mes			Acumulado		
	año actual	año anterior		año actual	año anterior	
TRAUMATOLOGÍA	88	66		194	174	
CIRUGÍA GENERAL	106	98		275	255	
GINECOLOGÍA	23	21		63	61	
UROLOGÍA	53	41		145	117	
O.R.L.	18	20		48	47	
OFTALMOLOGÍA	4	2		8	5	
s-total	<b>292</b>	<b>248</b>		<b>733</b>	<b>659</b>	
CARDIOLOGÍA	78	55		177	162	
DIGESTIVO	33	30		85	63	
ENDOCRINOLOGÍA	2	1		4	5	
MEDICINA INTERNA	151	119		366	325	
NEFROLOGÍA	10	10		31	24	
NEUROLOGÍA	41	48		112	115	
NEUMOLOGÍA	40	30		116	112	
s-total	<b>355</b>	<b>293</b>		<b>891</b>	<b>806</b>	
UCE-CARDIOLOGÍA	0	19		24	47	
UCE-DIGESTIVO	0	1		4	2	
UCE-ENDOCRINOLOGÍA	0	2		0	5	
UCE-MEDICINA INTERNA	0	49		116	143	
UCE-NEFROLOGÍA	0	0		1	0	
UCE-NEUROLOGÍA	0	10		15	19	
UCE-NEUMOLOGÍA	0	7		18	27	
s-total	<b>0</b>	<b>88</b>		<b>178</b>	<b>243</b>	
MEDICINA INTENSIVA	6	7		17	25	
UDAD. CUIDADOS PALIATIVOS	9	12		22	33	
OBSTETRICIA	46	48		133	130	
PEDIATRÍA	36	40		92	120	
NEONATOLOGÍA	0	7		0	35	
PSIQUIATRÍA	21	32		65	73	
HEMATOLOGÍA	3	12		13	25	
<b>TOTAL</b>	<b>768</b>	<b>787</b>		<b>2144</b>	<b>2149</b>	

**ÉXITOS**

	Mes			Acumulado	
	año actual	año anterior		año actual	año anterior
TRAUMATOLOGÍA	0	1		0	2
CIRUGÍA GENERAL	1	2		3	12
GINECOLOGÍA	0	0		1	0
UROLOGÍA	0	2		4	2
O.R.L.	0	0		1	1
OFTALMOLOGÍA	0	0		0	0
s-total	<b>1</b>	<b>5</b>		<b>9</b>	<b>17</b>
CARDIOLOGÍA	0	1		2	1
DIGESTIVO	1	0		6	1
ENDOCRINOLOGÍA	0	0		0	0
MEDICINA INTERNA	18	25		50	54
NEFROLOGÍA	1	2		4	6
NEUROLOGÍA	3	2		9	9
NEUMOLOGÍA	2	0		7	4
s-total	<b>25</b>	<b>30</b>		<b>78</b>	<b>75</b>
UCE-CARDIOLOGÍA	0	0		0	0
UCE-DIGESTIVO	0	0		0	0
UCE-ENDOCRINOLOGÍA	0	0		0	0
UCE-MEDICINA INTERNA	0	3		0	6
UCE-NEFROLOGÍA	0	0		0	0
UCE-NEUROLOGÍA	0	0		0	0
UCE-NEUMOLOGÍA	0	0		0	0
s-total	<b>0</b>	<b>3</b>		<b>0</b>	<b>6</b>
MEDICINA INTENSIVA	1	3		4	15
UDAD. CUIDADOS PALIATIVOS	6	8		13	20
OBSTETRICIA	0	0		0	0
PEDIATRÍA	0	0		0	0
NEONATOLOGÍA	0	0		0	0
PSIQUIATRÍA	1	0		1	0
HEMATOLOGÍA	0	0		0	1
URGENCIAS	2	2		4	11
<b>TOTAL</b>	<b>36</b>	<b>51</b>		<b>109</b>	<b>145</b>

**ESTANCIAS**

	Mes			Acumulado	
	año actual	año anterior		año actual	año anterior
TRAUMATOLOGÍA	576	620		1473	1568
CIRUGÍA GENERAL	914	803		2351	2338
GINECOLOGÍA	81	91		261	284
UROLOGÍA	418	322		1135	1066
O.R.L.	55	91		124	269
OFTALMOLOGÍA	8	2		16	9
s-total	<b>2052</b>	<b>1929</b>		<b>5360</b>	<b>5534</b>
CARDIOLOGÍA	399	373		1119	1218
DIGESTIVO	272	311		813	649
ENDOCRINOLOGÍA	9	2		18	20
MEDICINA INTERNA	1027	886		2866	2764
NEFROLOGÍA	67	95		241	227
NEUROLOGÍA	432	510		1050	1356
NEUMOLOGÍA	420	302		1186	1007
s-total	<b>2626</b>	<b>2479</b>		<b>7293</b>	<b>7241</b>
UCE-CARDIOLOGÍA	0	70		93	202
UCE-DIGESTIVO	0	14		52	15
UCE-ENDOCRINOLOGÍA	0	8		0	14
UCE-MEDICINA INTERNA	0	212		656	663
UCE-NEFROLOGÍA	0	0		15	0
UCE-NEUROLOGÍA	0	45		110	118
UCE-NEUMOLOGÍA	0	45		123	188
s-total	<b>0</b>	<b>394</b>		<b>1049</b>	<b>1200</b>
MEDICINA INTENSIVA	124	138		421	341
UDAD. CUIDADOS PALIATIVOS	53	73		164	177
OBSTETRICIA	116	119		357	358
PEDIATRÍA	105	97		297	322
NEONATOLOGÍA	0	29		0	127
PSIQUIATRÍA	232	279		724	789
HEMATOLOGÍA	73	56		131	136
<b>TOTAL</b>	<b>5381</b>	<b>5593</b>		<b>15796</b>	<b>16225</b>

**URGENCIAS ATENDIDAS**

	Mes			Acumulado		
	año actual	año anterior	previsto	año actual	año anterior	previsto
TRAUMATOLOGÍA	129	166	137	393	482	419
CIRUGÍA GENERAL	66	72	69	187	210	205
GINECOLOGÍA	83	74	69	260	180	211
UROLOGÍA	26	20	29	75	80	77
O.R.L.	40	51	43	124	136	133
OFTALMOLOGÍA	100	101	112	264	284	306
s-total	<b>444</b>	<b>484</b>	<b>459</b>	<b>1303</b>	<b>1372</b>	<b>1351</b>
SERVICIO M. INTERNA	<b>370</b>	<b>421</b>	<b>410</b>	<b>1193</b>	<b>1196</b>	<b>1229</b>
MEDICINA INTENSIVA	18	25	23	49	62	61
UDAD. CUIDADOS PALIATIVOS	2	8	7	2	26	21
OBSTETRICIA	59	76	92	191	222	272
PEDIATRÍA	315	296	332	977	989	1032
NEONATOLOGÍA	0	0	0	0	0	0
PSIQUIATRÍA	30	43	37	80	116	100
HEMATOLOGÍA	3	6	7	12	16	16
URGENCIAS	1700	1778	1843	4938	5.170	5439
TOTAL	<b>2941</b>	<b>3137</b>	<b>3210</b>	<b>8745</b>	<b>9169</b>	<b>9521</b>

**URGENCIAS INGRESADAS**

	Mes			Acumulado		
	año actual	año anterior	previsto	año actual	año anterior	previsto
TRAUMATOLOGÍA	25	26	28	72	80	78
CIRUGÍA GENERAL	45	34	41	120	125	114
GINECOLOGÍA	16	7	12	52	30	35
UROLOGÍA	14	12	17	43	47	43
O.R.L.	5	9	6	12	22	16
OFTALMOLOGÍA	0	0	0	0	0	0
s-total	<b>105</b>	<b>88</b>	<b>104</b>	<b>299</b>	<b>304</b>	<b>286</b>
CARDIOLOGÍA	53	37	46	147	112	128
DIGESTIVO	28	33	24	88	74	68
ENDOCRINOLOGÍA	2	1	2	3	5	6
MEDICINA INTERNA	155	114	93	534	310	287
NEFROLOGÍA	6	8	5	19	21	13
NEUROLOGÍA	33	49	34	106	117	95
NEUMOLOGÍA	40	27	36	121	99	115
s-total	<b>317</b>	<b>269</b>	<b>240</b>	<b>1018</b>	<b>738</b>	<b>712</b>
UCE-CARDIOLOGÍA	0	9	11	0	30	31
UCE-DIGESTIVO	0	1	2	0	2	5
UCE-ENDOCRINOLOGÍA	0	2	1	0	5	2
UCE-MEDICINA INTERNA	0	50	49	0	154	141
UCE-NEFROLOGÍA	0	0	0	0	0	0
UCE-NEUROLOGÍA	0	9	5	0	24	10
UCE-NEUMOLOGÍA	0	9	4	0	32	16
s-total	<b>0</b>	<b>80</b>	<b>72</b>	<b>0</b>	<b>247</b>	<b>205</b>
MEDICINA INTENSIVA	15	26	20	45	61	54
UDAD. CUIDADOS PALIATIVOS	3	8	6	3	26	19
OBSTETRICIA	37	46	44	111	128	132
PEDIATRÍA	22	37	27	58	117	83
NEONATOLOGÍA	0	7	10	0	35	25
PSIQUIATRÍA	18	30	22	51	74	60
HEMATOLOGÍA	3	6	6	9	15	13
TOTAL	<b>520</b>	<b>597</b>	<b>551</b>	<b>1594</b>	<b>1745</b>	<b>1589</b>

**IQ.PROGRAMADAS  
CON HOSPITALIZACIÓN**

	Mes			Acumulado		
	año actual	año anterior	previsto	año actual	año anterior	previsto
TRAUMATOLOGÍA	70	58	59	160	150	159
CIRUGÍA GENERAL	64	68	51	174	142	144
GINECOLOGÍA	10	12	14	26	33	38
UROLOGÍA	42	37	32	114	89	92
O.R.L.	12	14	12	33	28	33
OFTALMOLOGÍA	4	2	4	10	5	11
Subtotal	202	191	172	517	447	477
DERMATOLOGÍA	0	0	0	0	0	0
CARDIOLOGÍA	0	0	0	9	13	0
OTRAS	0	0	0	0	1	0
Subtotal	0	0	0	9	14	0
<b>TOTAL</b>	<b>202</b>	<b>191</b>	<b>172</b>	<b>526</b>	<b>461</b>	<b>477</b>

**IQ.PROGRAMADAS  
AMBULATORIAS**

	Mes			Acumulado		
	año actual	año anterior	previsto	año actual	año anterior	previsto
TRAUMATOLOGÍA	63	45	43	182	130	125
CIRUGÍA GENERAL	60	49	38	157	135	100
GINECOLOGÍA	48	44	48	127	178	133
UROLOGÍA	29	35	20	63	59	45
O.R.L.	2	3	3	2	4	9
OFTALMOLOGÍA	142	204	150	343	483	398
Subtotal	344	380	302	874	989	810
DERMATOLOGÍA	27	0	0	89	0	0
CARDIOLOGÍA	6	0	0	13	0	0
OTRAS	0	0	0	0	0	0
Subtotal	33	0	0	102	0	0
<b>TOTAL</b>	<b>377</b>	<b>380</b>	<b>302</b>	<b>976</b>	<b>989</b>	<b>810</b>

**IQ.URGENTES  
CON HOSPITALIZACIÓN**

	Mes			Acumulado		
	año actual	año anterior	previsto	año actual	año anterior	previsto
TRAUMATOLOGÍA	7	4	6	14	20	17
CIRUGÍA GENERAL	10	18	14	50	57	39
GINECOLOGÍA	12	7	12	28	31	37
UROLOGÍA	2	12	6	11	21	16
O.R.L.	1	0	0	2	0	2
OFTALMOLOGÍA	0	0	0	0	0	0
Subtotal	32	41	38	105	129	111
DERMATOLOGÍA	0	0	0	0	0	0
CARDIOLOGÍA	1	0	0	3	5	0
OTRAS	0	0	0	8	0	0
Subtotal	1	0	0	11	5	0
<b>TOTAL</b>	<b>33</b>	<b>41</b>	<b>38</b>	<b>116</b>	<b>134</b>	<b>111</b>

**IQ.URGENTES  
AMBULATORIAS**

	Mes			Acumulado		
	año actual	año anterior	previsto	año actual	año anterior	previsto
TRAUMATOLOGÍA	0	0	2	1	3	5
CIRUGÍA GENERAL	0	4	3	5	9	7
GINECOLOGÍA	1	0	0	6	2	0
UROLOGÍA	0	0	0	1	2	2
O.R.L.	0	0	0	0	0	0
OFTALMOLOGÍA	0	0	1	2	1	1
Subtotal	1	4	6	15	17	15
DERMATOLOGÍA	0	0	0	0	0	0
CARDIOLOGÍA	0	0	0	1	0	0
OTRAS	0	0	0	0	0	0
Subtotal	0	0	0	1	0	0
<b>TOTAL</b>	<b>1</b>	<b>4</b>	<b>6</b>	<b>16</b>	<b>17</b>	<b>15</b>

**RDTº. QUIRÚRGICO**  
**HORARIO: MAÑANAS**

	Mes			Acumulado		
	año actual	año anterior	previsto	año actual	año anterior	previsto
TRAUMATOLOGÍA	74,36	74,28	=ó >77%	67,4	72,23	=ó >77%
CIRUGÍA GENERAL	79,49	78,18	=ó >77%	77,55	77,25	=ó >77%
GINECOLOGÍA	70,09	71,18	=ó >77%	68,45	71,76	=ó >77%
UROLOGÍA	81,02	72,80	=ó >77%	78,69	75,52	=ó >77%
O.R.L.	65,99	74,86	=ó >77%	53,75	75,78	=ó >77%
OFTALMOLOGÍA	97,06	74,46	=ó >77%	76,85	78,62	=ó >77%
DERMATOLOGÍA	88,89	-	=ó >77%	78,21	-	=ó >77%
CARDIOLOGÍA	45,5	-	=ó >77%	69,67	-	=ó >77%
total	<b>78,30</b>	<b>74,87</b>	<b>=ó &gt;77%</b>	<b>72,25</b>	<b>74,98</b>	<b>=ó &gt;77%</b>

**I.Q. SUSPENDIDAS**

	Mes			Acumulado		
	año actual	año anterior	previsto	año actual	año anterior	previsto
TRAUMATOLOGÍA	5	5		16	12	0
CIRUGÍA GENERAL	9	17		15	35	0
GINECOLOGÍA	1	4		6	14	0
UROLOGÍA	3	3		9	10	0
O.R.L.	1	1		3	2	0
OFTALMOLOGÍA	7	6		14	17	0
Sub-total	26	36	0	63	90	0
DERMATOLOGÍA	0	0		4	1	0
total	26	36	0	67	91	0

**LISTA DE ESPERA QUIRÚRGICA**

	PACIENTES		DEMORA MEDIA		
	año actual	año anterior	año actual	año anterior	previsto
TRAUMATOLOGÍA	465	589	65,19	85	65
CIRUGÍA GENERAL	222	320	51,72	68	65
GINECOLOGÍA	102	95	40,85	41	50
UROLOGÍA	143	174	37,83	71	66
O.R.L.	25	41	30,75	83	60
OFTALMOLOGÍA	610	673	80,02	62	70
total	1567	1892	64,43	70	<60

**CIRUGÍA MAYOR AMBULAT.**

	Mes			Acumulado		
	año actual	año anterior	previsto	año actual	año anterior	previsto
Síndrome del túnel Carpiano		5	0	0	13	12
Hallux Valgus		6	0	0	11	1
E.M.O.		0	0	0	2	4
Artroscopias		13	0	0	21	14
	0	24	0	0	47	31
Hernia Inguinal		8	0	0	10	6
Hemorroides		4	0	0	6	3
Sinus Pilonidal		3	0	0	5	2
T. Benigna de Mama		1	0	0	1	1
Fisura/ Fístula Anal		4	0	0	5	2
	0	20	0	0	27	14
Legrados		0	0	0	0	0
Ligadura de Trompas		0	0	0	0	2
	0	0	0	0	0	2
Fimosis		0	0	0	2	1
Vasectomías		0	0	0	1	0
Hidroceles		0	0	0	0	0
	0	0	0	0	3	1
Amigdalectomía/Adenoidect.		0	0	0	1	0
Cataratas+L.I.O.		125	0	0	199	85
total	0	169	0	0	277	133

**CONSULTAS EXTERNAS  
PRIMERAS**

	Mes			Acumulado		
	año actual	año anterior	previsto	año actual	año anterior	previsto
TRAUMATOLOGÍA	603	602	532	1424	1459	1567
CIRUGÍA GENERAL	299	211	260	725	605	715
GINECOLOGÍA	186	148	152	507	419	420
UROLOGÍA	201	213	208	615	517	590
O.R.L.	367	266	317	852	894	922
OFTALMOLOGÍA	599	877	737	1544	1968	2090
s-total	<b>2255</b>	<b>2317</b>	<b>2206</b>	<b>5667</b>	<b>5862</b>	<b>6304</b>
CARDIOLOGÍA	229	141	190	714	332	519
DIGESTIVO	237	174	195	560	427	510
ENDOCRINOLOGÍA	155	132	101	369	290	292
MEDICINA INTERNA	160	57	124	398	166	332
NEFROLOGÍA	37	47	47	107	107	130
NEUROLOGÍA	206	210	186	473	544	469
NEUMOLOGÍA	138	67	118	382	195	320
s-total	<b>1162</b>	<b>828</b>	<b>961</b>	<b>3003</b>	<b>2061</b>	<b>2572</b>
UDAD. CUIDADOS PALIATIVOS	24	1	18	37	22	52
OBSTETRICIA	52	45	40	142	137	111
PLANIFICACIÓN FAMILIAR	42	58	48	96	136	124
PEDIATRÍA	65	33	34	133	85	91
PSIQUIATRÍA	202	41	51	236	138	128
CENTRO SALUD MENTAL	21	118	80	367	251	245
HEMATOLOGÍA	151	55	83	338	211	202
DERMATOLOGÍA	466	450	428	1144	1099	1138
REHABILITACIÓN	226	185	195	564	450	517
ANESTESIA	55	27	31	241	69	86
<b>TOTAL</b>	<b>4721</b>	<b>4158</b>	<b>4175</b>	<b>11968</b>	<b>10521</b>	<b>11570</b>

**ALTA RESOLUCIÓN  
(de las Cex. Primeras)**

	Mes			Acumulado		
	año actual	año anterior		año actual	año anterior	
TRAUMATOLOGÍA	0	0		0	0	
CIRUGÍA GENERAL	4	53		12	126	
GINECOLOGÍA	0	4		0	4	
UROLOGÍA	0	0		1	0	
O.R.L.	0	61		17	214	
OFTALMOLOGÍA	1	4		1	24	
s-total	<b>5</b>	<b>122</b>		<b>31</b>	<b>368</b>	
CARDIOLOGÍA	0	72		2	155	
DIGESTIVO	1	19		3	20	
ENDOCRINOLOGÍA	0	0		0	0	
MEDICINA INTERNA	0	0		0	0	
NEFROLOGÍA	0	0		0	0	
NEUROLOGÍA	0	0		0	0	
NEUMOLOGÍA	0	0		0	0	
s-total	<b>1</b>	<b>91</b>		<b>5</b>	<b>175</b>	
UDAD. CUIDADOS PALIATIVOS	0	0		0	0	
OBSTETRICIA	0	0		0	0	
PLANIFICACIÓN FAMILIAR	0	0		0	0	
PEDIATRÍA	0	0		0	0	
PSIQUIATRÍA	0	0		0	0	
CENTRO SALUD MENTAL	0	0		1	0	
HEMATOLOGÍA	0	0		0	0	
DERMATOLOGÍA	38	33		74	73	
REHABILITACIÓN	0	0		0	0	
ANESTESIA	0	0		0	0	
<b>TOTAL</b>	<b>44</b>	<b>246</b>		<b>111</b>	<b>616</b>	

**CONSULTAS EXTERNAS  
SUCESIVAS**

	Mes			Acumulado		
	año actual	año anterior	previsto	año actual	año anterior	previsto
TRAUMATOLOGÍA	1405	1423	1416	3634	3784	3846
CIRUGÍA GENERAL	714	801	692	1741	2034	1973
GINECOLOGÍA	717	767	662	1818	2021	1899
UROLOGÍA	411	568	455	1139	1469	1337
O.R.L.	354	287	345	978	911	1032
OFTALMOLOGÍA	927	1048	786	2261	2542	2153
s-total	<b>4528</b>	<b>4894</b>	<b>4356</b>	<b>11571</b>	<b>12761</b>	<b>12240</b>
CARDIOLOGÍA	105	141	222	326	394	610
DIGESTIVO	404	336	304	1015	802	799
ENDOCRINOLOGÍA	280	342	253	732	830	726
MEDICINA INTERNA	428	297	293	962	793	805
NEFROLOGÍA	134	146	103	396	410	301
NEUROLOGÍA	324	292	275	726	711	814
NEUMOLOGÍA	206	200	142	449	444	374
s-total	<b>1881</b>	<b>1754</b>	<b>1592</b>	<b>4606</b>	<b>4384</b>	<b>4429</b>
UCE-CARDIOLOGÍA	0	0	0	0	0	0
UCE-DIGESTIVO	0	0	0	0	0	0
UCE-ENDOCRINOLOGÍA	0	0	0	0	0	0
UCE-MEDICINA INTERNA	0	18	29	0	58	71
UCE-NEFROLOGÍA	0	0	0	0	0	0
UCE-NEUROLOGÍA	0	0	0	0	0	0
UCE-NEUMOLOGÍA	0	0	0	0	0	0
s-total	<b>0</b>	<b>18</b>	<b>29</b>	<b>0</b>	<b>58</b>	<b>71</b>
UDAD. CUIDADOS PALIATIVOS	56	23	67	79	124	189
OBSTETRICIA	186	168	151	606	450	434
PLANIFICACIÓN FAMILIAR	165	184	131	387	479	386
PEDIATRÍA	247	245	189	556	603	521
PSIQUIATRÍA	1216	168	177	1466	527	472
CENTRO SALUD MENTAL	110	982	863	2013	2471	2575
HEMATOLOGÍA	237	267	238	607	714	693
DERMATOLOGÍA	338	221	227	791	714	643
REHABILITACIÓN	310	136	182	859	387	494
ANESTESIA	282	287	252	506	678	700
TOTAL	<b>9556</b>	<b>9347</b>	<b>8454</b>	<b>24047</b>	<b>24350</b>	<b>23847</b>

**CONSULTAS EXTERNAS  
LISTA DE ESPERA**

	PACIENTES			DEMORA MEDIA		
	año actual	año anterior	previsto	año actual	año anterior	previsto
TRAUMATOLOGÍA	886	434		28	17	40
CIRUGÍA GENERAL	103	75		12	13	20
GINECOLOGÍA	361	90		28	15	30
UROLOGÍA	153	66		13	9	12
O.R.L.	253	298		14	23	20
OFTALMOLOGÍA	774	826		30	39	40
s-total	<b>2530</b>	<b>1789</b>		<b>26</b>	<b>28</b>	
CARDIOLOGÍA	82	370		11	43	30
DIGESTIVO	393	398		34	36	25
ENDOCRINOLOGÍA	35	51		14	15	35
MEDICINA INTERNA	63	138		9	33	15
NEFROLOGÍA	10	11		13	13	7
NEUROLOGÍA	220	107		26	28	35
NEUMOLOGÍA	228	224		27	36	20
s-total	<b>1031</b>	<b>1299</b>		<b>27</b>	<b>36</b>	
UDAD. CUIDADOS PALIATIVOS	0	3		0	17	35
OBSTETRICIA	0	53		0	23	20
PLANIFICACIÓN FAMILIAR	0	0		0	0	0
PEDIATRÍA	27	14		22	10	15
PSIQUIATRÍA	1	81		1	44	35
CENTRO SALUD MENTAL	0	12		0	3	10
HEMATOLOGÍA	12	12		3	5	10
DERMATOLOGÍA	374	535		16	41	35
REHABILITACIÓN	152	294		9	31	30
UDAD. DEL DOLOR	35	0		20	0	15
ANESTESIA/REA. Consulta	0	59		0	26	15
TOTAL	<b>4162</b>	<b>4151</b>		<b>24</b>	<b>32</b>	<b>&lt;28</b>



**INDICADORES CRÍTICOS DEL SERVICIO**

**E.M. GRD 818: SUSTITUCION DE CADERA EXCEPTO POR COMPLICACIONES**

Acumulado		
2.011	2.010	ESTÁNDAR

		<b>9,82</b>
--	--	-------------

**E.M. GRD 209: SUSTITUCION ARTICULACIÓN MAYOR EXCEPTO CADERA & REEMPLANTE MIEMBRO INFERIOR**

		<b>8,25</b>
--	--	-------------

**E.M. GRD 219: PROC. EXTR. INFERIOR& HÚMERO EXCEPTO CADERA, PIE, FÉMUR. EDAD>17 SIN CC**

		<b>5,90</b>
--	--	-------------

**ÍNDICE DE ESTANCIA MEDIA AJUSTADA (IEMA)**

**%PACIENTES EN LOS QUE SE HA REALIZADO PASE DE VISITA ANTES DE 12 H.**

**RENDIMIENTO DE QUIRÓFANO**

**INTERVENCIONES QUIRÚRGICAS CON CHECKLIST**

**PRESCRIPCIÓN DE E.F.G.**

**DEMORA MEDIA L.E.Q.**

**Nº PACIENTES EN L.E.Q. >180 d**

**DEMORA MEDIA PRIMERA CONSULTA**

**GRADO DE IMPLANTACIÓN DE LAS VÍAS CLÍNICAS**

		<b>&lt;1</b>
		<b>&gt;80%</b>
67,40		<b>=ó &gt;77%</b>
		<b>&gt;70%</b>
		<b>&gt;20%</b>
65	85	<b>65</b>
0	0	<b>0</b>
28	17	<b>40</b>

HOSPITALIZACIÓN	Mes			Acumulado		
	año actual	año anterior	previsto	año actual	año anterior	previsto
I. PROGRAMADOS	60	31	60	128	89	160
I. URGENTES	27	29	29	72	88	81
TOTAL INGRESOS	87	60	89	200	177	241
TRASLADOS	1	1	1	5	1	1
INGRESOS * SERVICIOS	88	61	90	205	178	242
<b>ALTAS</b>	<b>88</b>	<b>66</b>	<b>89</b>	<b>194</b>	<b>174</b>	<b>241</b>
ESTANCIAS	576	620	810	1.473	1.568	2.178
<b>ESTANCIA MEDIA</b>	<b>6,55</b>	<b>10,16</b>	<b>9,00</b>	<b>7,19</b>	<b>8,81</b>	<b>9,00</b>

URGENCIAS						
URG. ATENDIDAS	129	166	137	393	482	419
URG. INGRESADAS	25	26	28	72	80	78
<b>% INGRESADAS/ATENDIDAS</b>	<b>19,38</b>	<b>15,66</b>	<b>20,44</b>	<b>18,32</b>	<b>16,60</b>	<b>18,62</b>

ACTIVIDAD QUIRÚRGICA						
I.Q. Progr. con ingreso	70	58	59	160	150	159
I.Q. Progr. Ambulatorias	63	45	43	182	130	125
<b>total I.Q. Programadas</b>	<b>133</b>	<b>103</b>	<b>102</b>	<b>342</b>	<b>280</b>	<b>284</b>
I.Q. Urg. con ingreso	7	4	6	14	20	17
I.Q. Urg. Ambulatorias	0	0	2	1	3	5
<b>RDTº. DE QUIRÓFANO</b>	<b>74,36</b>	<b>74,28</b>	<b>=ó &gt;77%</b>	<b>67,40</b>	<b>72,23</b>	<b>=ó &gt;77%</b>
<b>% I.Q. SUSPENDIDAS</b>	<b>3,62</b>	<b>4,63</b>	<b>5,00</b>	<b>4,47</b>	<b>4,11</b>	<b>5,00</b>

**DESGLOSE CIR. AMBULATORIA**

Síndrome del túnel Carpiano	0	5	0	0	13	12
Hallux Valgus	0	6	0	0	11	1
E.M.O.	0	0	0	0	2	4
Artroscopias	0	13	0	0	21	14
Otras Ambulatorias	63	21	43	182	83	94
<b>total C. Ambul.</b>	<b>63</b>	<b>45</b>	<b>43</b>	<b>182</b>	<b>130</b>	<b>125</b>

**LISTA ESPERA QUIRÚRGICA**

**PACIENTES**

	<b>465</b>	<b>589</b>	
--	------------	------------	--


**DEMORA MEDIA**

	<b>65,19</b>	<b>85</b>	<b>65</b>
--	--------------	-----------	-----------

**ÍNDICE ENTRADAS/SALIDAS**

	<b>0,97</b>	<b>1,12</b>	
--	-------------	-------------	--

<b>CONSULTAS EXTERNAS</b>						
<b>PRIMERAS</b>	<b>603</b>	<b>602</b>	<b>532</b>	<b>1.424</b>	<b>1.459</b>	<b>1.567</b>
SUCESIVAS	1.405	1.423	1.416	3.634	3.784	3.846
<b>R/ SUCESIVAS/PRIMERAS</b>	<b>2,33</b>	<b>2,36</b>	<b>2,66</b>	<b>2,55</b>	<b>2,59</b>	<b>2,45</b>
<b>% PRIMERAS DE ALTA RESOLUCIÓN</b>	<b>0,00</b>	<b>0,00</b>	<b>7,00</b>	<b>0,00</b>	<b>0,00</b>	<b>7,00</b>
REPROGRAMACIONES CEX PRIMERAS		-	<5,00%		-	<5,00%
<b>LISTA ESPERA CONSULTAS</b>						
<b>PACIENTES</b>				<b>886</b>	<b>434</b>	
<b>DEMORA MEDIA</b>				<b>28</b>	<b>17</b>	<b>40</b>
<b>OTRAS ACTIVIDADES</b>						
YESOS PROGRAMADOS	<b>ND</b>	305	292	ND	825	802
ÉXITOS	0	1	0	0	2	0



**INDICADORES CRÍTICOS DEL SERVICIO**

**E.M. GRD 494: COLECISTECTOMÍA LAPAROSCÓPICA SIN EXPLORAC. CONDUCTO BILIAR SIN CC**

Acumulado		
2.011	2.010	ESTÁNDAR

		<b>2,50</b>
--	--	-------------

**E.M. GRD 493: COLECISTECTOMÍA LAPAROSCÓPICA SIN EXPLORAC. CONDUCTO BILIAR CON CC**

		<b>5,71</b>
--	--	-------------

**E.M. GRD 208: TRASTORNOS DEL TRACTO BILIAR SIN CC**

		<b>6,64</b>
--	--	-------------

**E.M. GRD 181: OBSTRUCCIÓN GASTROINTESTINAL SIN CC**

		<b>5,53</b>
--	--	-------------

**E.M. GRDs: 257,258,259,260:MASTECTOMÍA TOTAL O SUBTOTAL POR NEOPLASIA MALIGNA SIN Y CON CC**

		<b>5,065</b>
--	--	--------------

**ÍNDICE DE ESTANCIA MEDIA AJUSTADA (IEMA)**

**RENDIMIENTO DE QUIRÓFANO**

**INTERVENCIONES QUIRÚRGICAS CON CHECKLIST**

**PRESCRIPCIÓN DE E.F.G.**

**DEMORA MEDIA L.E.Q.**

**Nº PACIENTES EN L.E.Q. >180 d**

**DEMORA MEDIA PRIMERA CONSULTA**

**ÍNDICE SUSTITUCIÓN: GRDs POTENCIALMENTE AMBULATORIOS**

		<b>&lt;1</b>
77,55	77,25	<b>=ó &gt;77%</b>
		<b>&gt;70%</b>
		<b>&gt;20%</b>
52	68	<b>65</b>
0	0	<b>0</b>
12	13	<b>20</b>
		<b>&gt; 80%</b>

HOSPITALIZACIÓN	Mes			Acumulado		
	año actual	año anterior	previsto	año actual	año anterior	previsto
I. PROGRAMADOS	67	51	51	169	120	151
I. URGENTES	45	41	46	122	139	128
TOTAL INGRESOS	112	92	97	291	259	279
TRASLADOS	5	7	5	19	17	14
INGRESOS * SERVICIOS	117	99	102	310	276	293
<b>ALTAS</b>	<b>106</b>	<b>98</b>	<b>97</b>	<b>275</b>	<b>255</b>	<b>279</b>
ESTANCIAS	914	803	765	2.351	2.338	2.198
<b>ESTANCIA MEDIA</b>	<b>7,81</b>	<b>8,11</b>	<b>7,50</b>	<b>7,58</b>	<b>8,47</b>	<b>7,50</b>

URGENCIAS						
URG. ATENDIDAS	66	72	69	187	210	205
URG. INGRESADAS	45	34	41	120	125	114
<b>% INGRESADAS/ATENDIDAS</b>	<b>68,18</b>	<b>47,22</b>	<b>59,42</b>	<b>64,17</b>	<b>59,52</b>	<b>55,61</b>

ACTIVIDAD QUIRÚRGICA						
I.Q. Progr. con ingreso	64	68	51	174	142	144
I.Q. Progr. Ambulatorias	60	49	38	157	135	100
<b>total I.Q. Programadas</b>	<b>124</b>	<b>117</b>	<b>89</b>	<b>331</b>	<b>277</b>	<b>244</b>
I.Q. Urg. con ingreso	10	18	14	50	57	39
I.Q. Urg. Ambulatorias	0	4	3	5	9	7
<b>RDTº. de Quirófano</b>	<b>79,49</b>	<b>78,18</b>	<b>=ó &gt;77%</b>	<b>77,55</b>	<b>77,25</b>	<b>=ó &gt;77%</b>
<b>% I.Q. Suspendidas</b>	<b>6,77</b>	<b>12,69</b>	<b>5,00</b>	<b>4,34</b>	<b>11,22</b>	<b>5,00</b>

DESGLOSE CIR. AMBULATORIA						
Hernia Inguinal	0	8	0	0	10	6
Hemorroides	0	4	0	0	6	3
Sinus Pilonidal	0	3	0	0	5	2
T. Benigna de Mama	0	1	0	0	1	1
Fisura/ Fístula Anal	0	4	0	0	5	2
Otras Ambulatorias	60	29	38	157	108	86
<b>total C. Ambul.</b>	<b>60</b>	<b>49</b>	<b>38</b>	<b>157</b>	<b>135</b>	<b>100</b>

**LISTA ESPERA QUIRÚRGICA**

PACIENTES				<b>222</b>	<b>320</b>	
DEMORA MEDIA				<b>51,72</b>	<b>68</b>	<b>65</b>
ÍNDICE ENTRADAS/SALIDAS				<b>1,06</b>	<b>0,88</b>	

**CONSULTAS EXTERNAS**

PRIMERAS	299	211	260	725	605	715
SUCESIVAS	714	801	692	1.741	2.034	1.973
<b>R/ SUCESIVAS/PRIMERAS</b>	<b>2,39</b>	<b>3,80</b>	<b>2,66</b>	<b>2,40</b>	<b>3,36</b>	<b>2,76</b>
<b>% PRIMERAS DE ALTA RESOLUCIÓN</b>	<b>1,34</b>	<b>25,12</b>	<b>7,00</b>	<b>1,66</b>	<b>20,83</b>	<b>7,00</b>
REPROGRAMACIONES CEX PRIMERAS			<5,00%			<5,00%

**LISTA ESPERA CONSULTAS**

PACIENTES				<b>103</b>	<b>75</b>	
DEMORA MEDIA				<b>12</b>	<b>13</b>	<b>20</b>

**OTRAS ACTIVIDADES**

COLONOSCOPIAS	32	25	25	<b>60</b>	65	68
---------------	----	----	----	-----------	----	----

**LISTA ESP.COLONOSCOPIAS**

PACIENTES				<b>86</b>	<b>77</b>	
DEMORA MEDIA				-	<b>114</b>	<b>&lt;30 d.</b>

ÉXITUS	1	2	0	3	12	0
--------	---	---	---	---	----	---



**INDICADORES CRÍTICOS DEL SERVICIO**

E.M. GRD 373: PARTO VAGINAL SIN COMPLICACIONES

E.M. GRD 372: PARTO VAGINAL CON COMPLICACIONES

ÍNDICE DE ESTANCIA MEDIA AJUSTADA (IEMA)

RENDIMIENTO DE QUIRÓFANO

INTERVENCIONES QUIRÚRGICAS CON CHECKLIST

PRESCRIPCIÓN DE E.F.G.

DEMORA MEDIA L.E.Q.

Nº PACIENTES EN L.E.Q. >180 d

DEMORA MEDIA PRIMERA CONSULTA

%PACIENTES EN LOS QUE SE HA REALIZADO PASE DE VISITA ANTES DE 12 H.

% DE CESÁREAS

%PARTOS VAGINALES TRAS CESÁREA PREVIA

%EPISIOTOMÍAS

Acumulado		
2.011	2.010	ESTÁNDAR
		= ó <2,52
		= ó <2,66
		<1
68,45	71,76	=ó >77%
		= ó >70%
		= ó >20%
41	41	50
0	0	0
28	15	30
		= ó >90
12,17	18,80	<20%
		>40%
		= ó >68,8%

HOSPITALIZACIÓN	Mes			Acumulado		
	año actual	año anterior	previsto	año actual	año anterior	previsto
I. PROGRAMADOS	15	11	15	31	28	39
I. URGENTES	14	8	14	42	35	41
TOTAL INGRESOS	29	19	29	73	63	80
TRASLADOS	1	1	0	3	3	0
INGRESOS * SERVICIOS	30	20	29	76	66	80
<b>ALTAS</b>	<b>23</b>	<b>21</b>	<b>29</b>	<b>63</b>	<b>61</b>	<b>80</b>
ESTANCIAS	81	91	116	261	284	320
<b>ESTANCIA MEDIA</b>	<b>2,70</b>	<b>4,55</b>	<b>4,00</b>	<b>3,43</b>	<b>4,30</b>	<b>4,00</b>

URGENCIAS						
URG. ATENDIDAS	83	74	69	260	180	211
URG. INGRESADAS	16	7	12	52	30	35
<b>% INGRESADAS/ATENDIDAS</b>	<b>19,28</b>	<b>9,46</b>	<b>17,39</b>	<b>20,00</b>	<b>16,67</b>	<b>16,59</b>

ACTIVIDAD QUIRÚRGICA						
I.Q. Progr. con ingreso	10	12	14	26	33	38
I.Q. Progr. Ambulatorias	48	44	48	127	178	133
total I.Q. Programadas	58	56	62	153	211	171
I.Q. Urg. con ingreso	12	7	12	28	31	37
I.Q. Urg. Ambulatorias	1	0	0	6	2	0
<b>RDTº. DE QUIRÓFANO</b>	<b>70,09</b>	<b>71,18</b>	<b>=ó &gt;77%</b>	<b>68,45</b>	<b>71,76</b>	<b>=ó &gt;77%</b>
<b>% I.Q. SUSPENDIDAS</b>	<b>1,69</b>	<b>6,67</b>	<b>5,00</b>	<b>3,77</b>	<b>6,22</b>	<b>5,00</b>
<b>DESGLOSE CIR. AMBULATORIA</b>						
Legrados	0	0	0	0	0	0
Ligadura de Trompas	0	0	0	0	0	2
Otras Ambulatorias	48	44	48	127	178	131
total C. Ambul.	48	44	48	127	178	133

LISTA ESPERA QUIRÚRGICA						
<b>PACIENTES</b>				<b>102</b>	<b>95</b>	
<b>DEMORA MEDIA</b>				<b>40,85</b>	<b>41</b>	<b>50</b>
<b>ÍNDICE ENTRADAS/SALIDAS</b>				<b>1,02</b>	<b>0,91</b>	

CONSULTAS EXTERNAS						
PRIMERAS	186	148	152	507	419	420
SUCESIVAS	717	767	662	1.818	2.021	1.899
<b>R/ SUCEVAS/PRIMERAS</b>	<b>3,85</b>	<b>5,18</b>	<b>4,36</b>	<b>3,59</b>	<b>4,82</b>	<b>4,52</b>
<b>% PRIMERAS DE ALTA RESOLUCIÓN</b>	<b>0,00</b>	<b>2,70</b>	<b>7,00</b>	<b>0,00</b>	<b>0,95</b>	<b>7,00</b>
REPROGRAMACIONES CEX PRIMERAS			<5,00%			<5,00%

**LISTA ESPERA CONSULTAS**

PACIENTES				<b>361</b>	<b>90</b>	
DEMORA MEDIA				<b>28</b>	<b>15</b>	<b>30</b>


**OTRAS ACTIVIDADES**

ECOGRAFÍAS GINECOLOGICAS	396	422	345	1.070	1024	976
--------------------------	-----	-----	-----	-------	------	-----

**LISTAS DE ESPERA****ECOGRAFÍAS GINECOLOGICAS**

PACIENTES				<b>364</b>	<b>606</b>	
DEMORA MEDIA				<b>0</b>	<b>48</b>	<b>&lt;25 d.</b>

ÉXITUS	0	0	0	1	0	0
--------	---	---	---	---	---	---



<b>HOSPITALIZACIÓN</b>	<b>Mes</b>			<b>Acumulado</b>		
	año actual	año anterior	previsto	año actual	año anterior	previsto
I. PROGRAMADOS	2	0	0	6	0	0
I. URGENTES	39	46	44	121	128	132
TOTAL INGRESOS	41	46	44	127	128	132
TRASLADOS	0	0	0	2	1	0
<b>INGRESOS * SERVICIOS</b>	41	46	44	129	129	132
<b>ALTAS</b>	<b>46</b>	<b>48</b>	<b>44</b>	<b>133</b>	<b>130</b>	<b>132</b>
ESTANCIAS	116	119	132	357	358	396
<b>ESTANCIA MEDIA</b>	<b>2,83</b>	<b>2,59</b>	<b>3,00</b>	<b>2,77</b>	<b>2,78</b>	<b>3,00</b>

<b>URGENCIAS</b>						
URG. ATENDIDAS	59	76	92	191	222	272
URG. INGRESADAS	37	46	44	111	128	132
<b>% INGRESADAS/ATENDIDAS</b>	<b>62,71</b>	<b>60,53</b>	<b>47,83</b>	<b>58,12</b>	<b>57,66</b>	<b>48,53</b>

<b>PARTOS Y CESÁREAS</b>						
PARTOS	35	33	-	101	95	-
CESÁREAS	5	7	-	14	22	-
total	40	40	-	115	117	-
PARTOS CON EPIDURAL	19	18	-	49	64	-
<b>ÍNDICE DE CESÁREAS</b>	<b>12,50</b>	<b>17,50</b>	<b>&lt;20</b>	<b>12,17</b>	<b>18,80</b>	<b>20,00</b>
<b>%PARTOS CON EPIDURAL</b>	<b>54,29</b>	<b>54,55</b>	<b>-</b>	<b>48,51</b>	<b>67,37</b>	<b>-</b>

<b>CONSULTAS EXTERNAS</b>						
<b>OBSTETRICIA</b>						
PRIMERAS	52	45	40	142	137	111
SUCESIVAS	186	168	151	606	450	434
<b>R/ SUCESIVAS/PRIMERAS</b>	<b>3,58</b>	<b>3,73</b>	<b>3,78</b>	<b>4,27</b>	<b>3,28</b>	<b>3,91</b>
<b>% PRIMERAS DE ALTA RESOLUCIÓN</b>	<b>0,00</b>	<b>0,00</b>	<b>7,00</b>	<b>0,00</b>	<b>0,00</b>	<b>7,00</b>
REPROGRAMACIONES CEX PRIMERAS			<5,00%			<5,00%
<b>PLANIFICACIÓN FAMILIAR</b>						
PRIMERAS	42	58	48	96	136	124
SUCESIVAS	165	184	131	387	479	386
R/ SUCESIVAS/PRIMERAS	3,93	3,17	2,73	4,03	3,52	3,11
<b>LISTA ESPERA CONSULTAS</b>						
<b>PACIENTES</b>				<b>0</b>	<b>53</b>	
<b>DEMORA MEDIA</b>				<b>0</b>	<b>23</b>	<b>20</b>

<b>OTRAS ACTIVIDADES</b>						
ECOGRAFÍAS OBSTÉTRICAS	144	146	165	410	412	473
<b>LISTAS DE ESPERA</b>						
<b>ECOGRAFÍAS OBSTÉTRICAS</b>						
<b>PACIENTES</b>				<b>153</b>	<b>153</b>	
<b>DEMORA MEDIA</b>				<b>0</b>	<b>22</b>	<b>25</b>



**INDICADORES CRÍTICOS DEL SERVICIO**

**E.M. GRD 311: PROCEDIMIENTOS TRANSURETRALES SIN COMPLICACIONES**

Acumulado		
2.011	2.010	ESTÁNDAR

		<6
--	--	----

**ÍNDICE DE ESTANCIA MEDIA AJUSTADA (IEMA)**

**RENDIMIENTO DE QUIRÓFANO**

**INTERVENCIONES QUIRÚRGICAS CON CHECKLIST**

**PRESCRIPCIÓN DE E.F.G.**

**DEMORA MEDIA L.E.Q.**

**Nº PACIENTES EN L.E.Q. >180 d**

**DEMORA MEDIA PRIMERA CONSULTA**

		<1
78,69	75,52	=ó >77%
		>70%
		>20%
38	71	66
0	0	0
13	9	12

**CÁNCER DE PRÓSTATA**

**% ESPERA <15 d. PARA CONFIRMACIÓN DEL DIAGNÓSTICO**

**% ESPERA < 30 d. PARA TRATAMIENTO DESDE EL DIAGNÓSTICO**

		= ó >85%
		= ó >85%

HOSPITALIZACIÓN	Mes			Acumulado		
	año actual	año anterior	previsto	año actual	año anterior	previsto
I. PROGRAMADOS	41	26	33	109	73	102
I. URGENTES	15	15	17	44	50	42
TOTAL INGRESOS	56	41	50	153	123	144
TRASLADOS	4	4	2	8	6	7
INGRESOS * SERVICIOS	60	45	52	161	129	151
ALTAS	53	41	50	145	117	144
ESTANCIAS	418	322	312	1135	1066	906
ESTANCIA MEDIA	6,97	7,16	6,00	7,05	8,26	6,00

URGENCIAS						
URG. ATENDIDAS	26	20	29	75	80	77
URG. INGRESADAS	14	12	17	43	47	43
% INGRESADAS/ATENDIDAS	53,85	60,00	58,62	57,33	58,75	55,84

ACTIVIDAD QUIRÚRGICA						
I.Q. Progr. con ingreso	42	37	32	114	89	92
I.Q. Progr. Ambulatorias	29	35	20	63	59	45
total I.Q. Programadas	71	72	52	177	148	137
I.Q. Urg. con ingreso	2	12	6	11	21	16
I.Q. Urg. Ambulatorias	0	0	0	1	2	2
RDTº. de Quirófano	81,02	72,80	=ó >77%	78,69	75,52	=ó >77%
% I.Q. Suspendidas	4,05	4,00	5,00	4,84	6,33	5,00

DESGLOSE CIR. AMBULATORIA						
Fimosis	0	0	0	0	2	1
Vasectomías	0	0	0	0	1	0
Hidroceles	0	0	0	0	0	0
Otras Ambulatorias	29	35	20	63	56	44
total C. Ambul.	29	35	20	63	59	45

LISTA ESPERA QUIRÚRGICA						
PACIENTES				143	174	
DEMORA MEDIA				37,83	71	66
ÍNDICE ENTRADAS/SALIDAS				1,14	1,46	

CONSULTAS EXTERNAS						
PRIMERAS	201	213	208	615	517	590
SUCESIVAS	411	568	455	1.139	1.469	1.337
R/ SUCESIVAS/PRIMERAS	2,04	2,67	2,19	1,85	2,84	2,27
% PRIMERAS DE ALTA RESOLUCIÓN	0,00	0,00	7,00	0,16	0,00	7,00
REPROGRAMACIONES CEX PRIMERAS			<5,00%			<5,00%

**LISTA ESPERA CONSULTAS**

PACIENTES

153

66

DEMORA MEDIA

13

9

12

ÉXITUS

0

2

0

4

2

0



**INDICADORES CRÍTICOS DEL SERVICIO**

RENDIMIENTO DE QUIRÓFANO  
INTERVENCIONES QUIRÚRGICAS CON CHECKLIST  
PRESCRIPCIÓN DE E.F.G.  
DEMORA MEDIA L.E.Q.  
Nº PACIENTES EN L.E.Q. >180 d  
DEMORA MEDIA PRIMERA CONSULTA

Acumulado		
2.011	2.010	ESTÁNDAR

53,75	75,78	=ó >77%
		>70%
		>15%
31	83	60
0	0	0
14	23	20

HOSPITALIZACIÓN	Mes			Acumulado		
	año actual	año anterior	previsto	año actual	año anterior	previsto
I. PROGRAMADOS	13	13	12	36	27	33
I. URGENTES	5	9	6	12	22	18
TOTAL INGRESOS	18	22	18	48	49	51
TRASLADOS	0	0	0	0	0	0
INGRESOS * SERVICIOS	18	22	18	48	49	51
ALTAS	18	20	18	48	47	51
ESTANCIAS	55	91	90	124	269	255
ESTANCIA MEDIA	3,06	4,14	5,00	2,58	5,49	5,00

URGENCIAS						
URG. ATENDIDAS	40	51	43	124	136	133
URG. INGRESADAS	5	9	6	12	22	16
% INGRESADAS/ATENDIDAS	12,50	17,65	13,95	9,68	16,18	12,03

ACTIVIDAD QUIRÚRGICA						
I.Q. Progr. con ingreso	12	14	12	33	28	33
I.Q. Progr. Ambulatorias	2	3	3	2	4	9
total I.Q. Programadas	14	17	15	35	32	42
I.Q. Urg. con ingreso	1	0	0	2	0	2
I.Q. Urg. Ambulatorias	0	0	0	0	0	0
RDTº. de Quirófano	65,99	74,86	=ó >77%	53,75	75,78	=ó >77%
% I.Q. Suspendidas	6,67	5,56	5,00	7,89	5,88	5,00
DESGLOSE CIR. AMBULATORIA						
Amigdalectomía/Adenoidect.	0	0	0	0	1	0
Otras Ambulatorias	2	3	3	2	3	9
total C. Ambul.	2	3	3	2	4	9

LISTA ESPERA QUIRÚRGICA						
PACIENTES				25	41	
DEMORA MEDIA				30,75	83	60
ÍNDICE ENTRADAS/SALIDAS				0,94	1,35	

CONSULTAS EXTERNAS						
PRIMERAS	367	266	317	852	894	922
SUCESIVAS	354	287	345	978	911	1.032
R/ SUCESIVAS/PRIMERAS	0,96	1,08	1,09	1,15	1,02	1,12
% PRIMERAS DE ALTA RESOLUCIÓN	0,00	22,93	7,00	2,00	23,94	7,00
REPROGRAMACIONES CEX PRIMERAS			<5,00%			<5,00%

LISTA ESPERA CONSULTAS						
PACIENTES				253	298	
DEMORA MEDIA				14	23	20

OTRAS ACTIVIDADES						
AUDIOMETRÍAS	235	125	172	512	442	523
IMPEDANCIAS	3	8	4	6	18	13
ENDOSCOPIAS	87	43	43	199	161	131
INTERCONSULTAS		7		0	26	0

ÉXITUS	0	0	0	1	1	0
--------	---	---	---	---	---	---



### INDICADORES CRÍTICOS DEL SERVICIO

RENDIMIENTO DE QUIRÓFANO  
INTERVENCIONES QUIRÚRGICAS CON CHECKLIST  
PRESCRIPCIÓN DE E.F.G.  
DEMORA MEDIA L.E.Q.  
Nº PACIENTES EN L.E.Q. >180 d  
DEMORA MEDIA PRIMERA CONSULTA  
GASTO EN FARMACIA POR PACIENTE EN 2010 SOBRE 2009  
% SEGUIMIENTO PROTOCOLO TTº. RANIBIZUMAB(semestral)

Acumulado		
2.011	2.010	ESTÁNDAR
76,85	78,62	= ó >77%
		= ó >70%
		= ó >15%
80	62	70
		0
30	39	40
		1,02
		100,00

HOSPITALIZACIÓN	Mes			Acumulado		
	año actual	año anterior	previsto	año actual	año anterior	previsto
I. PROGRAMADOS	4	2	4	8	5	11
I. URGENTES	0	0	0	0	0	0
TOTAL INGRESOS	4	2	4	8	5	11
TRASLADOS	0	0	0	0	0	0
INGRESOS * SERVICIOS	4	2	4	8	5	11
<b>ALTAS</b>	<b>4</b>	<b>2</b>	<b>4</b>	<b>8</b>	<b>5</b>	<b>11</b>
ESTANCIAS	8	2	8	16	9	22
<b>ESTANCIA MEDIA</b>	<b>2,00</b>	<b>1,00</b>	<b>2,00</b>	<b>2,00</b>	<b>1,80</b>	<b>2,00</b>

URGENCIAS						
URG. ATENDIDAS	100	101	112	264	284	306
URG. INGRESADAS	0	0	0	0	0	0
<b>% INGRESADAS/ATENDIDAS</b>	<b>0,00</b>	<b>0,00</b>	<b>0,00</b>	<b>0,00</b>	<b>0,00</b>	<b>0,00</b>

ACTIVIDAD QUIRÚRGICA						
I.Q. Progr. con ingreso	4	2	4	10	5	11
I.Q. Progr. Ambulatorias	142	204	150	343	483	398
<b>total I.Q. Programadas</b>	<b>146</b>	<b>206</b>	<b>154</b>	<b>353</b>	<b>488</b>	<b>409</b>
I.Q. Urg. con ingreso	0	0	0	0	0	0
I.Q. Urg. Ambulatorias	0	0	1	2	1	1
<b>RDTº. DE QUIRÓFANO</b>	<b>97,06</b>	<b>74,46</b>	<b>= ó &gt;77%</b>	<b>76,85</b>	<b>78,62</b>	<b>= ó &gt;77%</b>
<b>% I.Q. SUSPENDIDAS</b>	<b>4,58</b>	<b>2,83</b>	<b>5,00</b>	<b>3,81</b>	<b>3,37</b>	<b>5,00</b>


DESGLOSE CIR. AMBULATORIA						
Cataratas+L.I.O.	0	0	0	72	324	85
Otras Ambulatorias	142	204	150	271	284	313
<b>total C. Ambul.</b>	<b>142</b>	<b>204</b>	<b>150</b>	<b>343</b>	<b>483</b>	<b>398</b>
<b>TRASPLANTE DE Córnea</b>	<b>0</b>	<b>0</b>	<b>0</b>	<b>3</b>	<b>2</b>	<b>0</b>

LISTA ESPERA QUIRÚRGICA						
PACIENTES				610	673	
DEMORA MEDIA				80,02	62	70
ÍNDICE ENTRADAS/SALIDAS				0,75	0,93	

CONSULTAS EXTERNAS						
PRIMERAS	599	877	737	1.544	1.968	2.090
SUCESIVAS	927	1.048	786	2.261	2.542	2.153
<b>R/ SUCESIVAS/PRIMERAS</b>	<b>1,55</b>	<b>1,19</b>	<b>1,07</b>	<b>1,46</b>	<b>1,29</b>	<b>1,03</b>
<b>% PRIMERAS DE ALTA RESOLUCIÓN</b>	<b>0,17</b>	<b>0,46</b>	<b>7,00</b>	<b>0,06</b>	<b>1,22</b>	<b>7,00</b>
REPROGRAMACIONES CEX PRIMERAS			<5,00%			<5,00%

LISTA ESPERA CONSULTAS						
PACIENTES				774	826	
DEMORA MEDIA				30	39	40

<b>OTRAS ACTIVIDADES</b>						
LÁSER	10	18	12	39	39	36
RETINOGRAFÍA	1	0	0	1	3	0
YAG	35	38	44	109	97	132
ANGIOFLUORESCINGRAFÍA	20	12	13	47	35	39
<b>LISTAS DE ESPERA</b>						
<b>LÁSER</b>						
PACIENTES				<b>23</b>	39	
DEMORA MEDIA				<b>0</b>	102	
<b>YAG</b>						
PACIENTES				<b>100</b>	68	
DEMORA MEDIA				<b>0</b>	42	
<b>ANGIOFLUORESCINGRAFÍA</b>						
PACIENTES				<b>17</b>	15	
DEMORA MEDIA				<b>0</b>	90	



HOSPITAL

**VALLE DEL NALÓN**

<b>HOSPITALIZACIÓN</b>	<b>Mes</b>			<b>Acumulado</b>		
	año actual	año anterior	previsto	año actual	año anterior	previsto
I. PROGRAMADOS	19	26	20	53	56	56
I. URGENTES	314	349	312	1.007	985	917
TOTAL INGRESOS	333	375	332	1.060	1.041	973
TRASLADOS	27	41	36	84	104	115
<b>INGRESOS * SERVICIOS</b>	360	416	368	1.144	1.145	1.088
<b>ALTAS</b>	<b>355</b>	<b>381</b>	<b>332</b>	<b>1.069</b>	<b>1.049</b>	<b>973</b>
ESTANCIAS	2.626	2.873	2.402	8.342	8.441	7.142
<b>E. MEDIA</b>	<b>7,29</b>	<b>6,91</b>	<b>6,53</b>	<b>7,29</b>	<b>7,37</b>	<b>6,56</b>


<b>URGENCIAS</b>						
URG. ATENDIDAS	370	421	410	1193	1196	1229
URG. INGRESADAS	317	349	312	1018	985	917
<b>% INGRES./ATENDIDAS</b>	<b>85,68</b>	<b>82,90</b>	<b>76,10</b>	<b>85,33</b>	<b>82,36</b>	<b>74,61</b>

<b>CONSULTAS EXTERNAS</b>						
PRIMERAS	1.162	828	961	3.003	2.061	2.572
SUCESIVAS	1.881	1.772	1.621	4.606	4.442	4.500
<b>R/ SVAS/PRIM.</b>	<b>1,62</b>	<b>2,14</b>	<b>1,69</b>	<b>1,53</b>	<b>2,16</b>	<b>1,75</b>

**LISTA ESPERA CONSULTAS**

<b>PACIENTES</b>	<b>1.031</b>	<b>1.299</b>
------------------	--------------	--------------

ÉXITUS	25	33	-	78	81	-
--------	----	----	---	----	----	---



**INDICADORES CRÍTICOS DEL SERVICIO**

E.M. GRD 140: ANGINA DE PECHO

Acumulado		
2.011	2.010	ESTÁNDAR
		5,81

E.M. GRD 139: ARRITMIAS CARDIACAS & TRASTORNOS DE CONDUCCIÓN SIN CC

		3,79
--	--	------

E.M. GRD 143: DOLOR TORÁCICO

		3,89
--	--	------

E.M. GRD 122: TRASTORNOS CIRCULATORIOS CON IAM SIN CC MAYORES ALTA CON VIDA

		7,08
--	--	------

E.M. GRD 116: OTRAS IMPLANTACIONES MARCAPASOS CARDIACO PERMANENTE

		5,27
--	--	------

ÍNDICE DE ESTANCIA MEDIA AJUSTADA (IEMA)

%PACIENTES EN LOS QUE SE HA REALIZADO PASE DE VISITA ANTES DE 12 H.

PRESCRIPCIÓN DE E.F.G.

DEMORA MEDIA PRIMERA CONSULTA

DEMORA MEDIA ERGOMETRÍA

DEMORA MEDIA ECOCARDIOGRAFÍA

		<1,20
		>80
		>26%
11	43	30
-	41	<35 d.
-	24	<25 d.

HOSPITALIZACIÓN	Mes			Acumulado		
	año actual	año anterior	previsto	año actual	año anterior	previsto
I. PROGRAMADOS	6	16	12	16	40	33
I. URGENTES	56	46	57	154	142	159
TOTAL INGRESOS	62	62	69	170	182	192
TRASLADOS	15	21	20	49	49	54
INGRESOS * SERVICIOS	77	83	89	219	231	246
ALTAS	78	74	69	201	209	192
ESTANCIAS	399	443	477	1.212	1.420	1.317
E. MEDIA	5,18	5,34	5,36	5,53	6,15	5,35

URGENCIAS						
URGENCIAS INGRESADAS	53	46	57	147	142	159

CONSULTAS EXTERNAS						
PRIMERAS	229	141	190	714	332	519
SUCESIVAS	105	141	222	326	394	610
R/ SVAS/PRIM.	0,46	1,00	1,17	0,46	1,19	1,18
% PRIMERAS DE ALTA RESOLUCIÓN	0,00	51,06	7,00	0,28	46,69	7,00
REPROGRAMACIONES	0,00		<5,00%	0,00		<5,00%


LISTA ESPERA CONSULTAS						
PACIENTES				82	370	
DEMORA MEDIA				11	43	30

PRUEBAS						
ELECTROCARDIOGRAMAS	542	607	765	1.714	1.677	2.237
ECOCARDIOGRAMAS	94	164	216	210	446	552
PRUEBAS DE ESFUERZO	14	27	37	25	74	110
MARCAPASOS IMPLANTADOS	7	12	9	29	29	19
RESULTADOS ESPECIALES	0	0		0	0	

LISTA ESP. ECOCARDIOGRAMA						
PACIENTES				12	27	
DEMORA MEDIA				-	24	<25 d.

LISTA ESP. PRUEBA ESFUERZO						
PACIENTES				1	13	
DEMORA MEDIA				-	41	<35 d.

ÉXITUS	0	1	-	2	1	-
--------	---	---	---	---	---	---



SERVICIO DE SALUD  
DEL PRINCIPADO DE ASTURIAS

SERVICIO: **MEDICINA INTERNA**  
SECCIÓN: **CARDIOLOGÍA**

(hospitalización tradicional)

MES: **MARZO, 2011**

HOSPITAL **VALLE DEL NALÓN**

HOSPITALIZACIÓN	Mes			Acumulado		
	año actual	año anterior	previsto	año actual	año anterior	previsto
I. PROGRAMADOS	6	3	5	16	13	13
I. URGENTES	56	37	46	130	112	128
TOTAL INGRESOS	62	40	51	146	125	141
TRASLADOS	15	21	19	49	48	52
<b>INGRESOS * SERVICIOS</b>	<b>77</b>	<b>61</b>	<b>70</b>	<b>195</b>	<b>173</b>	<b>193</b>
<b>ALTAS</b>	<b>78</b>	<b>55</b>	<b>51</b>	<b>177</b>	<b>162</b>	<b>141</b>
ESTANCIAS	399	373	420	1.119	1.218	1.158
<b>E. MEDIA</b>	<b>5,18</b>	<b>6,11</b>	<b>6,00</b>	<b>5,74</b>	<b>7,04</b>	<b>6,00</b>

URGENCIAS						
URGENCIAS INGRESADAS	53	37	46	147	112	128

CONSULTAS EXTERNAS						
PRIMERAS	229	141	190	714	332	519
SUCESIVAS	105	141	222	326	394	610
<b>R/ SVAS/PRIM.</b>	<b>0,46</b>	<b>1,00</b>	<b>1,17</b>	<b>0,46</b>	<b>1,19</b>	<b>1,18</b>
<b>% PRIMERAS DE ALTA RESOLUCIÓN</b>	<b>0,00</b>	<b>51,06</b>	<b>7,00</b>	<b>0,28</b>	<b>46,69</b>	<b>7,00</b>
REPROGRAMACIONES CEX PRIMERAS			<5,00%			<5,00%

LISTA ESPERA CONSULTAS						
PACIENTES				82	370	
DEMORA MEDIA				11	43	30

PRUEBAS						
ELECTROCARDIOGRAMAS	542	607	765	1.714	1677	2237
ECOCARDIOGRAMAS	94	164	216	210	446	552
PRUEBAS DE ESFUERZO	14	27	37	25	74	110
MARCAPASOS IMPLANTADOS	7	12	9	29	29	19
RESULTADOS ESPECIALES				0	0	

LISTA ESP. ECOCARDIOGRAMA						
PACIENTES				12	27	
DEMORA MEDIA				-	24	<25 d.

LISTA ESP. PRUEBA ESFUERZO						
PACIENTES				1	13	
DEMORA MEDIA				-	41	<35 d.

ÉXITUS	0	1	0	2	1	0
--------	---	---	---	---	---	---

SERVICIO: **MEDICINA INTERNA**  
SECCIÓN: **CARDIOLOGÍA - U.C.E.**

(hospitalización en UCE)

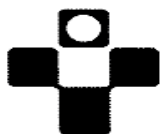
MES: **MARZO, 2011**

HOSPITALIZACIÓN	Mes			Acumulado		
	año actual	año anterior	previsto	año actual	año anterior	previsto
I. PROGRAMADOS	0	13	7	0	27	20
I. URGENTES	0	9	11	24	30	31
TOTAL INGRESOS	0	22	18	24	57	51
TRASLADOS	0	0	1	0	1	2
<b>INGRESOS * SERVICIOS</b>	<b>0</b>	<b>22</b>	<b>19</b>	<b>24</b>	<b>58</b>	<b>53</b>
<b>ALTAS</b>	<b>0</b>	<b>19</b>	<b>18</b>	<b>24</b>	<b>47</b>	<b>51</b>
ESTANCIAS	0	70	57	93	202	159
<b>E. MEDIA</b>	<b>#¡DIV/0!</b>	<b>3,18</b>	<b>3,00</b>	<b>3,88</b>	<b>3,48</b>	<b>3,00</b>

URGENCIAS						
URGENCIAS INGRESADAS	0	9	11	0	30	31

CONSULTAS EXTERNAS						
SUCESIVAS	0	0	0	0	0	0

ÉXITUS	0	0	0	0	0	0
--------	---	---	---	---	---	---



**INDICADORES CRÍTICOS DEL SERVICIO**

**E.M. GRD 557: TRASTORNOS HEPATOBILIARES Y DE PÁNCREAS CON CC MAYOR**

Acumulado		
2.011	2.010	ESTÁNDAR
		<b>12,08</b>

**E.M. GRD 202: CIRROSIS & HEPATITIS ALCOHÓLICA**

		<b>7,96</b>
--	--	-------------

**E.M. GRD 205: TRASTORNOS DE HÍGADO EXC. N. MALIGNA, CIRROSIS, HEPATITIS ALCOHÓLICA CON CC**

		<b>7,84</b>
--	--	-------------

**E.M. GRD 175: HEMORRAGIA GASTROINTESTINAL SIN CC**

		<b>4,81</b>
--	--	-------------

**E.M. GRD 174: HEMORRAGIA GASTROINTESTINAL CON CC**

		<b>6,61</b>
--	--	-------------

**E.M. GRD 204: TRASTORNOS DE PÁNCREAS EXCEPTO NEOPLASIA MALIGNA**

		<b>7,75</b>
--	--	-------------

**ÍNDICE DE ESTANCIA MEDIA AJUSTADA (IEMA)**

**PRESCRIPCIÓN DE E.F.G.**

**DEMORA MEDIA PRIMERA CONSULTA**

**DEMORA MEDIA GASTROSCOPIA**

**DEMORA MEDIA COLONOSCOPIA**

**%PACIENTES EN LOS QUE SE HA REALIZADO PASE DE VISITA ANTES DE 12 H.**

		<b>&lt;1</b>
		<b>&gt;20%</b>
34	36	<b>25</b>
-	92	<b>&lt;25 d.</b>
-	96	<b>&lt;30 d.</b>
		<b>&gt;80</b>

HOSPITALIZACIÓN	Mes			Acumulado		
	año actual	año anterior	previsto	año actual	año anterior	previsto
I. PROGRAMADOS	1	1	1	3	3	4
I. URGENTES	30	34	26	98	76	73
TOTAL INGRESOS	31	35	27	101	79	77
TRASLADOS	0	1	2	1	1	6
<b>INGRESOS * SERVICIOS</b>	31	36	29	102	80	83
<b>ALTAS</b>	<b>33</b>	<b>31</b>	<b>27</b>	<b>89</b>	<b>65</b>	<b>77</b>
ESTANCIAS	272	325	236	865	664	673
<b>E. MEDIA</b>	<b>8,77</b>	<b>9,03</b>	<b>8,13</b>	<b>8,48</b>	<b>8,30</b>	<b>8,11</b>

URGENCIAS						
URGENCIAS INGRESADAS	28	34	26	88	76	73

CONSULTAS EXTERNAS						
PRIMERAS	237	174	195	560	427	510
SUCESIVAS	404	336	304	1.015	802	799
R/ SVAS/PRIM.	1,70	1,93		1,81	1,88	1,57
<b>% PRIMERAS DE ALTA RESOLUCIÓN</b>	<b>0,42</b>	<b>10,92</b>	<b>7,00</b>	<b>0,54</b>	<b>4,68</b>	<b>7,00</b>
REPROGRAMACIONES	<b>0,00</b>		<5,00%	<b>0,00</b>		<5,00%

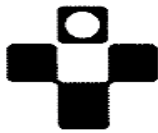
LISTA ESPERA CONSULTAS						
PACIENTES				<b>393</b>	<b>398</b>	
DEMORA MEDIA				<b>34</b>	<b>36</b>	<b>25</b>

ÉXITUS	1	0	-	6	1	-
--------	---	---	---	---	---	---

SALA DE ENDOSCOPIAS						
GASTROSCOPIAS	103	112	112	<b>267</b>	262	312
COLONOSCOPIAS	96	72	72	<b>222</b>	186	196

LISTA ESP. GASTROSCOPIAS						
PACIENTES				<b>251</b>	<b>169</b>	
DEMORA MEDIA				<b>-</b>	<b>92</b>	<b>35</b>

LISTA ESP. COLONOSCOPIAS						
PACIENTES				<b>247</b>	<b>117</b>	
DEMORA MEDIA				<b>-</b>	<b>96</b>	<b>&lt;30 d.</b>



HOSPITALIZACIÓN	Mes			Acumulado		
	año actual	año anterior	previsto	año actual	año anterior	previsto
I. PROGRAMADOS	1	0	1	3	2	4
I. URGENTES	30	33	24	92	74	68
TOTAL INGRESOS	31	33	25	95	76	72
TRASLADOS	0	1	2	1	1	5
<b>INGRESOS * SERVICIOS</b>	31	34	27	96	77	77
<b>ALTAS</b>	<b>33</b>	<b>30</b>	<b>25</b>	<b>85</b>	<b>63</b>	<b>72</b>
ESTANCIAS	272	311	230	813	649	655
<b>E. MEDIA</b>	<b>8,77</b>	<b>9,15</b>	<b>8,50</b>	<b>8,47</b>	<b>8,43</b>	<b>8,50</b>

URGENCIAS						
URGENCIAS INGRESADAS	28	33	24	88	74	68

CONSULTAS EXTERNAS						
PRIMERAS	237	174	195	560	427	510
SUCESIVAS	404	336	304	1.015	802	799
<b>R/ SVAS/PRIM.</b>	<b>1,70</b>	<b>1,93</b>	<b>1,56</b>	<b>1,81</b>	<b>1,88</b>	<b>1,57</b>
% PRIMERAS DE ALTA RESOLUCIÓN	0,42	10,92	7,00	<b>0,54</b>	4,68	7,00
REPROGRAMACIONES CEX PRIMERAS			<5,00%			<5,00%
<b>LISTA ESPERA CONSULTAS</b>						
PACIENTES				393	398	
DEMORA MEDIA				34	36	25

SALA DE ENDOSCOPIAS						
GASTROSCOPIAS	103	112	112	267	262	312
COLONOSCOPIAS	96	72	72	222	186	196
<b>LISTA ESP. GASTROSCOPIAS</b>						
PACIENTES				251	169	
DEMORA MEDIA				-	92	<25 d.
<b>LISTA ESP. COLONOSCOPIAS</b>						
PACIENTES				247	117	
DEMORA MEDIA				-	96	<30 d.


ÉXITUS	1	0	0	6	1	0
--------	---	---	---	---	---	---

HOSPITALIZACIÓN	Mes			Acumulado		
	año actual	año anterior	previsto	año actual	año anterior	previsto
I. PROGRAMADOS	0	1	0	0	1	0
I. URGENTES	0	1	2	6	2	5
TOTAL INGRESOS	0	2	2	6	3	5
TRASLADOS	0	0	0	0	0	1
<b>INGRESOS * SERVICIOS</b>	0	2	2	6	3	6
ALTAS	0	1	2	4	2	5
ESTANCIAS	0	14	6	52	15	19
<b>E. MEDIA</b>	<b>#¡DIV/0!</b>	<b>7,00</b>	<b>3,15</b>	<b>8,67</b>	<b>5,00</b>	<b>3,15</b>

URGENCIAS						
URGENCIAS INGRESADAS	0	1	2	0	2	5

CONSULTAS EXTERNAS						
SUCESIVAS	0	0	0	0	0	0

ÉXITUS	0	0	0	0	0	0
--------	---	---	---	---	---	---



SERVICIO DE SALUD  
DEL PRINCIPADO DE ASTURIAS

HOSPITAL VALLE DEL NALÓN

SERVICIO: **MEDICINA INTERNA**  
SECCIÓN: **TOTAL ENDOCRINOLOGÍA**

(hospitalización tradicional+ hospitalización UCE)

MES: **MARZO, 2011**

Acumulado		
2.011	2.010	ESTÁNDAR
		<1
		>20%
		<7 d.
		<30 d.
14	15	35

ÍNDICE DE ESTANCIA MEDIA AJUSTADA (IEMA)

PRESCRIPCIÓN DE E.F.G.

DEMORA MEDIA PRIMERA CONSULTA PREFERENTE

DEMORA MEDIA PRIMERA CONSULTA SEMIPREFERENTE

DEMORA MEDIA PRIMERA CONSULTA NORMAL


HOSPITALIZACIÓN	Mes			Acumulado		
	año actual	año anterior	previsto	año actual	año anterior	previsto
I. PROGRAMADOS	0	0	0	0	0	1
I. URGENTES	2	3	3	3	10	8
TOTAL INGRESOS	2	3	3	3	10	9
TRASLADOS	0	0	0	1	0	0
INGRESOS * SERVICIOS	2	3	3	4	10	9
ALTAS	2	3	3	4	10	9
ESTANCIAS	9	10	14	18	34	44
E. MEDIA	4,50	3,33	4,80	4,50	3,40	4,93

URGENCIAS						
URGENCIAS INGRESADAS	2	3	3	3	10	8

CONSULTAS EXTERNAS						
PRIMERAS	155	132	101	369	290	292
SUCESIVAS	280	342	253	732	830	726
R/ SVAS/PRIM.	1,81	2,59	2,50	1,98	2,86	2,49
% PRIMERAS DE ALTA RESOLUCIÓN	0,00	0,00	7,00	0,00	0,00	7,00
REPROGRAMACIONES	0,00		<5,00%	0,00		<5,00%

LISTA ESPERA CONSULTAS						
PACIENTES				35	51	
DEMORA MEDIA				14	15	35

ÉXITOS	0	0	-	0	0	-
--------	---	---	---	---	---	---



SERVICIO DE SALUD  
DEL PRINCIPADO DE ASTURIAS

HOSPITAL VALLE DEL NALÓN

SERVICIO: **MEDICINA INTERNA**

SECCIÓN: **ENDOCRINOLOGÍA**

(hospitalización tradicional)

MES: **MARZO, 2011**

HOSPITALIZACIÓN	Mes			Acumulado		
	año actual	año anterior	previsto	año actual	año anterior	previsto
I. PROGRAMADOS	0	0	0	0	0	1
I. URGENTES	2	1	2	3	5	6
TOTAL INGRESOS	2	1	2	3	5	7
TRASLADOS	0	0	0	1	0	0
INGRESOS * SERVICIOS	2	1	2	4	5	7
ALTAS	2	1	2	4	5	7
ESTANCIAS	9	2	10	18	20	36
E. MEDIA	4,50	2,00	5,20	4,50	4,00	5,20

URGENCIAS						
URGENCIAS INGRESADAS	2	1	2	3	5	6

CONSULTAS EXTERNAS						
PRIMERAS	155	132	101	369	290	292
SUCESIVAS	280	342	253	732	830	726
R/ SVAS/PRIM.	1,81	2,59	2,50	1,98	2,86	2,49
% PRIMERAS DE ALTA RESOLUCIÓN	0,00	0,00	7,00	0,00	0,00	7,00
REPROGRAMACIONES CEX PRIMERAS			<5,00%			<5,00%

LISTA ESPERA CONSULTAS						
PACIENTES				35	51	
DEMORA MEDIA				14	15	35

ÉXITOS	0	0	0	0	0	0
--------	---	---	---	---	---	---

SERVICIO: **MEDICINA INTERNA**

SECCIÓN: **ENDOCRINOLOGÍA - U.C.E.**

(hospitalización en UCE)


MES: **MARZO, 2011**

HOSPITALIZACIÓN	Mes			Acumulado		
	año actual	año anterior	previsto	año actual	año anterior	previsto
I. PROGRAMADOS	0	0	0	0	0	0
I. URGENTES	0	2	1	0	5	2
TOTAL INGRESOS	0	2	1	0	5	2
TRASLADOS	0	0	0	0	0	0
INGRESOS * SERVICIOS	0	2	1	0	5	2
ALTAS	0	2	1	0	5	2
ESTANCIAS	0	8	4	0	14	8
E. MEDIA	#¡DIV/0!	4,00	4,00	#¡DIV/0!	2,80	4,00

URGENCIAS						
URGENCIAS INGRESADAS	0	2	1	0	5	2

CONSULTAS EXTERNAS						
SUCESIVAS	0	0	0	0	0	0

ÉXITOS	0	0	0	0	0	0
--------	---	---	---	---	---	---



**INDICADORES CRÍTICOS DEL SERVICIO**

E.M. GRD 541: NEUMONÍA SIMPLE Y OTROS TRAST. RESP. EXC. BRONQUITIS & ASMA CON CC MAYOR

Acumulado		
2.011	2.010	ESTÁNDAR
		<b>8,62</b>

E.M. GRD 87: EDEMA PULMONAR & INSUFICIENCIA RESPIRATORIA

		<b>7,18</b>
--	--	-------------

E.M. GRD 584: SEPTICEMIA CON CC MAYOR

		<b>10,06</b>
--	--	--------------

E.M. GRD 588: BRONQUITIS & ASMA, EDAD > 17 CON CC MAYOR

-		<b>6,90</b>
---	--	-------------

ÍNDICE DE ESTANCIA MEDIA AJUSTADA (IEMA)

PRESCRIPCIÓN DE E.F.G.

%PACIENTES EN LOS QUE SE HA REALIZADO PASE DE VISITA ANTES DE 12 H.

%PREALTAS EN LA UNIDAD

VIH:GASTO POR PACIENTE EN 2010 SOBRE GASTO EN 2009

%TRANSFUSIONES CON CI

DEMORA MEDIA PRIMERA CONSULTA

		<1
		28,00
		>80%
		>40%
		<1,02
		>90%
9	33	15,00

HOSPITALIZACIÓN	Mes			Acumulado		
	año actual	año anterior	previsto	año actual	año anterior	previsto
I. PROGRAMADOS	3	3	2	10	4	4
I. URGENTES	145	164	142	480	464	428
TOTAL INGRESOS	148	167	144	490	468	432
TRASLADOS	6	10	8	18	30	36
INGRESOS * SERVICIOS	154	177	152	508	498	468
ALTAS	151	168	144	482	468	432
ESTANCIAS	1.027	1.098	962	3.522	3.427	2.996
E. MEDIA	6,67	6,20	6,33	6,93	6,88	6,40

URGENCIAS						
URGENCIAS INGRESADAS	155	164	142	534	464	428

CONSULTAS EXTERNAS						
PRIMERAS	160	57	124	398	166	332
SUCESIVAS	428	315	322	962	851	876
R/ SVAS/PRIM.	2,68	5,53	2,60	2,42	5,13	2,64
% PRIMERAS DE ALTA RESOLUCIÓN	0,00	0,00	7,00	0,00	0,00	7,00
REPROGRAMACIONES	0,00		<5,00%	0,00		<5,00%

LISTA ESPERA CONSULTAS						
PACIENTES				63	138	
DEMORA MEDIA				9	33	15

ÉXITUS	18	28	-	50	60	-
--------	----	----	---	----	----	---



SERVICIO DE SALUD  
DEL PRINCIPADO DE ASTURIAS

HOSPITAL

VALLE DEL NALÓN

SERVICIO: **MEDICINA INTERNA**

SECCIÓN: **MEDICINA INTERNA**

(hospitalización tradicional)

MES: **MARZO, 2011**

HOSPITALIZACIÓN	Mes			Acumulado		
	año actual	año anterior	previsto	año actual	año anterior	previsto
I. PROGRAMADOS	3	3	2	9	4	4
I. URGENTES	145	114	93	364	310	287
TOTAL INGRESOS	148	117	95	373	314	291
TRASLADOS	6	9	6	16	28	30
<b>INGRESOS * SERVICIOS</b>	154	126	101	389	342	321
<b>ALTAS</b>	151	119	95	366	325	291
ESTANCIAS	1.027	886	758	2.866	2.764	2.408
<b>E. MEDIA</b>	<b>6,67</b>	<b>7,03</b>	<b>7,50</b>	<b>7,37</b>	<b>8,08</b>	<b>7,50</b>

URGENCIAS						
URGENCIAS INGRESADAS	155	114	93	534	310	287

CONSULTAS EXTERNAS						
PRIMERAS	160	57	124	398	166	332
SUCESIVAS	428	297	293	962	793	805
<b>R/ SVAS/PRIM.</b>	<b>2,68</b>	<b>5,21</b>	<b>2,36</b>	<b>2,42</b>	<b>4,78</b>	<b>2,42</b>
<b>% PRIMERAS DE ALTA RESOLUCIÓN</b>	<b>0,00</b>	<b>0,00</b>	<b>7,00</b>	<b>0,00</b>	<b>0,00</b>	<b>7,00</b>
REPROGRAMACIONES CEX PRIMERAS			<5,00%			<5,00%

LISTA ESPERA CONSULTAS						
PACIENTES				63	138	
DEMORA MEDIA				9	33	15

ÉXITUS	18	25	0	50	54	0
--------	----	----	---	----	----	---

SERVICIO: **MEDICINA INTERNA**

SECCIÓN: **MEDICINA INTERNA - U.C.E.**

(hospitalización en UCE)

MES: **MARZO, 2011**

HOSPITALIZACIÓN	Mes			Acumulado		
	año actual	año anterior	previsto	año actual	año anterior	previsto
I. PROGRAMADOS	0	0	0	1	0	0
I. URGENTES	0	50	49	116	154	141
TOTAL INGRESOS	0	50	49	117	154	141
TRASLADOS	0	1	2	2	2	6
<b>INGRESOS * SERVICIOS</b>	0	51	51	119	156	147
<b>ALTAS</b>	0	49	49	<b>116</b>	143	141
ESTANCIAS	0	212	204	656	663	588
<b>E. MEDIA</b>	<b>#¡DIV/0!</b>	<b>4,16</b>	<b>4,00</b>	<b>5,51</b>	<b>4,25</b>	<b>4,00</b>

URGENCIAS						
URGENCIAS INGRESADAS	0	50	49	0	154	141

CONSULTAS EXTERNAS						
SUCESIVAS	0	18	29	0	58	71

ÉXITUS	0	3	0	0	6	0
--------	---	---	---	---	---	---



Acumulado		
2.011	2.010	ESTÁNDAR

	8,11	<b>8,00</b>
		<b>&gt;34%</b>
13	13	<b>7</b>
0,00		<b>&lt;10%</b>
		<b>&lt;12%</b>
		<b>&lt;1,02</b>

### INDICADORES CRÍTICOS DEL SERVICIO

ESTANCIA MEDIA GLOBAL  
PRESCRIPCIÓN DE E.F.G.  
DEMORA MEDIA PRIMERA CONSULTA  
REPROGRAMACIONES EN CONSULTAS EXTERNAS  
INASISTENCIAS DE PACIENTES A CONSULTAS EXTERNAS  
ANEMIA SECUNDARIA (IRC EN PREDIÁLISIS):GASTO POR PACIENTE EN 2010  
SOBRE GASTO EN 2009

HOSPITALIZACIÓN	Mes			Acumulado		
	año actual	año anterior	previsto	año actual	año anterior	previsto
I. PROGRAMADOS	1	5	2	7	5	4
I. URGENTES	8	8	5	24	21	13
TOTAL INGRESOS	9	13	7	31	26	17
TRASLADOS	1	1	0	2	2	3
<b>INGRESOS * SERVICIOS</b>	<b>10</b>	<b>14</b>	<b>7</b>	<b>33</b>	<b>28</b>	<b>20</b>
ALTAS	10	10	7	32	24	17
ESTANCIAS	67	95	56,00	256	227	160
E. MEDIA	6,70	6,79	8,00	7,76	8,11	8,00

URGENCIAS						
URGENCIAS INGRESADAS	6	8	5	19	21	13

CONSULTAS EXTERNAS						
PRIMERAS	37	47	47	<b>107</b>	107	130
SUCESIVAS	134	146	103	396	410	301
R/ SVAS/PRIM.	3,62	3,11	2,19	3,70	3,83	2,32
% PRIMERAS DE ALTA RESOLUCIÓN	0,00	0,00	7,00	<b>0,00</b>	0,00	7,00
REPROGRAMACIONES	0,00		<5,00%	<b>0,00</b>		<5,00%

LISTA ESPERA CONSULTAS						
PACIENTES				<b>10</b>	<b>11</b>	
DEMORA MEDIA				<b>13</b>	<b>13</b>	<b>7</b>

HEMODIÁLISIS						
SESIONES	429	360	-	1.222	1.028	-
PACIENTES	31	32	-	31,33	29,00	-

ÉXITOS	1	0	-	4	6	-
--------	---	---	---	---	---	---



SERVICIO DE SALUD  
DEL PRINCIPADO DE ASTURIAS

HOSPITAL VALLE DEL NALÓN

SERVICIO: **MEDICINA INTERNA**

SECCIÓN: **NEFROLOGÍA**

(hospitalización tradicional)

MES: **MARZO, 2011**

HOSPITALIZACIÓN	Mes			Acumulado		
	año actual	año anterior	previsto	año actual	año anterior	previsto
I. PROGRAMADOS	1	5	2	7	5	4
I. URGENTES	8	8	5	23	21	13
TOTAL INGRESOS	9	13	7	30	26	17
TRASLADOS	1	1	0	2	2	3
INGRESOS * SERVICIOS	10	14	7	32	28	20
ALTAS	10	10	7	31	24	17
ESTANCIAS	67	95	56	241	227	160
E. MEDIA	6,70	6,79	8,00	7,53	8,11	8,00

URGENCIAS						
URGENCIAS INGRESADAS	6	8	5	19	21	13

CONSULTAS EXTERNAS						
PRIMERAS	37	47	47	107	107	130
SUCESIVAS	134	146	103	396	410	301
R/ SVAS/PRIM.	3,62	3,11	2,19	3,70	3,83	2,32
% PRIMERAS DE ALTA RESOLUCIÓN	0,00	0,00	7,00	0,00	0,00	7,00
REPROGRAMACIONES CEX PRIMERAS			<5,00%			<5,00%
<b>LISTA ESPERA CONSULTAS</b>						
PACIENTES				10	11	
DEMORA MEDIA				13	13	7

HEMODIÁLISIS						
SESIONES	429	360	-	1.222	1.028	-
PACIENTES	31,00	32,00		31,33	29,00	-

ÉXITUS	1	2	0	4	6	0
--------	---	---	---	---	---	---

SERVICIO: **MEDICINA INTERNA**

SECCIÓN: **NEFROLOGÍA - U.C.E.**

(hospitalización en UCE)


MES: **MARZO, 2011**

HOSPITALIZACIÓN	Mes			Acumulado		
	año actual	año anterior	previsto	año actual	año anterior	previsto
I. PROGRAMADOS	0	0	0	0	0	0
I. URGENTES	0	0	0	1	0	0
TOTAL INGRESOS	0	0	0	1	0	0
TRASLADOS	0	0	0	0	0	0
INGRESOS * SERVICIOS	0	0	0	1	0	0
ALTAS	0	0	0	1	0	0
ESTANCIAS	0	0	0	15	0	0
E. MEDIA	#iDIV/0!	#iDIV/0!	3,00	15,00	#iDIV/0!	3,00

URGENCIAS						
URGENCIAS INGRESADAS	0	0	0	0	0	0

CONSULTAS EXTERNAS						
SUCESIVAS	0	0	0	0	0	0

ÉXITUS	0	0	0	0	0	0
--------	---	---	---	---	---	---



**INDICADORES CRÍTICOS DEL SERVICIO**

**E.M. GRD 14: ICTUS CON INFARTO**

Acumulado		
2.011	2.010	ESTÁNDAR

		<b>7,90</b>
--	--	-------------

**E.M. GRD 25: CONVULSIONES & CEFALEA EDAD >17 SIN CC**

		<b>4,37</b>
--	--	-------------

**E.M. GRD 832: ISQUEMIA TRANSITORIA**

		<b>5,42</b>
--	--	-------------

**E.M. GRD 810: HEMORRAGIA INTRACRANEAL**

		<b>7,98</b>
--	--	-------------

**ÍNDICE DE ESTANCIA MEDIA AJUSTADA (IEMA)**

**PRESCRIPCIÓN DE E.F.G.**

**%PACIENTES EN LOS QUE SE HA REALIZADO PASE DE VISITA ANTES DE 12 H.**

**ESCLEROSIS MÚLTIPLE:GASTO POR PACIENTE EN 2010 SOBRE GASTO EN 2009**

**DEMORA MEDIA PRIMERA CONSULTA**

		<b>&lt;1</b>
		<b>&gt;20%</b>
		<b>&gt;80%</b>
		<b>&lt;1,02</b>
26	28	<b>35</b>

HOSPITALIZACIÓN	Mes			Acumulado		
	año actual	año anterior	previsto	año actual	año anterior	previsto
I. PROGRAMADOS	3	1	1	5	1	2
I. URGENTES	35	58	39	119	141	105
TOTAL INGRESOS	38	59	40	124	142	107
TRASLADOS	2	4	2	7	9	5
INGRESOS * SERVICIOS	40	63	42	131	151	112
ALTAS	41	58	40	127	134	107
ESTANCIAS	432	555	324,05	1.160	1.474	876
E. MEDIA	10,80	8,81	7,72	8,85	9,76	7,82

URGENCIAS						
URGENCIAS INGRESADAS	33	58	39	106	141	105

CONSULTAS EXTERNAS						
PRIMERAS	206	210	186	473	544	469
SUCESIVAS	324	292	275	726	711	814
R/ SVAS/PRIM.	1,57	1,39	1,48	1,53	1,31	1,74
% PRIMERAS DE ALTA RESOLUCIÓN	0,00	0,00	7,00	0,00	0,00	7,00
REPROGRAMACIONES	0,00		<5,00%	0,00		<5,00%

LISTA ESPERA CONSULTAS						
PACIENTES				220	107	
DEMORA MEDIA				26	28	35

ÉXITOS	3	2	-	9	9	-
--------	---	---	---	---	---	---



SERVICIO DE SALUD  
DEL PRINCIPADO DE ASTURIAS

HOSPITAL VALLE DEL NALÓN

SERVICIO: **MEDICINA INTERNA**

SECCIÓN: **NEUROLOGÍA**

(hospitalización tradicional)

MES: **MARZO, 2011**

HOSPITALIZACIÓN	Mes			Acumulado		
	año actual	año anterior	previsto	año actual	año anterior	previsto
I. PROGRAMADOS	3	0	1	5	0	2
I. URGENTES	35	49	34	103	117	95
TOTAL INGRESOS	38	49	35	108	117	97
TRASLADOS	2	4	2	7	9	5
<b>INGRESOS * SERVICIOS</b>	40	53	37	115	126	102
<b>ALTAS</b>	41	48	35	112	115	97
ESTANCIAS	432	510	302	1.050	1.356	831
<b>E. MEDIA</b>	<b>10,80</b>	<b>9,62</b>	<b>8,15</b>	<b>9,13</b>	<b>10,76</b>	<b>8,15</b>

URGENCIAS						
URGENCIAS INGRESADAS	33	49	34	106	117	95

CONSULTAS EXTERNAS						
PRIMERAS	206	210	186	473	544	469
SUCESIVAS	324	292	275	726	711	814
<b>R/ SVAS/PRIM.</b>	<b>1,57</b>	<b>1,39</b>	<b>1,48</b>	<b>1,53</b>	<b>1,31</b>	<b>1,74</b>
<b>% PRIMERAS DE ALTA RESOLUCIÓN</b>	<b>0,00</b>	<b>0,00</b>	<b>7,00</b>	<b>0,00</b>	<b>0,00</b>	<b>7,00</b>
REPROGRAMACIONES CEX PRIMERAS			<5,00%			<5,00%

LISTA ESPERA CONSULTAS						
PACIENTES				220	107	
DEMORA MEDIA				26	28	35

ÉXITUS	3	2	0	9	9	0
--------	---	---	---	---	---	---

SERVICIO: **MEDICINA INTERNA**

SECCIÓN: **NEUROLOGÍA - U.C.E.**

(hospitalización en UCE)

MES: **MARZO, 2011**

HOSPITALIZACIÓN	Mes			Acumulado		
	año actual	año anterior	previsto	año actual	año anterior	previsto
I. PROGRAMADOS	0	1	0	0	1	0
I. URGENTES	0	9	5	16	24	10
TOTAL INGRESOS	0	10	5	16	25	10
TRASLADOS	0	0	0	0	0	0
<b>INGRESOS * SERVICIOS</b>	0	10	5	16	25	10
ALTAS	0	10	5	15	19	10
ESTANCIAS	0	45	23	110	118	45
<b>E. MEDIA</b>	<b>#¡DIV/0!</b>	<b>4,50</b>	<b>4,50</b>	<b>6,88</b>	<b>4,72</b>	<b>4,50</b>

URGENCIAS						
URGENCIAS INGRESADAS	0	9	5	0	24	10

CONSULTAS EXTERNAS						
SUCESIVAS	0	0	0	0	0	0

ÉXITUS	0	0	0	0	0	0
--------	---	---	---	---	---	---



### INDICADORES CRÍTICOS DEL SERVICIO

**E.M. GRD 541: NEUMONÍA SIMPLE Y OTROS TRAST.RESP. EXC. BRONQUITIS & ASMA CON CC MAYOR**

Acumulado		
2.011	2.010	ESTÁNDAR
		<b>8,62</b>

**E.M. GRD 88: ENFERMEDAD PULMONAR OBSTRUCTIVA CRÓNICA**

		<b>6,38</b>
--	--	-------------

**E.M. GRD 82: NEOPLASIAS RESPIRATORIAS**

		<b>8,83</b>
--	--	-------------

**ÍNDICE DE ESTANCIA MEDIA AJUSTADA (IEMA)**

**PRESCRIPCIÓN DE E.F.G.**

**%PACIENTES EN LOS QUE SE HA REALIZADO PASE DE VISITA ANTES DE 12 H.**

**DEMORA MEDIA PRIMERA CONSULTA**

		<b>&lt;1</b>
		<b>&gt;25%</b>
		<b>&gt;80%</b>
27	36	<b>20</b>

HOSPITALIZACIÓN	Mes			Acumulado		
	año actual	año anterior	previsto	año actual	año anterior	previsto
I. PROGRAMADOS	5	0	2	12	3	8
I. URGENTES	38	36	40	129	131	131
TOTAL INGRESOS	43	36	42	141	134	139
TRASLADOS	3	4	4	6	13	11
<b>INGRESOS * SERVICIOS</b>	46	40	46	147	147	150
<b>ALTAS</b>	40	37	42	134	139	139
ESTANCIAS	420	347	333,10	1.309	1.195	1.075,7
<b>E. MEDIA</b>	<b>9,13</b>	<b>8,68</b>	<b>7,24</b>	<b>8,90</b>	<b>8,13</b>	<b>7,17</b>


URGENCIAS						
URGENCIAS INGRESADAS	40	36	40	121	131	131

CONSULTAS EXTERNAS						
PRIMERAS	138	67	118	382	195	320
SUCESIVAS	206	200	142	449	444	374
<b>R/ SVAS/PRIM.</b>	<b>1,49</b>	<b>2,99</b>	<b>1,20</b>	<b>1,18</b>	<b>2,28</b>	<b>1,17</b>
<b>% PRIMERAS DE ALTA RESOLUCIÓN</b>	<b>0,00</b>	<b>0,00</b>	<b>7,00</b>	<b>0,00</b>	<b>0,00</b>	<b>7,00</b>
REPROGRAMACIONES	<b>0,00</b>		<5,00%	<b>0,00</b>		<5,00%

LISTA ESPERA CONSULTAS						
PACIENTES				<b>228</b>	<b>224</b>	
DEMORA MEDIA				<b>27</b>	<b>36</b>	<b>20</b>

ÉXITOS	2	0	-	7	4	-
--------	---	---	---	---	---	---

OTRAS ACTIVIDADES						
BRONCOSCOPIAS	10	0	6	29	0	16
POLISOMNOGRAFÍA	1	20	-	2	23	-



HOSPITALIZACIÓN	Mes			Acumulado		
	año actual	año anterior	previsto	año actual	año anterior	previsto
I. PROGRAMADOS	5	0	2	12	3	8
I. URGENTES	38	27	36	111	99	115
TOTAL INGRESOS	43	27	38	123	102	123
TRASLADOS	3	4	4	5	12	11
<b>INGRESOS * SERVICIOS</b>	46	31	42	128	114	134
ALTAS	40	30	38	<b>116</b>	112	123
ESTANCIAS	420	302	317	1.186	1.007	1.012
E. MEDIA	9,13	9,74	7,55	<b>9,27</b>	8,83	7,55

URGENCIAS						
URGENCIAS INGRESADAS	40	27	36	121	99	115

CONSULTAS EXTERNAS						
PRIMERAS	138	67	118	382	195	320
SUCESIVAS	206	200	142	449	444	374
<b>R/ SVAS/PRIM.</b>	<b>1,49</b>	<b>2,99</b>	<b>1,20</b>	<b>1,18</b>	<b>2,28</b>	<b>1,17</b>
<b>% PRIMERAS DE ALTA RESOLUCIÓN</b>	<b>0,00</b>	<b>0,00</b>	<b>7,00</b>	<b>0,00</b>	<b>0,00</b>	<b>7,00</b>
REPROGRAMACIONES CEX PRIMERAS			<5,00%			<5,00%

LISTA ESPERA CONSULTAS						
PACIENTES				<b>228</b>	<b>224</b>	
DEMORA MEDIA				<b>27</b>	<b>36</b>	<b>20</b>

OTRAS ACTIVIDADES						
BRONCOSCOPIAS	10	0	6	29	0	16
POLISOMNOGRAFÍA	1	20	-	2	23	-

LISTAS DE ESPERA BRONCOSCOPIAS						
PACIENTES				<b>0</b>	<b>0</b>	
DEMORA MEDIA				<b>0</b>	<b>0</b>	
POLISOMNOGRAFÍAS						
PACIENTES			Externalizado	<b>10</b>	<b>6</b>	
DEMORA MEDIA				<b>0</b>	<b>0</b>	

ÉXITUS	2	0	0	7	4	0
--------	---	---	---	---	---	---

HOSPITALIZACIÓN	Mes			Acumulado		
	año actual	año anterior	previsto	año actual	año anterior	previsto
I. PROGRAMADOS	0	0	0	0	0	0
I. URGENTES	0	9	4	18	32	16
TOTAL INGRESOS	0	9	4	18	32	16
TRASLADOS	0	0	0	1	1	0
<b>INGRESOS * SERVICIOS</b>	0	9	4	19	33	16
ALTAS	0	7	4	18	27	16
ESTANCIAS	0	45	16	123	188	64
E. MEDIA	#¡DIV/0!	5,00	4,00	<b>6,47</b>	5,70	4,00

URGENCIAS						
URGENCIAS INGRESADAS	0	9	4	0	32	16

CONSULTAS EXTERNAS						
SUCESIVAS	0	0	0	0	0	0

ÉXITUS	0	0	0	0	0	0
--------	---	---	---	---	---	---



SERVICIO DE SALUD  
DEL PRINCIPADO DE ASTURIAS

HOSPITAL

VALLE DEL NALÓN

SERVICIO: **MEDICINA INTERNA**  
SECCIÓN: **UDAD. CORTA ESTANCIA**

(Suma de todas las "hospitalizaciones en UCE")

MES: **MARZO, 2011**

<b>HOSPITALIZACIÓN</b>	<b>Mes</b>			<b>Acumulado</b>		
	año actual	año anterior	previsto	año actual	año anterior	previsto
I. PROGRAMADOS	0	15	7	1	29	20
I. URGENTES	0	80	72	181	247	205
TOTAL INGRESOS	0	95	79	182	276	225
TRASLADOS	0	1	3	3	4	9
<b>INGRESOS * SERVICIOS</b>	0	96	82	185	280	234
ALTAS	0	88	79	178	243	225
ESTANCIAS	0	394	310	1.049	1.200	883
E. MEDIA	#¡DIV/0!	4,10	3,78	5,67	4,29	3,77

<b>URGENCIAS</b>						
URGENCIAS INGRESADAS	0	80	72	0	247	205

<b>CONSULTAS EXTERNAS</b>						
SUCESIVAS	0	18	29	0	58	71

ÉXITUS	0	3	-	0	6	-
--------	---	---	---	---	---	---




<b>HOSPITALIZACIÓN</b>	<b>Mes</b>			<b>Acumulado</b>		
	año actual	año anterior	previsto	año actual	año anterior	previsto
I. PROGRAMADOS	1	0	1	5	0	1
I. URGENTES	16	26	20	48	61	54
TOTAL INGRESOS	17	26	21	53	61	55
TRASLADOS	18	12	11	49	36	37
<b>INGRESOS * SERVICIOS</b>	<b>35</b>	<b>38</b>	<b>32</b>	<b>102</b>	<b>97</b>	<b>92</b>
ALTAS	6	7	21	17	25	55
ESTANCIAS	124	138	134	421	341	386
<b>E. MEDIA</b>	<b>3,54</b>	<b>3,63</b>	<b>4,20</b>	<b>4,13</b>	<b>3,52</b>	<b>4,20</b>

<b>URGENCIAS</b>						
URG. ATENDIDAS	18	25	23	49	62	61
URG. INGRESADAS	15	26	20	45	61	54
% INGRES./ATENDIDAS	83,33	104,00	86,96	91,84	98,39	88,52

<b>OTRAS ACTIVIDADES</b>						
PACIENTES CON TELEMETRÍAS	25	36	-	63	103	-
PACIENTES DE REANIMACIÓN	13	0	-	44	25	-
NUTRICIONES PARENTERALES	2	60	-	2	150	-
INTERCONSULTAS	14	0	-	26	19	-

ÉXITOS	1	3	0	4	15	0
--------	---	---	---	---	----	---

<b>PRESCRIPCIÓN DE E.F.G.</b>						<b>&gt;33</b>
-------------------------------	--	--	--	--	--	---------------



<b>HOSPITALIZACIÓN</b>	<b>Mes</b>			<b>Acumulado</b>		
	año actual	año anterior	previsto	año actual	año anterior	previsto
I. PROGRAMADOS	0	0	0	0	0	0
I. URGENTES	4	8	6	11	26	19
TOTAL INGRESOS	4	8	6	11	26	19
TRASLADOS	5	2	2	13	7	5
<b>INGRESOS * SERVICIOS</b>	9	10	8	24	33	24
<b>ALTAS</b>	9	12	6	22	33	19
ESTANCIAS	53	73	56	164	177	168
<b>E. MEDIA</b>	<b>5,89</b>	<b>7,30</b>	<b>7,00</b>	<b>6,83</b>	<b>5,36</b>	<b>7,00</b>

<b>URGENCIAS</b>						
URG. ATENDIDAS	2	8	7	2	26	21
URG. INGRESADAS	3	8	6	3	26	19
<b>% INGRES./ATENDIDAS</b>	<b>150,00</b>	<b>100,00</b>	<b>85,71</b>	<b>150,00</b>	<b>100,00</b>	<b>90,48</b>

<b>CONSULTAS EXTERNAS</b>						
PRIMERAS	24	1	18	37	22	52
SUCESIVAS	56	23	67	79	124	189
<b>R/ SVAS/PRIM.</b>	<b>2,33</b>	<b>23,00</b>	<b>3,72</b>	<b>2,14</b>	<b>5,64</b>	<b>3,63</b>
<b>% PRIMERAS DE ALTA RESOLUCIÓN</b>	<b>0,00</b>	<b>0,00</b>	<b>7,00</b>	<b>0,00</b>	<b>0,00</b>	<b>7,00</b>
REPROGRAMACIONES CEX PRIMERAS			<5,00%			<5,00%

<b>LISTA ESPERA CONSULTAS</b>						
<b>PACIENTES</b>				0	3	
<b>DEMORA MEDIA</b>				0	17	35

ÉXITOS	6	8	0	13	20	0
--------	---	---	---	----	----	---



**INDICADORES CRÍTICOS DEL SERVICIO**

Acumulado		
2.011	2.010	ESTÁNDAR
		<b>3,54</b>
		<b>2,13</b>
		<b>2,61</b>
		<b>2,75</b>
		<b>&lt;1</b>
		<b>&gt;20</b>
		<b>100</b>
22	10	<b>15</b>
		<b>pte.</b>
		<b>pte.</b>
		<b>pte.</b>

E.M. GRD 775: BRONQUITIS & ASMA EDAD<18 SIN CC

E.M. GRD 629: NEONATO, PESO AL NACER >2499 GR., SIN P. QUIR  
SIGNIF. DIAG. NEONATO NORMAL

E.M. GRD 816: GASTROENTERITIS NO BACTERIANA Y DOLOR  
ABDOMINAL, EDAD <18 SIN CC

E.M. GRD 769: CONVULSIONES & CEFALEA EDAD <18 SIN CC

ÍNDICE DE ESTANCIA MEDIA AJUSTADA (IEMA)

PRESCRIPCIÓN DE E.F.G.

%PACIENTES EN LOS QUE SE HA REALIZADO PASE DE VISITA ANTES DE 12 H.

DEMORA MEDIA PRIMERA CONSULTA

Nº DE MADRES CON ALOJAMIENTO CONJUNTO Y LACTANCIA  
EN LAS PRIMERAS 2 HORAS

TASA RN A TÉRMINO Y SIN COMPLICACIONES CON LACTANCIA  
MATERNA EXCLUSIVA AL ALTA HOSPITALARIA

PORCENTAJE DE INFORMES SIN RECOMENDACIÓN DE  
LECHE ARTIFICIAL


HOSPITALIZACIÓN	Mes			Acumulado		
	año actual	año anterior	previsto	año actual	año anterior	previsto
I. PROGRAMADOS	1	1	0	2	3	0
I. URGENTES	36	37	27	91	117	83
TOTAL INGRESOS	37	38	27	93	120	83
TRASLADOS	0	0	0	0	0	0
<b>INGRESOS * SERVICIOS</b>	37	38	27	93	120	83
ALTAS	36	40	27	92	120	83
ESTANCIAS	105	97	81	297	322	249
E. MEDIA	2,84	2,55	3,00	<b>3,19</b>	2,68	3,00

URGENCIAS						
URG. ATENDIDAS	315	296	332	977	989	1.032
URG. INGRESADAS	22	37	27	58	117	83
% INGRES./ATENDIDAS	6,98	12,50	8,13	5,94	11,83	8,04

CONSULTAS EXTERNAS						
PRIMERAS	65	33	34	133	85	91
SUCESIVAS	247	245	189	556	603	521
<b>R/ SVAS/PRIM.</b>	<b>3,80</b>	<b>7,42</b>	<b>5,56</b>	<b>4,18</b>	<b>7,09</b>	<b>5,73</b>
<b>% PRIMERAS DE ALTA RESOLUCIÓN</b>	<b>0,00</b>	<b>0,00</b>	<b>7,00</b>	<b>0,00</b>	<b>0,00</b>	<b>7,00</b>
REPROGRAMACIONES CEX PRIMERAS			<5,00%			<5,00%

**LISTA ESPERA CONSULTAS**

PACIENTES	<b>27</b>	<b>14</b>	
DEMORA MEDIA	<b>22</b>	<b>10</b>	<b>15</b>



<b>HOSPITALIZACIÓN</b>	<b>Mes</b>			<b>Acumulado</b>		
	año actual	año anterior	previsto	año actual	año anterior	previsto
I. PROGRAMADOS	0	0	0	0	0	0
I. URGENTES	0	7	10	0	35	24
TOTAL INGRESOS	0	7	10	0	35	24
TRASLADOS	0	0	0	0	1	0
<b>INGRESOS * SERVICIOS</b>	0	7	10	0	36	24
ALTAS	0	7	10	0	35	24
ESTANCIAS	0	29	32	0	127	77
E. MEDIA	#¡DIV/0!	4,14	3,20	#¡DIV/0!	3,53	3,20

<b>URGENCIAS</b>						
URG. ATENDIDAS	0	0	0	0	0	0
URG. INGRESADAS	0	7	10	0	35	25
Éxitus	0	0	-	0	0	-



<b>HOSPITALIZACIÓN</b>	<b>Mes</b>			<b>Acumulado</b>		
	año actual	año anterior	previsto	año actual	año anterior	previsto
I. PROGRAMADOS	3	1	1	15	1	3
I. URGENTES	20	30	22	52	74	60
TOTAL INGRESOS	23	31	23	67	75	63
TRASLADOS	0	0	0	0	1	0
<b>INGRESOS * SERVICIOS</b>	23	31	23	67	76	63
ALTAS	21	32	23	65	73	63
ESTANCIAS	232	279	216	724	789	592
E. MEDIA	10,09	9,00	9,40	<b>10,81</b>	10,38	9,40

<b>URGENCIAS</b>						
URG. ATENDIDAS	30	43	37	80	116	100
URG. INGRESADAS	18	30	22	51	74	60
% INGRES./ATENDIDAS	60,00	69,77	59,46	63,75	63,79	60,00

<b>CONSULTAS EXTERNAS</b>						
<b>CONSULTAS HOSPITAL</b>						
PRIMERAS	202	41	51	236	138	128
SUCESIVAS	1.216	168	177	1.466	527	472
R/ SVAS/PRIM.	6,02	4,10	3,47	6,21	3,82	3,69
<b>CONSULTAS C.S.MENTAL</b>						
PRIMERAS	21	118	80	367	251	245
SUCESIVAS	110	982	863	2.013	2.471	2.575
R/ SVAS/PRIM.	5,24	8,32	10,79	5,49	9,84	10,51
% PRIMERAS DE ALTA RESOLUCIÓN	0,00	0,00	7,00	0	0,00	7,00
REPROGRAMACIONES CEX PRIMERAS			<5,00%			<5,00%

<b>L.E. DE CONSULTAS EXT.</b>						
<b>PACIENTES</b>	0	12	C.S.M.	1	81	HOSPITAL
<b>DEMORA MEDIA</b>	0,00	3,00	10	1	44	35

ÉXITOS	1	0	0	1	0	0
--------	---	---	---	---	---	---

<b>PRESCRIPCIÓN DE E.F.G. SALUD MENTAL</b>						<b>&gt;25</b>
<b>PRESCRIPCIÓN DE E.F.G.NEUROPSIQUIATRÍA</b>						<b>&gt;20</b>



**INDICADORES CRÍTICOS DEL SERVICIO**

**ANEMIA SECUNDARIA(TTº. CON QUIMIO):GASTO POR PACIENTE  
EN 2010 SOBRE EL GASTO EN 2009**

Acumulado		
2.011	2.010	ESTÁNDAR

		<b>1,02</b>
--	--	-------------

**PRESCRIPCIÓN DE E.F.G.**

**DEMORA MEDIA PRIMERA CONSULTA**

**% HEMODERIVADOS SEGÚN PROTOCOLO**

	21,70	<b>&gt;23%</b>
3	5	<b>10</b>
		<b>&gt;95</b>

HOSPITALIZACIÓN	Mes			Acumulado		
	año actual	año anterior	previsto	año actual	año anterior	previsto
I. PROGRAMADOS	1	9	2	5	12	8
I. URGENTES	3	6	6	9	15	13
TOTAL INGRESOS	4	15	8	14	27	21
TRASLADOS	1	0	1	2	0	3
<b>INGRESOS * SERVICIOS</b>	5	15	9	16	27	24
ALTAS	3	12	8	<b>13</b>	25	21
ESTANCIAS	73	56	54	131	136	144
E. MEDIA	14,60	3,73	6,00	<b>8,19</b>	5,04	6,00


URGENCIAS						
URG. ATENDIDAS	3	6	7	12	16	16
URG. INGRESADAS	3	6	6	9	15	13
% INGRES./ATENDIDAS	100,00	100,00	85,71	75,00	93,75	81,25

CONSULTAS EXTERNAS						
PRIMERAS	151	55	83	338	211	202
SUCESIVAS	237	267	238	607	714	693
R/ SVAS/PRIM.	1,57	4,85	2,87	1,80	3,38	3,43
% PRIMERAS DE ALTA RESOLUCIÓN	0,00	0,00	7,00	<b>0,00</b>	0,00	7,00
REPROGRAMACIONES CEX PRIMERAS			<5,00%			<5,00%

LISTA ESPERA CONSULTAS						
PACIENTES				12	12	
DEMORA MEDIA				3	5	10

ANTICOAGULACIÓN						
Nº. de Pruebas	2.521	2.302	-	6.930	6.190	-

ÉXITOS	0	0	0	0	1	0
--------	---	---	---	---	---	---



Los Indicadores Críticos son los señalados en **rojo y con (\*)**

Actividad	Mes			Acumulado		
	año actual	año anterior	previsto	año actual	año anterior	previsto
URGENCIAS TOTALES	2941	3137	3210	8745	9169	9521
URGENCIAS ATENDIDAS S.U.H.	1700	1778	1843	4938	5170	5439
TRASLADO A OTRO CENTRO	29	34	-	111	76	-
ALTAS VOLUNTARIAS	11	15	-	33	30	-
URGENCIAS INGRESADAS	520	597	551	1594	1745	1589
ÉXITUS	2	2	-	4	11	-

### Indicadores

%URG. ATENDIDAS POR S.U.H	57,80	56,68	57,41	56,47	56,39	57,13
%URGENCIAS TRANSFERIDAS	21,77	24,26	-	<b>22,66</b>	23,87	-
<b>%URG.INGRESADAS/TOTAL URG. (*)</b>	<b>16,80</b>	<b>17,34</b>	<b>16,00</b>	<b>17,47</b>	<b>17,25</b>	<b>16,00</b>
<b>%URG.INGRESADAS/TRANSFER. (*)</b>	<b>66,56</b>	<b>64,52</b>	<b>65,00</b>	<b>67,19</b>	<b>64,58</b>	<b>65,00</b>
PRESIÓN DE URGENCIAS	67,97	76,34	72,69	72,52	79,72	73,02
FRECUENTACIÓN (acumulada)	-	-	-	111	116	120
URGENCIAS/DÍA	95	101	104	97	102	106
% PACTES. PROCEDENTES A.P.	29,04	40,80	-	<b>30,60</b>	40,51	-
PACTES. OBSERVACIÓN > 24H.	-	-	-	-	-	-
<b>%REINGRESOS &lt;72 HORAS: URG y HOS</b>	<b>4,20 - 5,59</b>	<b>4,18</b>	<b>&lt; 4,00</b>	<b>3,57 - 5,46</b>	<b>4,28</b>	<b>&lt; 4,00</b>
% INGRESOS HOSP.TRAS READM. (*)	-	-	<b>25,00</b>	-	-	<b>25,00</b>
DEMORA INGRESO PLANTA (horas)	-	-	-	-	-	-
TIEMPO DE FIBRINOLISIS (minutos)	-	-	-	-	-	-

### Tiempo Medio Resolución (bimestral)

(Grupo RED7) en minutos

ENERO

Tiempo Triage			
1ª Asistencia Facultativo			
Tiempo Analítica			
Tiempo Radiología			
Tiempo Ecografía			
Tiempo TC			
Tiempo Observación		-	objvº
<b>Tiempo Medio Resolución (*)</b>			<b>&lt; 150º.</b>

Tiempo medio Resoluc.

ENERO	208'


dato Selene

### Indicadores de Enfermería

Nº URGENCIAS POR ENFERMERA	140	149	153	<b>416</b>	437	453
% DE CAIDAS DE PACIENTES	<b>0,00</b>	-	-	<b>0,00</b>	-	-

### Indicadores de Clientes

QUEJAS	0	0		0	0	
RECLAMACIONES	0	0		1	0	



Los Indicadores Críticos son los señalados en **rojo y con (\*)**

**Consumo de Recursos**

	Mes			Acumulado		
	año actual	año anterior	previsto	año actual	año anterior	previsto
<b>FÁRMACOS</b>						
Consumo Total (€)	7548	5800		24440	18317	
Coste Medio Urgencia Atendida	2,57	1,85	2,60	2,79	2,00	2,60
<b>Prescripción de recetas</b>						
EFG	% recetas	(*)				28,00

**Por Grupo Terapéutico**

(ABC consumos)

	Mes		Acum.	
	año actual	año anterior	año actual	año anterior
ACTOCORTINA 100 MG VIAL	399	454	1995	2082
OMEPRAZOL 40MG VIAL PERFUS.	0	167	0	633
SODIO CLORURO 0,9% 50ML	352	284	352	825
PARACETAMOL 10MG/ML S. PER.	288	197	580	654
ENANTYUM 50 MG AMPOLLAS	0	239	0	726
SODIO CLORURO 0,9% 500CC	0	225	0	381
SODIO CLORURO 0,9% 100 ML	0	247	299	776
METALYSE 10000 U.I. 1 VIAL LIOF.	1922	0	7687	1039
VOLUVEN 6% DE 500 ML	0	166	0	332
GLUCOSA VIDRIO 5% 500CC	0	131	0	131
GAMMA ANTI HBs UI/5 ml PASTEU.	0	0	0	0
FLUMAZENILO CP.0,5MG/5ML AMP	0	0	0	0
ENEMA CASEN 250 ML	0	0	0	151
STERILLIUM SOL. ANTISÉP.500 ML	0	0	0	0
ESTERICLEAN CL.SÓDICO 0,9%	0	0	0	0
GAMMAGLOBULINA ANT.500 UI	0	201	0	522
KALINOX BOTELLA 170 BAR B5	0	0	0	0
LEVOFLOXACINO GES 5 MG/ML	0	0	0	0
PULMICOR TURBUHALER INH 400	0	0	0	183
NORADRENALINA INYECTABLE 10 ML	0	129	0	129
SUERO FISIOLÓGICO 0,9 AMP. 10 ML	0	125	0	125
POMADA ÓCULOS EPITELIZANTE 3 GR.	0	115	0	115
AUGMENTINE 1 G/200ML	0	0	0	0
KEPPRA 100MG ML VIAL 5 ML	0	0	0	0
PROTHROMPLEX IMMUNO TIM	0	0	0	0
DRAIN-JET FISIOLÓGICO 120MLX10	0	0	0	0
METOTREXATO 25 MG/ML VIAL 20 ML	0	0	0	0
MERONEM 1000MG	0	0	319	0
RISPERDAL CONSTA 50 MG VIAL	568	0	568	0
ALBÚMINA HUMANA 20% VIAL	0	171	0	171
total	3529	2851	11800	8975

**PRUEBAS DIAGNÓSTICAS**

**RADIOLOGÍA**

Radiología General	2415	2032	7102	6041		
Ecografías	190	195	577	573		
Eco-Doppler	31	41	91	92		
T.A.C.	194	220	607	576		
total	2830	2488	8377	7282		
Media estudios por paciente (*)	0,96	0,79	<0,70	0,96	0,79	<0,70

**LABORATORIO DE ANÁLISIS CLÍNICOS**

Peticiones	4774	4737	14432	18305
Peticiones/Paciente	1,62	1,51	1,65	1,49

**LABORATORIO DE HEMATOLOGÍA**

Determinaciones	1116		3376	
Determ. / paciente	0,38		0,39	



**INDICADORES CRÍTICOS DEL SERVICIO**

**PSORIASIS: GASTO POR PACIENTE EN 2010 SOBRE EL GASTO EN 2009**

Acumulado		
2.011	2.010	ESTÁNDAR

		<b>1,02</b>
--	--	-------------

**PSORIASIS: % SEGUIMIENTO PROTOCOLO TT<sup>o</sup>.(semestral)**


		<b>100</b>
--	--	------------

**PRESCRIPCIÓN DE E.F.G.  
DEMORA MEDIA PRIMERA CONSULTA**

		<b>&gt;10%</b>
16	41	<b>35</b>

ACTIVIDAD QUIRÚRGICA	Mes			Acumulado		
	año actual	año anterior	previsto	año actual	año anterior	previsto
I.Q. PROGR. AMBULATORIAS	27	0	0	89	0	0
RDT <sup>o</sup> . DE QUIRÓFANO	88,89	-	=ó >77%	78,21	-	=ó >77%
I.Q. SUSPENDIDAS (n <sup>o</sup> )	0	0	0	4	1	0
I.Q. SUSPENDIDAS (%)	-	-	-	4,30	-	<5%
<b>LISTA ESPERA QUIRÚRGICA</b>						
PACIENTES				22	-	
DEMORA MEDIA					-	
ÍNDICE ENTRADAS/SALIDAS				0,86	-	

CONSULTAS EXTERNAS						
PRIMERAS	466	450	428	1.144	1.099	1.138
SUCESIVAS	338	221	227	791	714	643
R/ SVAS/PRIM.	0,73	0,49	0,53	0,69	0,65	0,57
% PRIMERAS DE ALTA RESOLUCIÓN	8,15	7,33	7,00	6,47	6,64	7,00
REPROGRAMACIONES CEX PRIMERAS			<5,00%			<5,00%
<b>CIRUGÍA AMBULATORIA(en Consulta)</b>						
	Mes			Acumulado		
	año actual	año anterior	previsto	año actual	año anterior	previsto
REALIZADAS	132	128	130	305	356	355
<b>L.E. DE CONSULTAS EXT.</b>						
PACIENTES				374	535	
DEMORA MEDIA				16	41	35




**INDICADORES CRÍTICOS DEL SERVICIO**

**PRESCRIPCIÓN DE E.F.G.**  
**DEMORA MEDIA PRIMERA CONSULTA**

Acumulado		
2.011	2.010	ESTÁNDAR

	22,16	>29%
9	31	30

CONSULTAS EXTERNAS	Mes			Acumulado		
	año actual	año anterior	previsto	año actual	año anterior	previsto
PRIMERAS	226	185	195	564	450	517
SUCESIVAS	310	136	182	859	387	494
R/ SVAS/PRIM.	1,37	0,74	0,93	1,52	0,86	0,96
% PRIMERAS DE ALTA RESOLUCIÓN	0,00	0,00	7,00	0,00	0,00	7,00
REPROGRAMACIONES CEX PRIMERAS			<5,00%			<5,00%
L.E. DE CONSULTAS EXT.						
PACIENTES				152	294	
DEMORA MEDIA				9	31	30



**INDICADORES CRÍTICOS DEL SERVICIO**

% IQ CON CHECKLIST  
PRESCRIPCIÓN DE E.F.G.  
DEMORA MEDIA PRIMERA CONSULTA  
% HEMODERIVADOS SEGÚN PROTOCOLO  
% TRANSFUSIONES CON C.I.

Acumulado		
2.011	2.010	ESTÁNDAR
		>70
		>20
0	26	15
		>95
		100

CONSULTAS EXTERNAS	Mes			Acumulado		
	año actual	año anterior	previsto	año actual	año anterior	previsto
PRIMERAS	55	27	31	241	69	86
SUCESIVAS	282	287	252	506	678	700
R/ SVAS/PRIM.						
% PRIMERAS DE ALTA RESOLUCIÓN	0,00	0,00	7,00	0	0,00	7,00
REPROGRAMACIONES CEX PRIMERAS			<5,00%			<5,00%

**L.E. DE CONSULTAS EXT.**

PACIENTES	35	59	
DEMORA MEDIA	0	26	15

**TIPOS DE ANESTESIA y TIEMPO MEDIO I.Q. PROGRAMADAS**


	Mes		TIEMPO MEDIO mes actual	Acumulado		TIEMPO MEDIO acum. actual
	año actual	año anterior		año actual	año anterior	
0. AXILAR	1	0	0,83	3	0	0,83
1. GENERAL	167	182	1,99	435	430	1,94
2. LOCAL	198	334	0,54	631	877	0,50
3. PERIBULBAR	8	0	0,41	22	0	0,39
33. LOCAL + SEDACIÓN	73	1	0,74	100	1	0,76
34. SIN ANESTESIA	6	1	0,52	12	5	0,54
35. REGIONAL/TRONCULAR	15	0	1,33	31	0	1,17
36. SUBARACNOIDEA	1	0	0,83	1	0	0,83
37. SIN ANESTESISTA	29	0	0,60	74	0	0,59
4. REGIONAL i.v	4	23	1,07	21	57	1,19
5.- BLOQUEO PLEXO	2	0	0,73	8	0	1,1
6. RAQUIANESTESIA	91	87	1,68	246	231	1,51
7. EPIDURAL	7	1	0,87	16	13	1,14
8. SEDACIÓN	9	0	0,49	26	0	0,67
9. ESPINA COMBINADA	0	0		0	0	0,00
10. TÓPICA + SEDACIÓN	0	0		1	0	0,37
11. TRONCULAR	2	0	0,88	7	0	0,98
13. NEUROLEPTO	0	0		1	0	0,67
<b>total</b>	<b>613</b>	<b>629</b>	<b>1,16</b>	<b>1635</b>	<b>1614</b>	<b>1,09</b>
			( horas:min)			( horas:min)

**RENDIMIENTO QUIRÚRGICO \* SERVICIOS**

	Mes			Acumulado		
	año actual	año anterior	previsto	año actual	año anterior	previsto
TRAUMATOLOGÍA	74,36	74,28	=ó >77%	67,40	72,23	=ó >77%
CIRUGÍA GRAL. Y DIGESTIVA	79,49	78,18	=ó >77%	77,55	77,25	=ó >77%
GINECOLOGÍA	70,09	71,18	=ó >77%	68,45	71,76	=ó >77%
UROLOGÍA	81,02	72,80	=ó >77%	78,69	75,52	=ó >77%
O.R.L.	65,99	74,86	=ó >77%	53,75	75,78	=ó >77%
OFTALMOLOGÍA	97,06	74,46	=ó >77%	76,85	78,62	=ó >77%
<b>total</b>	<b>78,30</b>	<b>74,87</b>	<b>=ó &gt;77%</b>	<b>72,25</b>	<b>74,98</b>	<b>=ó &gt;77%</b>

**I. Q. SUSPENDIDAS \* CAUSAS**

	Mes			Acumulado		
	año actual	año anterior	previsto	año actual	año anterior	previsto
pendiente de actualizar con causas de suspensión de Selene.				0	0	
				0	0	
<b>total</b>	<b>0</b>	<b>0</b>	<b>24</b>	<b>0</b>	<b>0</b>	<b>64</b>



<b>E.E.G.</b>	Mes			Acumulado		
	año actual	año anterior	previsto	año actual	año anterior	previsto
HOSPITALIZACIÓN		25		0	54	
CONSULTAS EXTERNAS	57	34		144	85	
URGENCIAS		5		0	9	
C.E.P.		0		0	0	
A. PRIMARIA		0		0	2	
OTROS CENTROS		0		0	2	
PLANIFICACIÓN FAMILIAR		0		0	0	
<b>total</b>	<b>57</b>	<b>64</b>	<b>53</b>	<b>144</b>	<b>152</b>	<b>143</b>


<b>E.M.G.</b>	Mes			Acumulado		
	año actual	año anterior	previsto	año actual	año anterior	previsto
HOSPITALIZACIÓN		12		0	25	
CONSULTAS EXTERNAS	150	90		364	212	
URGENCIAS		3		0	7	
C.E.P.		72		0	156	
A. PRIMARIA		0		0	4	
OTROS CENTROS		163		0	253	
PLANIFICACIÓN FAMILIAR		0		0	0	
<b>total</b>	<b>150</b>	<b>340</b>	<b>236</b>	<b>364</b>	<b>657</b>	<b>632</b>

<b>P.E.</b>	Mes			Acumulado		
	año actual	año anterior	previsto	año actual	año anterior	previsto
HOSPITALIZACIÓN		12		0	38	
CONSULTAS EXTERNAS	23	55		66	123	
URGENCIAS		1		0	2	
C.E.P.		16		0	21	
A. PRIMARIA		0		0	0	
OTROS CENTROS		27		0	82	
PLANIFICACIÓN FAMILIAR		0		0	0	
<b>total</b>	<b>23</b>	<b>111</b>	<b>89</b>	<b>66</b>	<b>266</b>	<b>236</b>

<b>DEPRIVACIONES</b>	Mes			Acumulado		
	año actual	año anterior	previsto	año actual	año anterior	previsto
HOSPITALIZACIÓN		0		0	0	
CONSULTAS EXTERNAS	7	13		13	32	
URGENCIAS		0		0	0	
C.E.P.		0		0	0	
A. PRIMARIA		0		0	0	
OTROS CENTROS		0		0	0	
PLANIFICACIÓN FAMILIAR		0		0	0	
<b>total</b>	<b>7</b>	<b>13</b>	<b>9</b>	<b>13</b>	<b>32</b>	<b>30</b>

**LISTAS DE ESPERA**

<b>ELECTROENCEFALOGRAMAS</b>		
<b>PACIENTES</b>		13
<b>DEMORA MEDIA</b>		-
<b>ELECTROMIOGRAFÍAS</b>		
<b>PACIENTES</b>		93
<b>DEMORA MEDIA</b>	<b>Objetivo crítico</b>	-
<b>POTENCIALES EVOCADOS</b>		
<b>PACIENTES</b>		13
<b>DEMORA MEDIA</b>		-
<b>DEPRIVACIÓN</b>		
<b>PACIENTES</b>		3
<b>DEMORA MEDIA</b>		-



<b>CITOLOGÍAS</b>	<b>Mes</b>			<b>Acumulado</b>		
	año actual	año anterior	previsto	año actual	año anterior	previsto
HOSPITALIZACIÓN	174	162		390	361	
CONSULTAS EXTERNAS	805	642		2.221	1.821	
URGENCIAS	29	6		84	12	
A. PRIMARIA	10	24		28	55	
OTROS CENTROS	6	0		6	0	
PLANIFICACIÓN FAMILIAR	120	155		259	345	
<b>total</b>	<b>1.144</b>	<b>989</b>	<b>911</b>	<b>2.988</b>	<b>2.594</b>	<b>2.572</b>


<b>BIOPSIAS PIEZA</b>	<b>Mes</b>			<b>Acumulado</b>		
	año actual	año anterior	previsto	año actual	año anterior	previsto
HOSPITALIZACIÓN	219	127		633	264	
CONSULTAS EXTERNAS	247	283		643	877	
URGENCIAS	2	8		16	10	
A. PRIMARIA	8	14		30	23	
OTROS CENTROS	0	0		0	0	
<b>total</b>	<b>476</b>	<b>432</b>	<b>403</b>	<b>1.322</b>	<b>1.174</b>	<b>1.097</b>

<b>CONSULTAS</b>	<b>Mes</b>			<b>Acumulado</b>		
	año actual	año anterior	previsto	año actual	año anterior	previsto
HOSPITALIZACIÓN	0	0		0	0	
CONSULTAS EXTERNAS	0	0		0	0	
URGENCIAS	0	0		0	0	
A. PRIMARIA	0	0		0	0	
OTROS CENTROS	5	12		28	30	
<b>total</b>	<b>5</b>	<b>12</b>	<b>10</b>	<b>28</b>	<b>30</b>	<b>28</b>

<b>BIOPSIA INTRAOPERATORIA</b>	<b>Mes</b>			<b>Acumulado</b>		
	año actual	año anterior	previsto	año actual	año anterior	previsto
HOSPITALIZACIÓN	17	25		37	62	
CONSULTAS EXTERNAS	0	0		0	0	
URGENCIAS	0	0		0	0	
A. PRIMARIA	0	0		0	0	
OTROS CENTROS	0	0		0	0	
<b>total</b>	<b>17</b>	<b>25</b>	<b>27</b>	<b>37</b>	<b>62</b>	<b>64</b>

<b>P.A.A.F.</b>	<b>Mes</b>			<b>Acumulado</b>		
	año actual	año anterior	previsto	año actual	año anterior	previsto
HOSPITALIZACIÓN	12	11		48	27	
CONSULTAS EXTERNAS	49	44		115	101	
URGENCIAS	1	0		3	3	
A. PRIMARIA	1	1		1	2	
C.E.P.	0	0		0	0	
<b>total</b>	<b>63</b>	<b>56</b>	<b>49</b>	<b>167</b>	<b>133</b>	<b>127</b>

<b>NECROPSIAS</b>	<b>Mes</b>			<b>Acumulado</b>		
	año actual	año anterior	previsto	año actual	año anterior	previsto
HOSPITALIZACIÓN	2	0		4	0	
CONSULTAS EXTERNAS	0	0		0	0	
<b>total</b>	<b>2</b>	<b>0</b>	<b>1</b>	<b>4</b>	<b>0</b>	<b>4</b>




**INDICADORES CRÍTICOS DEL SERVICIO**

TASA UTILIZACIÓN DE TAC (x 1000 habitantes)  
TASA UTILIZACIÓN DE RMN (x 1000 habitantes)  
DM. ECOGRAFÍAS DIAGNÓSTICAS  
DM. MAMOGRAFÍAS DIAGNÓSTICAS  
DM. TAC DIAGNÓSTICA  
DM. RMN DIAGNÓSTICA  
TAC CON CONTRASTE:% DE C.I. CUMPLIMENTADO  
TASA DE REPROGRAMACIONES  
DEMORA PROSPECTIVA TAC  
DEMORA PROSPECTIVA RMN  
DEMORA PROSPECTIVA ECOGRAFÍAS  
DEMORA PROSPECTIVA DOPPLER  
POBLACIÓN ÁREA :79908 h.

Acumulado		
2.011	2.010	ESTÁNDAR
23,75	23,50	22,21
13,86	13,72	11,59
-	113	25
		<15
-	28	35
-	30	45
		>95
-		<2%
81	73	55
30	98	80
74	56	40
3	20	15

RADIOLOGÍA GENERAL	Mes			Acumulado		
	año actual	año anterior	previsto	año actual	año anterior	previsto
<b>Nº DE PACIENTES</b>						
Hospitalización	0	367		0	1245	
Consultas Externas	0	1150		0	3024	
Urgencias	0	2138		0	6163	
A. Primaria	0	883		0	2408	
Otros Centros	0	5		0	24	
total	0	4543		0	12864	
<b>Nº DE ESTUDIOS REALIZADOS</b>	5219	5032	5329	15046	14386	15697
<b>LISTA DE ESPERA</b>						
<b>Estudios por paciente</b>				Número	2151	1666
A. Actual	#iDIV/0!			Demora Media (HpHis)	-	120
A. Anterior	1,12			Demora Prospectiva	34	26
				pacientes /día	63,43	63,85

T.C.	Mes			Acumulado		
	año actual	año anterior	previsto	año actual	año anterior	previsto
<b>Nº DE PACIENTES</b>						
Hospitalización	0	176		0	534	
Consultas Externas	0	254		0	571	
Urgencias	0	223		0	582	
A. Primaria	0	9		0	29	
Otros Centros	0	12		0	34	
total	0	674		0	1750	
<b>Nº DE ESTUDIOS REALIZADOS</b>	672	700	618	1878	1809	1735
<b>LISTA DE ESPERA</b>						
<b>Estudios por paciente</b>				Número	700	580
A. Actual	#iDIV/0!			Demora Media (HpHis)	-	28
A. Anterior	1,03			Demora Prospectiva	81	73
				pacientes /día	8,62	7,95



<b>R.M.</b>	Mes			Acumulado		
	año actual	año anterior	previsto	año actual	año anterior	previsto
<b>Nº DE PACIENTES</b>						
Hospitalización	0	4		0	115	
Consultas Externas	0	206		0	548	
Urgencias	0	0		0	0	
A. Primaria	0	0		0	0	
Otros Centros	0	80		0	181	
total	0	290		0	844	
<b>Nº DE ESTUDIOS REALIZADOS</b>						
	391	410	255	1096	1107	868
<b>LISTA DE ESPERA</b>						
<b>Estudios por paciente</b>				Número	338	955
A. Actual	#¡DIV/0!			Demora Media (HpHis)	-	30
A. Anterior	1,31			Demora Prospectiva	30	98
				pacientes /día	11,27	9,71

<b>ECOGRAFÍAS GENERALES</b>	Mes			Acumulado		
	año actual	año anterior	previsto	año actual	año anterior	previsto
<b>Nº DE PACIENTES</b>						
Hospitalización	0	69		0	179	
Consultas Externas	0	304		0	824	
Urgencias	0	195		0	566	
A. Primaria	0	177		0	460	
Otros Centros	0	1		0	3	
total	0	746		0	2032	
<b>Nº DE ESTUDIOS REALIZADOS</b>						
	952	949	941	2611	2577	2620
<b>LISTA DE ESPERA</b>						
<b>Estudios por paciente</b>				Número	1380	1078
A. Actual	#¡DIV/0!			Demora Media (HpHis)	-	113
A. Anterior	1,27			Demora Prospectiva	74	56
				pacientes /día	18,53	19,41

<b>ECO-DOPPLER</b>	Mes			Acumulado		
	año actual	año anterior	previsto	año actual	año anterior	previsto
<b>Nº DE PACIENTES</b>						
Hospitalización	0	44		0	88	
Consultas Externas	0	37		0	85	
Urgencias	0	41		0	105	
A. Primaria	0	0		0	1	
Otros Centros	0	2		0	3	
total	0	124		0	282	
<b>Nº DE ESTUDIOS REALIZADOS</b>						
	141	132	102	342	343	288
<b>LISTA DE ESPERA</b>						
<b>Estudios por paciente</b>				Número	5	33
A. Actual	#¡DIV/0!			Demora Media (HpHis)	-	13
A. Anterior	1,22			Demora Prospectiva	3	20
				pacientes /día	2,00	1,67