



# Cuaderno de Mando Mensual

Mes : Mayo  
Año : 2009

Unidad de Control de Gestión  
Hospital Valle del Nalón  
Área Sanitaria – VIII


# Índice del Contenido

- Total Hospital
- Servicio : Traumatología
- Servicio : Cirugía General y Digestivo
- Servicio : Ginecología
- Servicio : Obstetricia
- Servicio : Urología
- Servicio : ORL
- Servicio : Oftalmología
- Servicio : Medicina Interna
- Servicio : Medicina Interna
  - a. Sección: Cardiología ( Hosp. Tradicional + Hosp. UCE )
  - b. Sección: Cardiología ( Hosp. Tradicional )  
Sección: Cardiología ( UCE )
  - c. Sección: Digestivo ( Hosp. Tradicional + Hosp. UCE )
  - d. Sección: Digestivo ( Hosp. Tradicional )  
Sección: Digestivo ( UCE )
  - e. Sección: Endocrinología ( Hosp. Tradicional + Hosp. UCE )
  - f. Sección: Endocrinología ( Hosp. Tradicional )  
Sección: Endocrinología ( UCE )
  - g. Sección: Medicina Interna ( Hosp. Tradicional + Hosp. UCE )
  - h. Sección: Medicina Interna ( Hosp. Tradicional )  
Sección: Medicina Interna ( UCE )
  - i. Sección: Nefrología ( Hosp. Tradicional + Hosp. UCE )
  - j. Sección: Nefrología ( Hosp. Tradicional )  
Sección: Nefrología ( UCE )
  - k. Sección: Neurología ( Hosp. Tradicional + Hosp. UCE )
  - l. Sección: Neurología ( Hosp. Tradicional )  
Sección: Neurología ( UCE )
  - m. Sección: Neumología ( Hosp. Tradicional + Hosp. UCE )

n. Sección: Neumología ( Hosp. Tradicional)  
Sección: Neumología ( UCE)

o. Sección: Unidad de Corta Estancia ( todas las Hosp. en UCE )

- Servicio : Medicina Intensiva
- Servicio : Unidad de Cuidados Paliativos
- Servicio : Pediatría
- Servicio : Neonatología
- Servicio : Psiquiatría
- Servicio : Hematología
- Servicio : Urgencias
- Servicio : Dermatología
- Servicio : Rehabilitación
- Servicio : Anestesia
- Servicio : Neurofisiología Clínica
- Servicio : Anatomía Patológica
- Radiología



NOTA: Los colores se refieren a la comparación entre los Acumulados de Año Actual y Previsto. En Listas Espera entre los dos datos existentes.

HOSPITAL **VALLE DEL NALÓN**

HOSPITALIZACIÓN	Mes			Acumulado		
	año actual	año anterior	previsto	año actual	año anterior	previsto
I. PROGRAMADOS	167	171	207	780	770	866
I. URGENTES	537	544	551	2.772	2.795	2.826
TOTAL INGRESOS	704	715	758	3.552	3.565	3.692
TRASLADOS	56	62	59	307	320	301
INGRESOS * SERVICIOS	760	777	817	3.859	3.885	3.993
ALTAS	711	709	758	3.559	3.543	3.692
ESTANCIAS	5.582	5.672	4.296	28.175	28.652	24.371
E. MEDIA	7,93	7,93	5,67	7,93	8,04	6,60
%OCUPACIÓN	84,14	80,96	-	86,31	81,91	-
I. ROTACIÓN	3,29	3,16	-	16,43	15,49	-

URGENCIAS						
URG. ATENDIDAS	3.058	3.084	3.226	15.311	15.562	15.830
URG. INGRESADAS	527	531	542	2.735	2.751	2.783
% INGRES./ATENDIDAS	17,23	17,22	16,80	17,86	17,68	17,58

ACTIVIDAD QUIRÚRGICA						
I.Q. PROGR. CON INGRESO	170	189	201	820	833	863
I.Q. PROGR. AMBULATORIAS	327	316	327	1.470	1.374	1.372
I.Q. URG. CON INGRESO	43	35	40	181	192	196
I.Q. URG. AMBULATORIAS	2	7	5	26	20	25
RDTº. DE QUIRÓFANO	75,42	73,05	>77%	73,96	74,97	77,00
EST. MEDIA PREOP.	0,53	0,57	0,96	0,58	0,65	0,96
I.Q. SUSPENDIDAS	22	30	21	122	116	89

LISTA ESPERA QUIRÚRGICA						
PACIENTES				1.680	1.554	
DEMORA MEDIA				57	62	60
ÍNDICE ENTRADAS/SALIDAS				1,04	0,99	

CONSULTAS						
HOSPITAL						
PRIMERAS	3.802	3.998	4.438	18.509	18.846	19.811
SUCESIVAS	9.044	11.231	8.487	42.899	53.378	39.783
	2,38	2,81	1,91	2,32	2,83	2,01

LISTA ESPERA CONSULTAS						
PACIENTES				4.721	4.112	
DEMORA MEDIA				35	29	35
DEMORA MÁXIMA					212	

OTROS INDICADORES						
PARTOS	33	32	-	159	148	-
CESÁREAS	5	9	-	43	30	-
total	38	41	-	202	178	-
PARTOS CON EPIDURAL	18	11	-	105	68	-
ÍNDICE DE CESÁREAS	13,16	21,95	<20	21,29	16,85	20,00
%PARTOS CON EPIDURAL	54,55	34,38	-	66,04	45,95	-
ÉXITUS	38	33	-	206	201	-
TASA MORTALIDAD	5,26	4,20	-	5,38	5,16	-



HOSPITALIZACIÓN	Mes			Acumulado		
	año actual	año anterior	previsto	año actual	año anterior	previsto
I. PROGRAMADOS	40	37	43	185	173	202
I. URGENTES	25	30	27	148	119	131
TOTAL INGRESOS	65	67	70	333	292	333
TRASLADOS	2	0	0	3	1	2
INGRESOS * SERVICIOS	67	67	70	336	293	335
ALTAS	61	56	70	327	282	333
ESTANCIAS	649	599		3.374	2.779	2.831
ESTANCIA MEDIA	9,69	8,94	8,45	10,04	9,48	8,45

URGENCIAS						
URG. ATENDIDAS	148	143	140	777	620	666
URG. INGRESADAS	21	25	25	140	108	124
% INGRESADAS/ATENDIDAS	14,19	17,48	17,86	18,02	17,42	18,62

ACTIVIDAD QUIRÚRGICA						
INTERVENCIONES REALIZADAS						
I.Q. PROGR. CON INGRESO	51	57	55	275	251	264
I.Q. PROGR. AMBULATORIAS	37	51	56	197	217	209
I.Q. URG. CON INGRESO	6	6	5	31	25	25
I.Q. URG. AMBULATORIAS	0	3	2	6	7	10
RDTº. DE QUIRÓFANO	71,18	73,09	>75%	71,67	71,77	75,00
I.Q. SUSPENDIDAS	3	3	4	16	22	19
DESGLOSE CIR. AMBULATORIA						
Síndrome del túnel Carpiano	6	9	13	49	49	51
Hallux Valgus	1	3	3	10	19	13
E.M.O.	1	2	2	9	10	13
Artroscopias	15	10	16	58	63	58
Otras Ambulatorias	14	27	22	71	76	74
total C. Ambul.	37	51	56	197	217	209
LISTA ESPERA QUIRÚRGICA						
PACIENTES				451	359	
DEMORA MEDIA				66	57	60
ÍNDICE ENTRADAS/SALIDAS				1,05	0,89	

CONSULTAS EXTERNAS						
REALIZADAS						
PRIMERAS	465	472	546	2.236	2.219	2.516
SUCESIVAS	1.448	1.340	1.316	6.367	6.287	6.161
R/ SUCESIVAS/PRIMERAS	3,11	2,84	2,41	2,85	2,83	2,45
LISTA ESPERA CONSULTAS						
PACIENTES				1.148	890	
DEMORA MEDIA				35	28	25
DEMORA MÁXIMA					100	

OTRAS ACTIVIDADES						
YESOS PROGRAMADOS	304	342	333	1.434	1.529	1.488

ÉXITOS	1	0	-	4	3	-
--------	---	---	---	---	---	---



HOSPITALIZACIÓN	Mes			Acumulado		
	año actual	año anterior	previsto	año actual	año anterior	previsto
I. PROGRAMADOS	42	55	64	223	222	258
I. URGENTES	53	38	48	224	249	214
TOTAL INGRESOS	95	93	112	447	471	472
TRASLADOS	2	4	5	14	24	21
INGRESOS * SERVICIOS	97	97	117	461	495	493
ALTAS	88	111	112	432	465	472
ESTANCIAS	829	895	807	3.583	4.418	3.402
ESTANCIA MEDIA	8,55	9,23	6,90	7,77	8,93	6,90

URGENCIAS						
URG. ATENDIDAS	79	50	74	351	356	333
URG. INGRESADAS	50	33	43	205	229	191
% INGRESADAS/ATENDIDAS	63,29	66,00	58,11	58,40	64,33	57,36

ACTIVIDAD QUIRÚRGICA						
INTERVENCIONES REALIZADAS						
I.Q. PROGR. CON INGRESO	51	67	73	260	282	288
I.Q. PROGR. AMBULATORIAS	23	50	33	158	153	159
I.Q. URG. CON INGRESO	22	13	15	66	73	67
I.Q. URG. AMBULATORIAS	1	2	3	16	6	11
RDTº. DE QUIRÓFANO	73,21	75,84	>78%	71,44	77,24	78,00
I.Q. SUSPENDIDAS	11	11	4	41	35	18
DESGLOSE CIR. AMBULATORIA						
Hernia Inguinal	5	6	5	31	27	32
Hemorroides	1	2	2	10	12	13
Sinus Pilonidal	2	2	1	8	7	13
T. Benigna de Mama	1	2	1	3	5	5
Fisura/ Fístula Anal	0	1	2	9	5	13
Otras Ambulatorias	15	37	22	98	97	83
total C. Ambul.	24	50	33	159	153	159

LISTA ESPERA QUIRÚRGICA						
PACIENTES				314	341	
DEMORA MEDIA				63	65	65
ÍNDICE ENTRADAS/SALIDAS				1,03	1,16	

CONSULTAS EXTERNAS						
REALIZADAS						
PRIMERAS	217	225	257	1.141	1.192	1.264
SUCESIVAS	701	823	726	3.496	3.958	3.408
R/ SUCESIVAS/PRIMERAS	3,23	3,66	2,82	3,06	3,32	2,70

LISTA ESPERA CONSULTAS						
PACIENTES				63	135	
DEMORA MEDIA				19	18	20
DEMORA MÁXIMA					61	

OTRAS ACTIVIDADES						
REALIZADAS						
COLONOSCOPIAS	23	26	27	111	115	127

LISTA ESP. COLONOSCOPIAS						
PACIENTES				80		
DEMORA MEDIA				90		40
DEMORA MÁXIMA						

ÉXITUS	3	3	-	16	13	-
--------	---	---	---	----	----	---



HOSPITALIZACIÓN	Mes			Acumulado		
	año actual	año anterior	previsto	año actual	año anterior	previsto
I. PROGRAMADOS	9	7	14	52	50	65
I. URGENTES	23	17	17	80	61	75
TOTAL INGRESOS	32	24	31	132	111	140
TRASLADOS	0	0	0	1	6	2
INGRESOS * SERVICIOS	32	24	31	133	117	142
ALTAS	25	21	31	126	115	140
ESTANCIAS	150	57	115	577	404	525
ESTANCIA MEDIA	4,69	2,38	3,70	4,34	3,45	3,70

URGENCIAS						
URG. ATENDIDAS	92	84	79	365	355	362
URG. INGRESADAS	20	15	15	72	51	66
% INGRESADAS/ATENDIDAS	21,74	17,86	18,99	19,73	14,37	18,23

ACTIVIDAD QUIRÚRGICA						
INTERVENCIONES REALIZADAS						
I.Q. PROGR. CON INGRESO	11	10	15	64	58	69
I.Q. PROGR. AMBULATORIAS	48	49	56	209	230	240
I.Q. URG. CON INGRESO	12	13	16	63	63	77
I.Q. URG. AMBULATORIAS	0	0	0	0	1	0
RDTº. DE QUIRÓFANO	91,50	72,60	>79%	80,68	79,74	79,00
I.Q. SUSPENDIDAS	0	6	3	9	22	12
DESGLOSE CIR. AMBULATORIA						
Legrados	0	0	0	0	0	0
Ligadura de Trompas	0	0	1	10	5	10
Otras Ambulatorias	48	49	55	199	225	230
total C. Ambul.	48	49	56	209	230	240
LISTA ESPERA QUIRÚRGICA						
PACIENTES				102	92	
DEMORA MEDIA				30	28	60
ÍNDICE ENTRADAS/SALIDAS				1,07	1,03	

CONSULTAS EXTERNAS						
REALIZADAS						
PRIMERAS	152	119	140	772	761	632
SUCESIVAS	715	794	634	3.401	3.436	2.891
R/ SUCESIVAS/PRIMERAS	4,70	6,67	4,53	4,41	4,52	4,57
LISTA ESPERA CONSULTAS						
PACIENTES				40	144	
DEMORA MEDIA				8	23	25
DEMORA MÁXIMA					69	

OTRAS ACTIVIDADES						
ECOGRAFÍAS GINECOLOGICAS	311	463	404	1.560	1850	1744
LISTAS DE ESPERA						
ECOGRAFÍAS GINECOLOGICAS						
PACIENTES				694	578	
DEMORA MEDIA				44	38	
DEMORA MÁXIMA						
ÉXITUS	0	0	-	0	0	-



HOSPITALIZACIÓN	Mes			Acumulado		
	año actual	año anterior	previsto	año actual	año anterior	previsto
I. PROGRAMADOS	0	0	0	1	0	0
I. URGENTES	38	53	57	225	238	265
TOTAL INGRESOS	38	53	57	226	238	265
TRASLADOS	0	1	0	0	1	0
INGRESOS * SERVICIOS	38	54	57	226	239	265
ALTAS	44	56	57	231	233	265
ESTANCIAS	114	174	165	654	695	769
ESTANCIA MEDIA	3,00	3,22	2,90	2,89	2,91	2,90

URGENCIAS						
URG. ATENDIDAS	93	100	103	427	438	490
URG. INGRESADAS	38	53	57	225	238	265
% INGRESADAS/ATENDIDAS	40,86	53,00	55,34	52,69	54,34	54,08

PARTOS Y CESÁREAS						
PARTOS	33	32	-	159	148	-
CESÁREAS	5	9	-	43	30	-
total	38	41	-	202	178	-
PARTOS CON EPIDURAL	18	11	-	105	68	-
ÍNDICE DE CESÁREAS	13,16	21,95	<20	21,29	16,85	20,00
%PARTOS CON EPIDURAL	54,55	34,38	-	66,04	45,95	-

CONSULTAS EXTERNAS						
OBSTETRICIA						
PRIMERAS	30	45	48	196	216	217
SUCESIVAS	152	180	198	843	861	903
R/ SUCESIVAS/PRIMERAS	5,07	4,00	4,13	4,30	3,99	4,16
PLANIFICACIÓN FAMILIAR						
PRIMERAS	44	47	50	219	206	227
SUCESIVAS	164	174	147	698	709	660
R/ SUCESIVAS/PRIMERAS	3,73	3,70	2,94	3,19	3,44	2,91
LISTA ESPERA CONSULTAS						
PACIENTES				34	51	25
DEMORA MEDIA				21	21	
DEMORA MÁXIMA					31	

OTRAS ACTIVIDADES						
ECOGRAFÍAS OBSTÉTRICAS	161	161	172	783	795	814

LISTAS DE ESPERA						
ECOGRAFÍAS OBSTÉTRICAS						
PACIENTES				150	171	
DEMORA MEDIA				24	21	
DEMORA MÁXIMA						



HOSPITALIZACIÓN	Mes			Acumulado		
	año actual	año anterior	previsto	año actual	año anterior	previsto
I. PROGRAMADOS	39	31	39	161	152	157
I. URGENTES	12	16	15	64	81	73
TOTAL INGRESOS	51	47	54	225	233	230
TRASLADOS	0	4	1	16	10	12
INGRESOS * SERVICIOS	51	51	55	241	243	242
ALTAS	54	50	54	221	225	230
ESTANCIAS	374	436	300	1591	1836	1319
ESTANCIA MEDIA	7,33	8,55	5,45	6,60	7,56	5,45

URGENCIAS						
URG. ATENDIDAS	22	29	28	119	122	119
URG. INGRESADAS	12	16	15	64	80	72
% INGRESADAS/ATENDIDAS	54,55	55,17	53,57	53,78	65,57	60,50

ACTIVIDAD QUIRÚRGICA						
INTERVENCIONES REALIZADAS						
I.Q. PROGR. CON INGRESO	41	41	37	154	175	162
I.Q. PROGR. AMBULATORIAS	33	21	28	116	94	94
I.Q. URG. CON INGRESO	2	3	4	15	29	25
I.Q. URG. AMBULATORIAS	0	1	0	1	3	2
RDTº. DE QUIRÓFANO	78,80	76,43	>78%	75,80	76,79	78,00
I.Q. SUSPENDIDAS	3	3	3	16	9	10
DESGLOSE CIR. AMBULATORIA						
Fimosis	3	7	8	20	13	24
Vasectomías	0	0	0	0	2	0
Hidroceles	2	1	1	13	6	9
Otras Ambulatorias	28	13	19	83	73	61
total C. Ambul.	33	21	28	116	94	94
LISTA ESPERA QUIRÚRGICA						
PACIENTES				134	105	
DEMORA MEDIA				53	51	50
ÍNDICE ENTRADAS/SALIDAS				1,00	0,98	

CONSULTAS EXTERNAS						
REALIZADAS						
PRIMERAS	214	205	218	980	880	1.013
SUCESIVAS	558	522	485	2.510	2.445	2.260
R/ SUCESIVAS/PRIMERAS	2,61	2,55	2,22	2,56	2,78	2,23
LISTA ESPERA CONSULTAS						
PACIENTES				47	96	
DEMORA MEDIA				5	15	35
DEMORA MÁXIMA					30	

OTRAS ACTIVIDADES						

ÉXITOS						
	0	2	-	5	5	-



HOSPITAL **VALLE DEL NALÓN**

HOSPITALIZACIÓN	Mes			Acumulado		
	año actual	año anterior	previsto	año actual	año anterior	previsto
I. PROGRAMADOS	12	10	13	46	49	54
I. URGENTES	12	4	6	36	35	31
TOTAL INGRESOS	24	14	19	82	84	85
TRASLADOS	1	1	0	2	2	0
INGRESOS * SERVICIOS	25	15	19	84	86	85
ALTAS	24	13	19	82	82	85
ESTANCIAS	74	128	97	395	521	435
ESTANCIA MEDIA	2,96	8,53	5,12	4,70	6,06	5,12

URGENCIAS						
URG. ATENDIDAS	49	47	51	232	280	222
URG. INGRESADAS	12	4	6	36	34	29
% INGRESADAS/ATENDIDAS	24,49	8,51	11,76	15,52	12,14	13,06

ACTIVIDAD QUIRÚRGICA						
INTERVENCIONES REALIZADAS						
I.Q. PROGR. CON INGRESO	11	10	14	43	51	56
I.Q. PROGR. AMBULATORIAS	6	1	5	16	10	17
I.Q. URG. CON INGRESO	1	0	0	6	2	2
I.Q. URG. AMBULATORIAS	0	1	0	0	1	0
RDTº. DE QUIRÓFANO	64,49	63,90	>75%	67,36	72,25	75,00
I.Q. SUSPENDIDAS	0	1	1	4	3	3
DESGLOSE CIR. AMBULATORIA						
Amigdalectomía/Adenoidect.	3	1	3	5	5	8
Otras Ambulatorias	3	0	2	11	5	9
total C. Ambul.	6	1	5	16	10	17
LISTA ESPERA QUIRÚRGICA						
PACIENTES				35	66	
DEMORA MEDIA				41	74	60
ÍNDICE ENTRADAS/SALIDAS				0,99	1,26	

CONSULTAS EXTERNAS						
REALIZADAS						
PRIMERAS	333	310	376	1.603	1.560	1.506
SUCESIVAS	482	449	352	1.852	2.169	1.536
R/ SUCESIVAS/PRIMERAS	1,45	1,45	0,94	1,16	1,39	1,02
LISTA ESPERA CONSULTAS						
PACIENTES				269	217	
DEMORA MEDIA				20	16	20
DEMORA MÁXIMA					212	

OTRAS ACTIVIDADES						
AUDIOMETRÍAS	213	190	191	903	954	847
IMPEDANCIAS	5	4	4	16	26	18
ENDOSCOPIAS	63	48	-	233	253	-

ÉXITOS						
	0	0	-	0	0	-



HOSPITAL **VALLE DEL NALÓN**

HOSPITALIZACIÓN	Mes			Acumulado		
	año actual	año anterior	previsto	año actual	año anterior	previsto
I. PROGRAMADOS	5	5	7	23	16	24
I. URGENTES	0	0	0	1	0	1
TOTAL INGRESOS	5	5	7	24	16	25
TRASLADOS	0	0	0	0	0	0
INGRESOS * SERVICIOS	5	5	7	24	16	25
ALTAS	5	5	7	24	16	25
ESTANCIAS	5	8	14	33	32	50
ESTANCIA MEDIA	1,00	1,60	2,00	1,38	2,00	2,00
<b>URGENCIAS</b>						
URG. ATENDIDAS	90	96	121	524	518	507
URG. INGRESADAS	0	0	0	1	0	0
% INGRESADAS/ATENDIDAS	0,00	0,00	0,00	0,19	0,00	0,00
<b>ACTIVIDAD QUIRÚRGICA</b>						
<b>INTERVENCIONES REALIZADAS</b>						
I.Q. Progr. con ingreso	5	4	7	24	16	24
I.Q. Progr. ambulatorias	180	144	149	774	670	653
I.Q. Urg. con ingreso	0	0	0	0	0	0
I.Q. Urg. ambulatorias	1	0	0	3	2	2
RDTº. de quirófano	76,37	68,26	>70%	77,77	73,48	70,00
I.Q. Suspendidas	5	6	6	29	20	27
<b>DESGLOSE CIR. AMBULATORIA</b>						
Cataratas+L.I.O.	138	121	115	590	519	500
Otras Ambulatorias	42	23	34	184	151	153
total C. Ambul.	180	144	149	774	670	653
TRASPLANTE DE Córnea	0	0	0	2	4	0
<b>LISTA ESPERA QUIRÚRGICA</b>						
PACIENTES				644	591	
DEMORA MEDIA				54	70	50
ÍNDICE ENTRADAS/SALIDAS				1,05	0,91	
<b>CONSULTAS EXTERNAS</b>						
<b>REALIZADAS</b>						
PRIMERAS	697	636	881	3.594	3.324	3.950
SUCESIVAS	894	908	846	4.139	4.163	3.784
R/ SUCESIVAS/PRIMERAS	1,28	1,43	0,96	1,15	1,25	0,96
<b>LISTA ESPERA CONSULTAS</b>						
PACIENTES				809	857	
DEMORA MEDIA				43	42	45
DEMORA MÁXIMA					178	
<b>OTRAS ACTIVIDADES</b>						
LÁSER	15	27	-	72	110	-
ANGIOFLUORESCINGRAFÍA	22	10	-	71	47	-
YAG	59	54	-	196	183	-
<b>LISTAS DE ESPERA</b>						
<b>LÁSER</b>						
PACIENTES				33		
DEMORA MEDIA				130		
DEMORA MÁXIMA						
<b>YAG</b>						
PACIENTES				155		
DEMORA MEDIA				175		
DEMORA MÁXIMA						
<b>ANGIOFLUORESCINGRAFÍA</b>						
PACIENTES				6		
DEMORA MEDIA				53		
DEMORA MÁXIMA						



HOSPITAL


**VALLE DEL NALÓN**

HOSPITALIZACIÓN	Mes			Acumulado		
	año actual	año anterior	previsto	año actual	año anterior	previsto
I. PROGRAMADOS	16	16	20	66	79	77
I. URGENTES	291	302	292	1.570	1.574	1.598
TOTAL INGRESOS	307	318	312	1.636	1.653	1.675
TRASLADOS	34	42	38	198	208	190
INGRESOS * SERVICIOS	341	360	350	1.834	1.861	1.865
ALTAS	329	322	312	1.715	1.713	1.675
ESTANCIAS	2.796	2.744	2.216	14.926	14.769	12.210
E. MEDIA	8,20	7,62	6,33	8,14	7,94	6,55

URGENCIAS						
URG. ATENDIDAS	397	370	351	2028	1939	1958
URG. INGRESADAS	291	301	292	1568	1573	1598
% INGRES./ATENDIDAS	73,30	81,35	83,19	77,32	81,12	81,61

CONSULTAS EXTERNAS						
REALIZADAS						
PRIMERAS	914	966	1.045	4.065	4.250	4.494
SUCESIVAS	1.686	1.851	1.819	8.239	8.458	8.156
R/ SVAS/PRIM.	1,84	1,92	1,74	2,03	1,99	1,81
LISTA ESPERA CONSULTAS						
PACIENTES				1.421	1.139	
DEMORA MEDIA						
DEMORA MÁXIMA						

ÉXITUS	26	18	-	131	108	-



SERVICIO DE SALUD  
DEL PRINCIPADO DE ASTURIAS

SERVICIO: **MEDICINA INTERNA**  
SECCIÓN: **TOTAL CARDIOLOGÍA**  
(hospitalización tradicional+ hospitalización UCE)  
MES: **MAYO, 2009**

HOSPITAL **VALLE DEL NALÓN**


HOSPITALIZACIÓN	Mes			Acumulado		
	año actual	año anterior	previsto	año actual	año anterior	previsto
I. PROGRAMADOS	10	8	12	38	36	45
I. URGENTES	54	69	56	277	298	294
TOTAL INGRESOS	64	77	68	315	334	339
TRASLADOS	22	19	17	93	87	88
INGRESOS * SERVICIOS	86	96	85	408	421	427
ALTAS	73	96	68	356	385	339
ESTANCIAS	595	685	408	2.690	3.016	2.328
E. MEDIA	6,92	7,14	4,80	6,59	7,16	5,45

URGENCIAS						
URGENCIAS INGRESADAS	54	68	56	276	297	294

CONSULTAS EXTERNAS						
REALIZADAS						
PRIMERAS	192	177	213	769	721	911
SUCESIVAS	197	239	265	1.065	1.174	1.273
R/ SVAS/PRIM.	1,03	1,35	1,24	1,38	1,63	1,40
LISTA ESPERA CONSULTAS						
PACIENTES				355	302	35
DEMORA MEDIA				40	51	
DEMORA MÁXIMA				0	192	

PRUEBAS						
ELECTROCARDIOGRAMAS	749	829	718	3.411	3.657	3.522
ECOCARDIOGRAMAS	193	164	211	921	879	927
PRUEBAS DE ESFUERZO	40	46	40	203	231	194
MARCAPASOS IMPLANTADOS	9	11	11	49	38	36
RESULTADOS ESPECIALES	16	12		70	123	
LISTA ESP. ECOCARDIOGRAMA						
PACIENTES				61	0	
DEMORA MEDIA				33	0	
DEMORA MÁXIMA				0	0	
LISTA ESP. PRUEBA ESFUERZO						
PACIENTES				8	0	
DEMORA MEDIA				15	0	
DEMORA MÁXIMA				0	0	

ÉXITUS	0	1	-	6	5	-



SERVICIO DE SALUD  
DEL PRINCIPADO DE ASTURIAS

SERVICIO: **MEDICINA INTERNA**


SECCIÓN: **CARDIOLOGÍA**

(hospitalización tradicional)

MES: **MAYO, 2009**

HOSPITAL **VALLE DEL NALÓN**

HOSPITALIZACIÓN	Mes			Acumulado		
	año actual	año anterior	previsto	año actual	año anterior	previsto
I. PROGRAMADOS	3	7	3	6	12	10
I. URGENTES	41	55	49	239	256	254
TOTAL INGRESOS	44	62	52	245	268	264
TRASLADOS	21	16	16	90	77	85
INGRESOS * SERVICIOS	65	78	68	335	345	349
ALTAS	62	81	52	303	320	264
ESTANCIAS	507	624	408	2.462	2.757	2.094
E. MEDIA	7,80	8,00	6,00	7,35	7,99	6,00
<b>URGENCIAS</b>						
URGENCIAS INGRESADAS	41	54	49	238	255	254
<b>CONSULTAS EXTERNAS</b>						
<b>REALIZADAS</b>						
PRIMERAS	192	177	213	769	721	911
SUCESIVAS	197	239	265	1.065	1.174	1.273
R/ SVAS/PRIM.	1,03	1,35	1,24	1,38	1,63	1,40
<b>LISTA ESPERA CONSULTAS</b>						
PACIENTES				355	302	35
DEMORA MEDIA				40	51	
DEMORA MÁXIMA					192	
<b>PRUEBAS</b>						
<b>REALIZADAS</b>						
ELECTROCARDIOGRAMAS	749	829	718	3.411	3657	3522
ECOCARDIOGRAMAS	193	164	211	921	879	927
PRUEBAS DE ESFUERZO	40	46	40	203	231	194
MARCAPASOS IMPLANTADOS	9	11	11	49	38	36
RESULTADOS ESPECIALES	16	12	-	70	123	-
<b>LISTA ESP. ECOCARDIOGRAMA</b>						
PACIENTES				61		
DEMORA MEDIA				33		
DEMORA MÁXIMA						
<b>LISTA ESP. PRUEBA ESFUERZO</b>						
PACIENTES				8		
DEMORA MEDIA				15		
DEMORA MÁXIMA						
ÉXITUS	0	1	-	6	5	-



SERVICIO DE SALUD  
DEL PRINCIPADO DE ASTURIAS

SERVICIO: **MEDICINA INTERNA**  
SECCIÓN: **CARDIOLOGÍA - U.C.E.**


(hospitalización en UCE)

MES: **MAYO, 2009**

HOSPITAL **VALLE DEL NALÓN**

HOSPITALIZACIÓN	Mes			Acumulado		
	año actual	año anterior	previsto	año actual	año anterior	previsto
I. PROGRAMADOS	7	1	9	32	24	35
I. URGENTES	13	14	7	38	42	40
TOTAL INGRESOS	20	15	16	70	66	75
TRASLADOS	1	3	1	3	10	3
<b>INGRESOS * SERVICIOS</b>	21	18	17	73	76	78
ALTAS	11	15	16	53	65	75
ESTANCIAS	88	61	0	228	259	234
E. MEDIA	4,19	3,39	3,00	3,12	3,41	3,00

URGENCIAS						
URGENCIAS INGRESADAS	13	14	7	38	42	40
CONSULTAS EXTERNAS						
SUCESIVAS	0	0	0	0	0	0
ÉXITUS	0	0		0	0	



SERVICIO DE SALUD  
DEL PRINCIPADO DE ASTURIAS

SERVICIO: **MEDICINA INTERNA**  
SECCIÓN: **TOTAL DIGESTIVO**  
(hospitalización tradicional+ hospitalización UCE)  
MES: **MAYO, 2009**

HOSPITAL **VALLE DEL NALÓN**

HOSPITALIZACIÓN	Mes			Acumulado		
	año actual	año anterior	previsto	año actual	año anterior	previsto
I. PROGRAMADOS	1	1	2	2	6	4
I. URGENTES	31	23	27	156	130	138
TOTAL INGRESOS	32	24	29	158	136	142
TRASLADOS	3	5	1	11	14	9
INGRESOS * SERVICIOS	35	29	30	169	150	151
ALTAS	36	27	29	149	140	142
ESTANCIAS	430	295	234	1.693	1.527	1.177
E. MEDIA	12,29	10,17	7,79	10,02	10,18	7,79

URGENCIAS	Mes			Acumulado		
URGENCIAS INGRESADAS	año actual	año anterior	previsto	año actual	año anterior	previsto
URGENCIAS INGRESADAS	31	23	27	156	130	138

CONSULTAS EXTERNAS	Mes			Acumulado		
REALIZADAS	año actual	año anterior	previsto	año actual	año anterior	previsto
PRIMERAS	210	225	257	963	872	1.079
SUCESIVAS	339	357	338	1.468	1.499	1.510
R/ SVAS/PRIM.	1,61	1,59		1,52	1,72	1,40
LISTA ESPERA CONSULTAS						
PACIENTES				125	286	10
DEMORA MEDIA				10	28	
DEMORA MÁXIMA				0	157	

ÉXITOS	Mes			Acumulado		
ÉXITOS	año actual	año anterior	previsto	año actual	año anterior	previsto
ÉXITOS	3	2	-	9	12	-

SALA DE ENDOSCOPIAS	Mes			Acumulado		
REALIZADAS	año actual	año anterior	previsto	año actual	año anterior	previsto
GASTROSCOPIAS	105	102	122	565	449	549
COLONOSCOPIAS	74	73	72	315	300	343
LISTA ESP. GASTROSCOPIAS						
PACIENTES				257	0	35
DEMORA MEDIA				133	0	
DEMORA MÁXIMA				0	0	
LISTA ESP. COLONOSCOPIAS						
PACIENTES				177	0	40
DEMORA MEDIA				128	0	
DEMORA MÁXIMA				0	0	



SERVICIO DE SALUD  
DEL PRINCIPADO DE ASTURIAS

SERVICIO: **MEDICINA INTERNA**

SECCIÓN: **DIGESTIVO**

(hospitalización tradicional)

MES: **MAYO, 2009**

HOSPITAL

**VALLE DEL NALÓN**

HOSPITALIZACIÓN	Mes			Acumulado		
	año actual	año anterior	previsto	año actual	año anterior	previsto
I. PROGRAMADOS	1	0	2	2	3	4
I. URGENTES	30	21	23	143	124	118
TOTAL INGRESOS	31	21	25	145	127	122
TRASLADOS	2	4	1	10	13	9
<b>INGRESOS * SERVICIOS</b>	33	25	26	155	140	131
ALTAS	34	25	25	140	132	122
ESTANCIAS	420	280	221	1.598	1.497	1.114
E. MEDIA	12,73	11,20	8,50	10,31	10,69	8,50
<b>URGENCIAS</b>						
URGENCIAS INGRESADAS	30	21	23	143	124	118
<b>CONSULTAS EXTERNAS</b>						
<b>REALIZADAS</b>						
PRIMERAS	210	225	257	963	872	1.079
SUCESIVAS	339	357	338	1.468	1.499	1.510
R/ SVAS/PRIM.	1,61	1,59	1,32	1,52	1,72	1,40
<b>LISTA ESPERA CONSULTAS</b>						
PACIENTES				125	286	10
DEMORA MEDIA				10	28	
DEMORA MÁXIMA					157	
<b>SALA DE ENDOSCOPIAS</b>						
<b>REALIZADAS</b>						
GASTROSCOPIAS	105	102	122	565	449	549
COLONOSCOPIAS	74	73	72	315	300	343
<b>LISTA ESP. GASTROSCOPIAS</b>						
PACIENTES				257		35
DEMORA MEDIA				133		
DEMORA MÁXIMA						
<b>LISTA ESP. COLONOSCOPIAS</b>						
PACIENTES				177		40
DEMORA MEDIA				128		
DEMORA MÁXIMA						
ÉXITUS	3	2	-	9	12	-

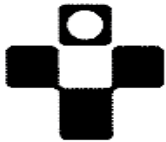
SERVICIO: **MEDICINA INTERNA**

SECCIÓN: **DIGESTIVO - U.C.E.**

(hospitalización en UCE)

MES: **MAYO, 2009**

HOSPITALIZACIÓN	Mes			Acumulado		
	año actual	año anterior	previsto	año actual	año anterior	previsto
I. PROGRAMADOS	0	1	0	0	3	0
I. URGENTES	1	2	4	13	6	20
TOTAL INGRESOS	1	3	4	13	9	20
TRASLADOS	1	1	0	1	1	0
<b>INGRESOS * SERVICIOS</b>	2	4	4	14	10	20
ALTAS	2	2	4	9	8	20
ESTANCIAS	10	15	13	95	30	63
E. MEDIA	5,00	3,75	3,15	6,79	3,00	3,15
<b>URGENCIAS</b>						
URGENCIAS INGRESADAS	1	2	4	13	6	20
<b>CONSULTAS EXTERNAS</b>						
SUCESIVAS	0	0	0	0	0	0
ÉXITUS	0	0	-	0	0	-



SERVICIO DE SALUD  
DEL PRINCIPADO DE ASTURIAS

SERVICIO: **MEDICINA INTERNA**  
SECCIÓN: **TOTAL ENDOCRINOLOGÍA**

(hospitalización tradicional+ hospitalización UCE)

MES: **MAYO, 2009**

HOSPITAL

**VALLE DEL NALÓN**


HOSPITALIZACIÓN	Mes			Acumulado		
	año actual	año anterior	previsto	año actual	año anterior	previsto
I. PROGRAMADOS	0	0	1	1	3	3
I. URGENTES	1	3	1	8	12	10
TOTAL INGRESOS	1	3	2	9	15	13
TRASLADOS	0	0	0	0	0	0
INGRESOS * SERVICIOS	1	3	2	9	15	13
ALTAS	0	4	2	8	16	13
ESTANCIAS	1	27	5	44	104	67
E. MEDIA	1,00	9,00	2,70	4,89	6,93	5,18

URGENCIAS						
URGENCIAS INGRESADAS	1	3	1	8	12	10

CONSULTAS EXTERNAS						
REALIZADAS						
PRIMERAS	74	125	126	448	486	514
SUCESIVAS	131	284	259	1.166	1.373	1.264
R/ SVAS/PRIM.	1,77	2,27	2,06	2,60	2,83	2,46

LISTA ESPERA CONSULTAS						
PACIENTES				123	35	35
DEMORA MEDIA				29	14	
DEMORA MÁXIMA				0	60	

ÉXITUS						
ÉXITUS	0	0	-	0	0	-



SERVICIO DE SALUD  
DEL PRINCIPADO DE ASTURIAS

SERVICIO: **MEDICINA INTERNA**

SECCIÓN: **ENDOCRINOLOGÍA**

(hospitalización tradicional)

MES: **MAYO, 2009**

HOSPITAL

**VALLE DEL NALÓN**

HOSPITALIZACIÓN	Mes			Acumulado		
	año actual	año anterior	previsto	año actual	año anterior	previsto
I. PROGRAMADOS	0	0	0	1	3	2
I. URGENTES	0	3	1	5	10	9
TOTAL INGRESOS	0	3	1	6	13	11
TRASLADOS	0	0	0	0	0	0
<b>INGRESOS * SERVICIOS</b>	0	3	1	6	13	11
ALTAS	0	4	1	6	14	11
ESTANCIAS	0	27	5	29	93	59
E. MEDIA	#¡DIV/0!	9,00	5,40	4,83	7,15	5,40

URGENCIAS						
URGENCIAS INGRESADAS	0	3	1	5	10	9

CONSULTAS EXTERNAS						
REALIZADAS						
PRIMERAS	74	125	126	448	486	514
SUCESIVAS	131	284	259	1.166	1.373	1.264
R/ SVAS/PRIM.	1,77	2,27	2,06	2,60	2,83	2,46
LISTA ESPERA CONSULTAS						
PACIENTES				123	35	35
DEMORA MEDIA				29	14	
DEMORA MÁXIMA					60	

ÉXITOS						
ÉXITOS	0	0	-	0	0	-

SERVICIO: **MEDICINA INTERNA**

SECCIÓN: **ENDOCRINOLOGÍA - U.C.E.**

(hospitalización en UCE)


MES: **MAYO, 2009**

HOSPITALIZACIÓN	Mes			Acumulado		
	año actual	año anterior	previsto	año actual	año anterior	previsto
I. PROGRAMADOS	0	0	1	0	0	1
I. URGENTES	1	0	0	3	2	1
TOTAL INGRESOS	1	0	1	3	2	2
TRASLADOS	0	0	0	0	0	0
<b>INGRESOS * SERVICIOS</b>	1	0	1	3	2	2
ALTAS	0	0	1	2	2	2
ESTANCIAS	1	0	0	15	11	8
E. MEDIA	1,00	#¡DIV/0!	4,00	5,00	5,50	4,00

URGENCIAS						
URGENCIAS INGRESADAS	1	0	0	3	2	1

CONSULTAS EXTERNAS						
SUCESIVAS	0	0	0	0	0	0

ÉXITOS						
ÉXITOS	0	0	-	0	0	-



SERVICIO DE SALUD  
DEL PRINCIPADO DE ASTURIAS

SERVICIO: **MEDICINA INTERNA**  
SECCIÓN: **TOTAL MEDICINA INTERNA**

(hospitalización tradicional+ hospitalización UCE)

MES: **MAYO, 2009**

HOSPITAL

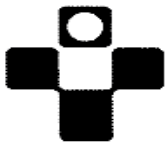
**VALLE DEL NALÓN**

HOSPITALIZACIÓN	Mes			Acumulado		
	año actual	año anterior	previsto	año actual	año anterior	previsto
I. PROGRAMADOS	1	3	2	4	8	5
I. URGENTES	123	130	133	735	728	761
TOTAL INGRESOS	124	133	135	739	736	766
TRASLADOS	5	10	13	67	62	63
INGRESOS * SERVICIOS	129	143	148	806	798	829
ALTAS	127	120	135	768	723	766
ESTANCIAS	878	909	925	5.478	5.459	5.267
E. MEDIA	6,81	6,36	6,25	6,80	6,84	6,35

URGENCIAS						
URGENCIAS INGRESADAS	123	130	133	735	728	761

CONSULTAS EXTERNAS						
REALIZADAS						
PRIMERAS	120	149	128	537	582	577
SUCESIVAS	364	354	356	1.604	1.568	1.533
R/ SVAS/PRIM.	3,03	2,38	2,78	2,99	2,69	2,66
LISTA ESPERA CONSULTAS						
PACIENTES				92	114	35
DEMORA MEDIA				11	15	
DEMORA MÁXIMA				0	141	

ÉXITUS	15	13	-	91	67	-



SERVICIO DE SALUD  
DEL PRINCIPADO DE ASTURIAS

SERVICIO: **MEDICINA INTERNA**

SECCIÓN: **MEDICINA INTERNA**

(hospitalización tradicional)

MES: **MAYO, 2009**

HOSPITAL **VALLE DEL NALÓN**

HOSPITALIZACIÓN	Mes			Acumulado		
	año actual	año anterior	previsto	año actual	año anterior	previsto
I. PROGRAMADOS	0	1	1	3	4	4
I. URGENTES	81	89	86	502	522	521
TOTAL INGRESOS	81	90	87	505	526	525
TRASLADOS	2	6	11	54	50	47
INGRESOS * SERVICIOS	83	96	98	559	576	572
ALTAS	84	84	87	546	532	525
ESTANCIAS	705	728	735	4.416	4.603	4.290
E. MEDIA	8,49	7,58	7,50	7,90	7,99	7,50

URGENCIAS	año actual	año anterior	previsto	año actual	año anterior	previsto
URGENCIAS INGRESADAS	81	89	86	502	522	521

CONSULTAS EXTERNAS	año actual	año anterior	previsto	año actual	año anterior	previsto
<b>REALIZADAS</b>						
PRIMERAS	120	149	128	537	582	577
SUCESIVAS	337	330	328	1.464	1.440	1.389
R/ SVAS/PRIM.	2,81	2,21	2,56	2,73	2,47	2,41
<b>LISTA ESPERA CONSULTAS</b>						
PACIENTES				92	114	35
DEMORA MEDIA				11	15	
DEMORA MÁXIMA					141	

ÉXITOS	año actual	año anterior	previsto	año actual	año anterior	previsto
ÉXITOS	14	13	-	86	64	-

SERVICIO: **MEDICINA INTERNA**

SECCIÓN: **MEDICINA INTERNA - U.C.E.**

(hospitalización en UCE)


MES: **MAYO, 2009**

HOSPITALIZACIÓN	Mes			Acumulado		
	año actual	año anterior	previsto	año actual	año anterior	previsto
I. PROGRAMADOS	1	2	1	1	4	1
I. URGENTES	42	41	47	233	206	240
TOTAL INGRESOS	43	43	48	234	210	241
TRASLADOS	3	4	2	13	12	16
INGRESOS * SERVICIOS	46	47	50	247	222	257
ALTAS	43	36	48	222	191	241
ESTANCIAS	173	181	190	1.062	856	977
E. MEDIA	3,76	3,85	3,80	4,30	3,86	3,80

URGENCIAS	año actual	año anterior	previsto	año actual	año anterior	previsto
URGENCIAS INGRESADAS	42	41	47	233	206	240

CONSULTAS EXTERNAS	año actual	año anterior	previsto	año actual	año anterior	previsto
SUCESIVAS	27	24	28	140	128	144

ÉXITOS	año actual	año anterior	previsto	año actual	año anterior	previsto
ÉXITOS	1	0	0	5	3	-



SERVICIO DE SALUD  
DEL PRINCIPADO DE ASTURIAS

SERVICIO: **MEDICINA INTERNA**  
SECCIÓN: **TOTAL NEFROLOGÍA**  
(hospitalización tradicional+ hospitalización UCE)  
MES: **MAYO, 2009**

HOSPITAL **VALLE DEL NALÓN**


HOSPITALIZACIÓN	Mes			Acumulado		
	año actual	año anterior	previsto	año actual	año anterior	previsto
I. PROGRAMADOS	3	2	0	10	10	6
I. URGENTES	7	6	4	20	34	18
TOTAL INGRESOS	10	8	4	30	44	24
TRASLADOS	1	0	1	4	6	4
INGRESOS * SERVICIOS	11	8	5	34	50	28
ALTAS	10	5	4	32	45	24
ESTANCIAS	75	41	39,95	345	412	224
E. MEDIA	6,82	5,13	7,99	10,15	8,24	7,99

URGENCIAS						
URGENCIAS INGRESADAS	7	6	4	20	34	18

CONSULTAS EXTERNAS						
REALIZADAS						
PRIMERAS	50	46	51	227	241	236
SUCESIVAS	159	128	121	654	637	520
R/ SVAS/PRIM.	3,18	2,78	2,37	2,88	2,64	2,20
LISTA ESPERA CONSULTAS						
PACIENTES				29	15	35
DEMORA MEDIA				8	5	
DEMORA MÁXIMA				0	13	

HEMODIÁLISIS						
SESIONES	391	433	-	1.994	2.043	-
PACIENTES	30	31	-	31,20	31,80	-

ÉXITUS	2	0	-	3	4	-



SERVICIO DE SALUD  
DEL PRINCIPADO DE ASTURIAS

SERVICIO: **MEDICINA INTERNA**

SECCIÓN: **NEFROLOGÍA**

(hospitalización tradicional)

MES: **MAYO, 2009**

HOSPITAL

**VALLE DEL NALÓN**

HOSPITALIZACIÓN	Mes			Acumulado		
	año actual	año anterior	previsto	año actual	año anterior	previsto
I. PROGRAMADOS	3	2	0	10	8	6
I. URGENTES	7	6	4	20	32	18
TOTAL INGRESOS	10	8	4	30	40	24
TRASLADOS	1	0	1	4	6	4
INGRESOS * SERVICIOS	11	8	5	34	46	28
ALTAS	10	5	4	32	41	24
ESTANCIAS	75	41	39,95	345	401	224
E. MEDIA	6,82	5,13	7,99	10,15	8,72	7,99
<b>URGENCIAS</b>						
URGENCIAS INGRESADAS	7	6	4	20	32	18
<b>CONSULTAS EXTERNAS</b>						
<b>REALIZADAS</b>						
PRIMERAS	50	46	51	227	241	236
SUCESIVAS	159	128	121	654	637	520
R/ SVAS/PRIM.	3,18	2,78	2,37	2,88	2,64	2,20
<b>LISTA ESPERA CONSULTAS</b>						
PACIENTES				29	15	35
DEMORA MEDIA				8	5	
DEMORA MÁXIMA					13	
<b>HEMODIÁLISIS</b>						
SESIONES	391	433	-	1.994	2.043	-
PACIENTES	30,00	31,00	-	31,20	31,80	-
<b>ÉXITUS</b>						
ÉXITUS	2	0	-	3	4	-

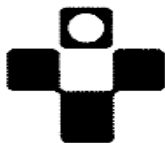
SERVICIO: **MEDICINA INTERNA**

SECCIÓN: **NEFROLOGÍA - U.C.E.**

(hospitalización en UCE)

MES: **MAYO, 2009**

HOSPITALIZACIÓN	Mes			Acumulado		
	año actual	año anterior	previsto	año actual	año anterior	previsto
I. PROGRAMADOS	0	0	0	0	2	0
I. URGENTES	0	0	0	0	2	0
TOTAL INGRESOS	0	0	0	0	4	0
TRASLADOS	0	0	0	0	0	0
INGRESOS * SERVICIOS	0	0	0	0	4	0
ALTAS	0	0	0	0	4	0
ESTANCIAS	0	0	0	0	11	0
E. MEDIA	#¡DIV/0!	#¡DIV/0!	3,00	#¡DIV/0!	2,75	3,00
<b>URGENCIAS</b>						
URGENCIAS INGRESADAS	0	0	0	0	2	0
<b>CONSULTAS EXTERNAS</b>						
SUCESIVAS	0	0	0	0	0	0
<b>ÉXITUS</b>						
ÉXITUS	0	0	-	0	0	-



SERVICIO DE SALUD  
DEL PRINCIPADO DE ASTURIAS

SERVICIO: **MEDICINA INTERNA**  
SECCIÓN: **TOTAL NEUROLOGÍA**  
(hospitalización tradicional+ hospitalización UCE)  
MES: **MAYO, 2009**


HOSPITAL **VALLE DEL NALÓN**

HOSPITALIZACIÓN	Mes			Acumulado		
	año actual	año anterior	previsto	año actual	año anterior	previsto
I. PROGRAMADOS	1	0	1	4	6	3
I. URGENTES	35	43	38	172	181	180
TOTAL INGRESOS	36	43	39	176	187	183
TRASLADOS	1	3	3	9	14	9
INGRESOS * SERVICIOS	37	46	42	185	201	192
ALTAS	45	39	39	189	182	183
ESTANCIAS	402	430	327,70	2.355	1.947	1.510
E. MEDIA	10,86	9,35	7,80	12,73	9,69	7,86

URGENCIAS						
URGENCIAS INGRESADAS	35	43	38	172	181	180

CONSULTAS EXTERNAS						
REALIZADAS						
PRIMERAS	156	137	166	622	754	651
SUCESIVAS	354	340	330	1.525	1.540	1.388
R/ SVAS/PRIM.	2,27	2,48	1,99	2,45	2,04	2,13
LISTA ESPERA CONSULTAS						
PACIENTES				607	311	45
DEMORA MEDIA				59	31	
DEMORA MÁXIMA				0	131	

ÉXITUS						
ÉXITUS	1	1	-	8	9	-



SERVICIO DE SALUD  
DEL PRINCIPADO DE ASTURIAS

SERVICIO: **MEDICINA INTERNA**

SECCIÓN: **NEUROLOGÍA**

(hospitalización tradicional)

MES: **MAYO, 2009**

HOSPITAL

**VALLE DEL NALÓN**

HOSPITALIZACIÓN	Mes			Acumulado		
	año actual	año anterior	previsto	año actual	año anterior	previsto
I. PROGRAMADOS	1	0	1	3	5	3
I. URGENTES	28	39	34	158	162	165
TOTAL INGRESOS	29	39	35	161	167	168
TRASLADOS	1	3	3	9	14	9
INGRESOS * SERVICIOS	30	42	38	170	181	177
ALTAS	40	36	35	179	170	168
ESTANCIAS	376	412	310	2.284	1.849	1.443
E. MEDIA	12,53	9,81	8,15	13,44	10,22	8,15

URGENCIAS	año actual	año anterior	previsto	año actual	año anterior	previsto
URGENCIAS INGRESADAS	28	39	34	158	162	165

CONSULTAS EXTERNAS	año actual	año anterior	previsto	año actual	año anterior	previsto
<b>REALIZADAS</b>						
PRIMERAS	156	137	166	622	754	651
SUCESIVAS	354	340	330	1.525	1.540	1.381
R/ SVAS/PRIM.	2,27	2,48	1,99	2,45	2,04	2,12
<b>LISTA ESPERA CONSULTAS</b>						
PACIENTES				607	311	
DEMORA MEDIA				59	31	45
DEMORA MÁXIMA					131	

ÉXITUS	año actual	año anterior	previsto	año actual	año anterior	previsto
ÉXITUS	1	1	-	8	9	-

SERVICIO: **MEDICINA INTERNA**

SECCIÓN: **NEUROLOGÍA - U.C.E.**

(hospitalización en UCE)

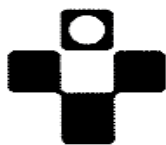
MES: **MAYO, 2009**

HOSPITALIZACIÓN	Mes			Acumulado		
	año actual	año anterior	previsto	año actual	año anterior	previsto
I. PROGRAMADOS	0	0	0	1	1	0
I. URGENTES	7	4	4	14	19	15
TOTAL INGRESOS	7	4	4	15	20	15
TRASLADOS	0	0	0	0	0	0
INGRESOS * SERVICIOS	7	4	4	15	20	15
ALTAS	5	3	4	10	12	15
ESTANCIAS	26	18	18	71	98	68
E. MEDIA	3,71	4,50	4,50	4,73	4,90	4,50

URGENCIAS	año actual	año anterior	previsto	año actual	año anterior	previsto
URGENCIAS INGRESADAS	7	4	4	14	19	15

CONSULTAS EXTERNAS	año actual	año anterior	previsto	año actual	año anterior	previsto
SUCESIVAS	0	0	0	0	0	7

ÉXITUS	año actual	año anterior	previsto	año actual	año anterior	previsto
ÉXITUS	0	0	-	0	0	-



SERVICIO DE SALUD  
DEL PRINCIPADO DE ASTURIAS

SERVICIO: **MEDICINA INTERNA**  
SECCIÓN: **TOTAL NEUMOLOGÍA**  
(hospitalización tradicional+ hospitalización UCE)  
MES: **MAYO, 2009**

HOSPITAL **VALLE DEL NALÓN**


HOSPITALIZACIÓN	Mes			Acumulado		
	año actual	año anterior	previsto	año actual	año anterior	previsto
I. PROGRAMADOS	0	2	2	7	10	11
I. URGENTES	40	28	33	202	191	197
TOTAL INGRESOS	40	30	35	209	201	208
TRASLADOS	2	5	3	14	25	17
INGRESOS * SERVICIOS	42	35	38	223	226	225
ALTAS	38	31	35	213	222	208
ESTANCIAS	415	357	276,70	2.321	2.304	1.637,6
E. MEDIA	9,88	10,20	7,28	10,41	10,19	7,28

URGENCIAS						
URGENCIAS INGRESADAS	40	28	33	201	191	197

CONSULTAS EXTERNAS						
REALIZADAS						
PRIMERAS	112	107	104	499	594	526
SUCESIVAS	142	149	150	757	667	675
R/ SVAS/PRIM.	1,27	1,39	1,44	1,52	1,12	1,28
LISTA ESPERA CONSULTAS						
PACIENTES				90	76	15
DEMORA MEDIA				11	15	
DEMORA MÁXIMA				0	51	

ÉXITUS						
ÉXITUS	5	1	-	14	11	-

OTRAS ACTIVIDADES						
BRONCOSCOPIAS	3	5	7	24	19	27
POLISOMNOGRAFÍA	15	19	-	79	59	-



SERVICIO DE SALUD  
DEL PRINCIPADO DE ASTURIAS

HOSPITAL

VALLE DEL NALÓN

SERVICIO: **MEDICINA INTERNA**

SECCIÓN: **NEUMOLOGÍA**

(hospitalización tradicional)

MES: **MAYO, 2009**

HOSPITALIZACIÓN	Mes			Acumulado		
	año actual	año anterior	previsto	año actual	año anterior	previsto
I. PROGRAMADOS	0	2	2	6	10	11
I. URGENTES	32	24	29	181	169	173
TOTAL INGRESOS	32	26	31	187	179	184
TRASLADOS	2	5	3	14	24	17
INGRESOS * SERVICIOS	34	31	34	201	203	201
ALTAS	31	27	31	196	207	184
ESTANCIAS	369	336	257	2.184	2.160	1.518
E. MEDIA	10,85	10,84	7,55	10,87	10,64	7,55
<b>URGENCIAS</b>						
URGENCIAS INGRESADAS	32	24	29	180	169	173
<b>CONSULTAS EXTERNAS</b>						
<b>REALIZADAS</b>						
PRIMERAS	112	107	104	499	594	526
SUCESIVAS	142	149	150	757	667	675
R/ SVAS/PRIM.	1,27	1,39	1,44	1,52	1,12	1,28
<b>LISTA ESPERA CONSULTAS</b>						
PACIENTES				90	76	15
DEMORA MEDIA				11	15	
DEMORA MÁXIMA					51	
<b>OTRAS ACTIVIDADES</b>						
BRONCOSCOPIAS	3	5	7	24	19	27
POLISOMNOGRAFÍA	15	19	-	79	59	-
<b>LISTAS DE ESPERA</b>						
<b>BRONCOSCOPIAS</b>						
PACIENTES				0		
DEMORA MEDIA				0		
DEMORA MÁXIMA				0		
<b>POLISOMNOGRAFÍAS</b>						
PACIENTES				0		
DEMORA MEDIA				0		
DEMORA MÁXIMA				0		
ÉXITUS	5	1	-	14	11	-


SERVICIO: **MEDICINA INTERNA**

SECCIÓN: **NEUMOLOGÍA - U.C.E.**

(hospitalización en UCE)

MES: **MAYO, 2009**

HOSPITALIZACIÓN	Mes			Acumulado		
	año actual	año anterior	previsto	año actual	año anterior	previsto
I. PROGRAMADOS	0	0	0	1	0	0
I. URGENTES	8	4	4	21	22	24
TOTAL INGRESOS	8	4	4	22	22	24
TRASLADOS	0	0	0	0	1	0
INGRESOS * SERVICIOS	8	4	4	22	23	24
ALTAS	7	4	4	17	15	24
ESTANCIAS	46	21	20	137	144	120
E. MEDIA	5,75	5,25	5,00	6,23	6,26	5,00
<b>URGENCIAS</b>						
URGENCIAS INGRESADAS	8	4	4	21	22	24
<b>CONSULTAS EXTERNAS</b>						
SUCESIVAS	0	0	0	0	0	0
ÉXITUS	0	0	0	0	0	-



SERVICIO DE SALUD  
DEL PRINCIPADO DE ASTURIAS

SERVICIO: **MEDICINA INTERNA**  
SECCIÓN: **UDAD. CORTA ESTANCIA**

(Suma de todas las "hospitalizaciones en UCE")

MES: **MAYO, 2009**

HOSPITAL


**VALLE DEL NALÓN**

HOSPITALIZACIÓN	Mes			Acumulado		
	año actual	año anterior	previsto	año actual	año anterior	previsto
I. PROGRAMADOS	8	4	11	35	34	37
I. URGENTES	72	65	66	322	299	340
TOTAL INGRESOS	80	69	77	357	333	377
TRASLADOS	5	8	3	17	24	19
<b>INGRESOS * SERVICIOS</b>	85	77	80	374	357	396
ALTAS	68	60	77	313	297	377
ESTANCIAS	344	296	241	1.608	1.409	1.469
E. MEDIA	4,05	3,84	3,01	4,30	3,95	3,71

URGENCIAS						
URGENCIAS INGRESADAS	72	65	66	322	299	340

CONSULTAS EXTERNAS						
SUCESIVAS	27	24	28	140	128	144

ÉXITUS	1	0	-	5	3	-
--------	---	---	---	---	---	---



HOSPITAL

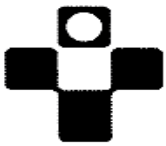
**VALLE DEL NALÓN**

HOSPITALIZACIÓN	Mes			Acumulado		
	año actual	año anterior	previsto	año actual	año anterior	previsto
I. PROGRAMADOS	1	0	0	1	1	0
I. URGENTES	15	18	19	86	103	100
TOTAL INGRESOS	16	18	19	87	104	100
TRASLADOS	16	9	12	65	44	62
INGRESOS * SERVICIOS	32	27	31	152	148	162
ALTAS	8	7	19	35	44	100
ESTANCIAS	137	132	130	598	729	680
E. MEDIA	4,28	4,89	4,20	3,93	4,93	4,20

URGENCIAS						
URG. ATENDIDAS	16	18	19	93	107	104
URG. INGRESADAS	15	18	19	86	103	100
% INGRES./ATENDIDAS	93,75	100,00	100,00	92,47	96,26	96,15

OTRAS ACTIVIDADES						
PACIENTES CON TELEMETRÍAS	25	13	-	117	68	-
PACIENTES DE REANIMACIÓN	9	6	-	48	31	-
NUTRICIONES PARENTERALES	100	25	0	260	102	122
INTERCONSULTAS	12	16	0	48	74	38

ÉXITUS	2	2	-	15	16	-



HOSPITAL

**VALLE DEL NALÓN**

HOSPITALIZACIÓN	Mes			Acumulado		
	año actual	año anterior	previsto	año actual	año anterior	previsto
I. PROGRAMADOS	0	0	0	0	1	0
I. URGENTES	6	10	7	33	43	34
TOTAL INGRESOS	6	10	7	33	44	34
TRASLADOS	0	1	2	5	17	8
INGRESOS * SERVICIOS	6	11	9	38	61	42
ALTAS	6	9	7	35	58	34
ESTANCIAS	52	71	63	312	443	294
E. MEDIA	8,67	6,45	7,00	8,21	7,26	7,00

URGENCIAS						
URG. ATENDIDAS	6	10	7	32	42	34
URG. INGRESADAS	6	10	7	33	43	34
% INGRES./ATENDIDAS	100,00	100,00	100,00	103,13	102,38	100,00

CONSULTAS EXTERNAS						
REALIZADAS						
PRIMERAS	19	25	24	87	110	107
SUCESIVAS	68	100	81	367	419	384
R/ SVAS/PRIM.	3,58	4,00	3,38	4,22	3,81	3,59

LISTA ESPERA CONSULTAS						
PACIENTES				13	17	35
DEMORA MEDIA				16	18	
DEMORA MÁXIMA					32	

ÉXITUS	2	4	-	16	37	-
--------	---	---	---	----	----	---




HOSPITAL

**VALLE DEL NALÓN**

HOSPITALIZACIÓN	Mes			Acumulado		
	año actual	año anterior	previsto	año actual	año anterior	previsto
I. PROGRAMADOS	0	0	0	0	0	0
I. URGENTES	24	18	28	118	131	134
TOTAL INGRESOS	24	18	28	118	131	134
TRASLADOS	0	0	0	0	0	0
INGRESOS * SERVICIOS	24	18	28	118	131	134
ALTAS	23	15	28	120	125	134
ESTANCIAS	61	61	87	359	447	415
E. MEDIA	2,54	3,39	3,10	3,04	3,41	3,10

URGENCIAS						
URG. ATENDIDAS	309	297	335	1.448	1.501	1.652
URG. INGRESADAS	24	18	28	118	131	134
% INGRES./ATENDIDAS	7,77	6,06	8,36	8,15	8,73	8,11

CONSULTAS EXTERNAS						
REALIZADAS						
PRIMERAS	28	31	25	128	144	122
SUCESIVAS	210	240	193	954	1.041	789
R/ SVAS/PRIM.	7,50	7,74	7,72	7,45	7,23	6,47
LISTA ESPERA CONSULTAS						
PACIENTES				6	4	35
DEMORA MEDIA				5	6	
DEMORA MÁXIMA					7	




HOSPITAL

**VALLE DEL NALÓN**

HOSPITALIZACIÓN	Mes			Acumulado		
	año actual	año anterior	previsto	año actual	año anterior	previsto
I. PROGRAMADOS	0	0	1	0	0	1
I. URGENTES	6	12	7	37	31	41
TOTAL INGRESOS	6	12	8	37	31	42
TRASLADOS	0	0	0	0	0	0
<b>INGRESOS * SERVICIOS</b>	6	12	8	37	31	42
ALTAS	8	9	8	40	28	42
ESTANCIAS	27	27	26	159	78	134
E. MEDIA	4,50	2,25	3,20	4,30	2,52	3,20

URGENCIAS						
URG. ATENDIDAS				0	0	0
URG. INGRESADAS	6	12	7	37	31	41

Éxitus	0	0	-	0	0	-
--------	---	---	---	---	---	---



HOSPITAL


**VALLE DEL NALÓN**

HOSPITALIZACIÓN	Mes			Acumulado		
	año actual	año anterior	previsto	año actual	año anterior	previsto
I. PROGRAMADOS	1	2	1	6	4	6
I. URGENTES	26	24	22	121	114	108
TOTAL INGRESOS	27	26	23	127	118	114
TRASLADOS	0	0	0	0	3	0
INGRESOS * SERVICIOS	27	26	23	127	121	114
ALTAS	25	25	23	126	113	114
ESTANCIAS	243	316	216	1.259	1.273	1.072
E. MEDIA	9,00	12,15	9,40	9,91	10,52	9,40

URGENCIAS						
URG. ATENDIDAS	34	41	31	180	172	169
URG. INGRESADAS	26	24	22	121	114	108
% INGRES./ATENDIDAS	76,47	58,54	70,97	67,22	66,28	63,91

CONSULTAS EXTERNAS						
REALIZADAS						
CONSULTAS HOSPITAL						
PRIMERAS	38	51	45	207	225	217
SUCESIVAS	176	146	180	812	826	855
R/ SVAS/PRIM.	4,63	2,86	4,00	3,92	3,67	3,94
CONSULTAS C.S.MENTAL						
PRIMERAS	73	70	71	378	367	355
SUCESIVAS	976	1.063	857	4.760	5.094	4.026
R/ SVAS/PRIM.	13,37	15,19	12,07	12,59	13,88	11,34
L.E. DE CONSULTAS EXT.						
PACIENTES	11	8	CENTRO	157	98	HOSPITAL
DEMORA MEDIA	5,43	2,59	SALUD	43	32	15
DEMORA MÁXIMA	55	10	MENTAL		94	30

ÉXITUS	0	0	0	0	0	-



HOSPITAL **VALLE DEL NALÓN**

HOSPITALIZACIÓN	Mes			Acumulado		
	año actual	año anterior	previsto	año actual	año anterior	previsto
I. PROGRAMADOS	2	8	5	16	23	22
I. URGENTES	6	2	6	29	16	21
TOTAL INGRESOS	8	10	11	45	39	43
TRASLADOS	1	0	1	3	4	4
INGRESOS * SERVICIOS	9	10	12	48	43	47
ALTAS	11	10	11	45	44	43
ESTANCIAS	71	24	60	355	228	235
E. MEDIA	7,89	2,40	5,00	7,40	5,30	5,00


URGENCIAS						
URG. ATENDIDAS	8	4	6	34	18	22
URG. INGRESADAS	6	2	6	29	16	21
% INGRES./ATENDIDAS	75,00	50,00	100,00	85,29	88,89	95,45

CONSULTAS EXTERNAS						
REALIZADAS						
PRIMERAS	45	44	51	286	259	265
SUCESIVAS	252	1.963	223	1.143	10.077	1.096
R/ SVAS/PRIM.	5,60	44,61	4,37	4,00	38,91	4,14
LISTA ESPERA CONSULTAS						
PACIENTES				12	9	35
DEMORA MEDIA				2	2	
DEMORA MÁXIMA					5	

ANTICOAGULACIÓN						
Nº. de Pruebas	1.884	1.719	-	9.691	9.067	-

Nota. Las Pruebas que corresponden al Año Anterior y al Acumulado Año Anterior se contabilizaban como Cex. Sucesivas. Esta es la explicación para la gran diferencia que existe en esta actividad de Consultas Sucesivas

ÉXITUS	3	1	-	4	2	-
--------	---	---	---	---	---	---




SERVICIO DE SALUD  
DEL PRINCIPADO DE ASTURIAS

SERVICIO: **URGENCIAS**  
MES: **MAYO, 2009**

HOSPITAL

**VALLE DEL NALÓN**


URGENCIAS	Mes			Acumulado		
	año actual	año anterior	previsto	año actual	año anterior	previsto
URG. ATENDIDAS	1.715	1.795	1.881	8.701	9.094	9.192
ÉXITUS	1	3	-	15	17	-



HOSPITAL **VALLE DEL NALÓN**

CIRUGÍA AMBULATORIA	Mes			Acumulado		
	año actual	año anterior	previsto	año actual	año anterior	previsto
REALIZADAS	89	129	159	468	686	658

CONSULTAS EXTERNAS						
REALIZADAS						
PRIMERAS	346	513	486	1.734	2.125	2.062
SUCESIVAS	178	240	246	1.194	1.303	1.155
R/ SVAS/PRIM.	0,51	0,47	0,51	0,69	0,61	0,56
L.E. DE CONSULTAS EXT.						
PACIENTES				625	235	35
DEMORA MEDIA				29	13	
DEMORA MÁXIMA					96	




SERVICIO DE SALUD  
DEL PRINCIPADO DE ASTURIAS

SERVICIO: REHABILITACIÓN  
MES: MAYO, 2009

HOSPITAL

**VALLE DEL NALÓN**

CONSULTAS EXTERNAS	Mes			Acumulado		
	año actual	año anterior	previsto	año actual	año anterior	previsto
<b>REALIZADAS</b>						
PRIMERAS	162	239	175	883	1.008	864
SUCESIVAS	159	242	184	952	1.010	866
R/ SVAS/PRIM.	0,98	1,01	1,05	1,08	1,00	1,00
<b>L.E. DE CONSULTAS EXT.</b>						
PACIENTES				56	220	35
DEMORA MEDIA				5	17	
DEMORA MÁXIMA					47	



CONSULTAS EXTERNAS REALIZADAS	Mes			Acumulado		
	año actual	año anterior	previsto	año actual	año anterior	previsto
PRIMERAS	25	0	0	25	0	0
SUCESIVAS	225	196	0	1.172	1.122	853
<b>L.E. DE CONSULTAS EXT.</b>						
PACIENTES				21		35
DEMORA MEDIA				24		
DEMORA MÁXIMA						

TIPOS DE ANESTESIA y TIEMPO MEDIO I.Q. PROGRAMADAS	Mes		TIEMPO MEDIO mes actual	Acumulado		TIEMPO MEDIO acum. actual
	año actual	año anterior		año actual	año anterior	
A. AXILAR	0	2	-	0	5	-
E. REGIONAL	17	21	1:09	55	87	1:08
G. GENERAL	122	137	1:41	552	621	1:47
L. LOCAL	283	267	0:35	1.301	1.182	0:35
O. LOCO-REGIONAL	0	0	-	2	0	0:35
P. EPIDURAL	0	2	-	5	3	2:22
R. RAQUIANESTESIA	82	88	1:33	409	361	1:37
S. SIN ANESTESIA	1	0	0:25	1	3	0:25
T. TRONCULAR	1	0	1:20	14	0	1:27
<b>total</b>	506	517	( horas:min)	2339	2262	( horas:min)

RENDIMIENTO QUIRÚRGICO * SERVICIOS	Mes			Acumulado		
	año actual	año anterior	previsto	año actual	año anterior	previsto
TRAUMATOLOGÍA	71,18	73,09		71,67	71,77	
CIRUGÍA GRAL. Y DIGESTIVA	73,21	75,84		71,44	77,24	
GINECOLOGÍA	91,50	72,60		80,68	79,74	
UROLOGÍA	78,80	76,43		75,80	76,79	
O.R.L.	64,49	63,90		67,36	72,25	
OFTALMOLOGÍA	76,37	68,26		77,77	73,48	
<b>total</b>	75,42	73,05	> 77	73,96	74,97	> 77

I. QUIRÚRGICAS SUSPENDIDAS * CAUSAS	Mes			Acumulado		
	año actual	año anterior	previsto	año actual	año anterior	previsto
No acude el paciente	3	7		29	21	
Otras causas relación paciente	2	6		30	19	
Descompensación del paciente	4	6		13	22	
Falta preparación previa	1	0		5	2	
Rechazo paciente	0	1		1	2	
No precisa intervención	5	4		18	8	
Falta de Tiempo	1	4		8	21	
Urgencia en Quirófano	4	0		8	8	
Falta personal quirúrgico	0	0		4	0	
Falta material quirúrgico	1	0		1	0	
Otras causas estructurales	0	1		3	9	
Otras causas funcionamiento	0	0		1	2	
Incidencia aparataje quirúrgico	1	1		1	1	
Falta de implante / prótesis	0	0		0	1	
<b>total</b>	22	30	21	122	116	89




E.E.G.	Mes			Acumulado		
	año actual	año anterior	previsto	año actual	año anterior	previsto
HOSPITALIZACIÓN	0	22		66	98	
CONSULTAS EXTERNAS	0	26		96	131	
URGENCIAS	0	2		19	10	
C.E.P.	0	0		0	0	
A. PRIMARIA	0	0		0	1	
OTROS CENTROS	0	0		0	3	
PLANIFICACIÓN FAMILIAR	0	0		0	0	
<b>AVERÍA APARATO</b> total	0	50	52	181	243	240

E.M.G.	Mes			Acumulado		
	año actual	año anterior	previsto	año actual	año anterior	previsto
HOSPITALIZACIÓN	17	8		52	60	
CONSULTAS EXTERNAS	181	78		754	353	
URGENCIAS	2	0		5	0	
C.E.P.	0	69		0	365	
A. PRIMARIA	2	0		5	0	
OTROS CENTROS	56	83		172	324	
PLANIFICACIÓN FAMILIAR	0	0		0	0	
total	258	238	245	988	1.102	1.116

P.E.	Mes			Acumulado		
	año actual	año anterior	previsto	año actual	año anterior	previsto
HOSPITALIZACIÓN	4	3		30	20	
CONSULTAS EXTERNAS	51	40		280	251	
URGENCIAS	2	0		16	1	
C.E.P.	0	0		0	0	
A. PRIMARIA	0	0		1	0	
OTROS CENTROS	36	38		138	124	
PLANIFICACIÓN FAMILIAR	0	0		0	0	
total	93	81	82	465	396	379

DEPRIVACIONES	Mes			Acumulado		
	año actual	año anterior	previsto	año actual	año anterior	previsto
HOSPITALIZACIÓN	0	0		0	0	
CONSULTAS EXTERNAS	0	9		43	30	
URGENCIAS	0	0		0	0	
C.E.P.	0	0		0	0	
A. PRIMARIA	0	0		0	0	
OTROS CENTROS	0	0		0	0	
PLANIFICACIÓN FAMILIAR	0	0		0	0	
<b>AVERÍA APARATO</b> total	0	9	5	43	30	32

LISTAS DE ESPERA						
<b>ELECTROENCEFALOGRAMAS</b>						
PACIENTES				1		
DEMORA MEDIA				13		
DEMORA MÁXIMA						
<b>ELECTROMIOGRAFÍAS</b>						
PACIENTES				79		
DEMORA MEDIA				21		
DEMORA MÁXIMA						
<b>POTENCIALES EVOCADOS</b>						
PACIENTES				33		
DEMORA MEDIA				49		
DEMORA MÁXIMA						



CITOLOGÍAS	Mes			Acumulado		
	año actual	año anterior	previsto	año actual	año anterior	previsto
HOSPITALIZACIÓN	214	316		1.230	1.626	
CONSULTAS EXTERNAS	602	530		2.681	2.228	
URGENCIAS	1	1		19	38	
A. PRIMARIA	10	9		56	47	
OTROS CENTROS	0	4		3	6	
PLANIFICACIÓN FAMILIAR	143	108		524	478	
<b>total</b>	<b>970</b>	<b>968</b>	<b>925</b>	<b>4.513</b>	<b>4.423</b>	<b>4.330</b>


BIOPSIAS PIEZA	Mes			Acumulado		
	año actual	año anterior	previsto	año actual	año anterior	previsto
HOSPITALIZACIÓN	185	205		811	837	
CONSULTAS EXTERNAS	227	194		1.040	1.000	
URGENCIAS	0	0		16	15	
A. PRIMARIA	12	17		36	72	
OTROS CENTROS	0	0		0	0	
<b>total</b>	<b>424</b>	<b>416</b>	<b>423</b>	<b>1.903</b>	<b>1.924</b>	<b>1.901</b>

CONSULTAS	Mes			Acumulado		
	año actual	año anterior	previsto	año actual	año anterior	previsto
HOSPITALIZACIÓN	0	0		0	0	
CONSULTAS EXTERNAS	0	0		9	0	
URGENCIAS	0	0		0	0	
A. PRIMARIA	0	0		0	0	
OTROS CENTROS	5	8		33	42	
<b>total</b>	<b>5</b>	<b>8</b>	<b>8</b>	<b>42</b>	<b>42</b>	<b>38</b>

BIOPSIA INTRAOPERATORIA	Mes			Acumulado		
	año actual	año anterior	previsto	año actual	año anterior	previsto
HOSPITALIZACIÓN	24	20		117	117	
CONSULTAS EXTERNAS	0	0		0	0	
URGENCIAS	0	0		0	0	
A. PRIMARIA	0	0		0	0	
OTROS CENTROS	0	0		0	0	
<b>total</b>	<b>24</b>	<b>20</b>	<b>25</b>	<b>117</b>	<b>117</b>	<b>109</b>

P.A.A.F.	Mes			Acumulado		
	año actual	año anterior	previsto	año actual	año anterior	previsto
HOSPITALIZACIÓN	12	18		68	80	
CONSULTAS EXTERNAS	30	28		164	153	
URGENCIAS	0	0		0	0	
A. PRIMARIA	1	1		1	3	
C.E.P.	0	0		0	2	
<b>total</b>	<b>43</b>	<b>47</b>	<b>47</b>	<b>233</b>	<b>238</b>	<b>223</b>

NECROPSIAS	Mes			Acumulado		
	año actual	año anterior	previsto	año actual	año anterior	previsto
HOSPITALIZACIÓN	1	0		6	4	
CONSULTAS EXTERNAS	0	0		0	1	
URGENCIAS	0	0		0	0	
A. PRIMARIA	0	0		0	0	
OTROS CENTROS	0	0		0	0	
PLANIFICACIÓN FAMILIAR	0	0		0	0	
<b>total</b>	<b>1</b>	<b>0</b>	<b>0</b>	<b>6</b>	<b>5</b>	<b>5</b>

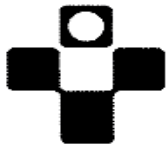


HOSPITAL **VALLE DEL NALÓN**

RADIOLOGÍA GENERAL	Mes			Acumulado		
	año actual	año anterior	previsto	año actual	año anterior	previsto
<b>Nº DE PACIENTES</b>						
Hospitalización	394	513		2099	2351	
Consultas Externas	1355	1241		5583	5338	
Urgencias	2012	1960		10336	10287	
A. Primaria	902	911		4439	4593	
Otros Centros	9	1		108	10	
total	4672	4626		22565	22579	
<b>Nº DE ESTUDIOS REALIZADOS</b>	5060	5161	5263	25137	25786	25913
<b>LISTA DE ESPERA</b>						
<b>Estudios por paciente</b>				Número	1085	976
A. Actual	1,11			Demora Media (HpHis)	110	81
A. Anterior	1,14			Demora Prospectiva	18	17
				pacientes /día	59	59

T.C.	Mes			Acumulado		
	año actual	año anterior	previsto	año actual	año anterior	previsto
<b>Nº DE PACIENTES</b>						
Hospitalización	139	127		698	770	
Consultas Externas	225	233		1084	1138	
Urgencias	196	140		947	875	
A. Primaria	10	7		54	21	
Otros Centros	17	11		77	61	
total	587	518		2860	2865	
<b>Nº DE ESTUDIOS REALIZADOS</b>	603	533	567	2939	2912	2835
<b>LISTA DE ESPERA</b>						
<b>Estudios por paciente</b>				Número	516	121
A. Actual	1,03			Demora Media (HpHis)	8	26
A. Anterior	1,02			Demora Prospectiva	65	15
				pacientes /día	8	8

R.M.	Mes			Acumulado		
	año actual	año anterior	previsto	año actual	año anterior	previsto
<b>Nº DE PACIENTES</b>						
Hospitalización	33	36		174	111	
Consultas Externas	231	331		1215	1117	
Urgencias	2	3		9	11	
A. Primaria	1	2		9	4	
Otros Centros	125	12		497	167	
total	392	384		1904	1410	
<b>Nº DE ESTUDIOS REALIZADOS</b>	393	385	387	1908	1411	1892
<b>LISTA DE ESPERA</b>						
<b>Estudios por paciente</b>				Número	841	31
A. Actual	1,00			Demora Media (HpHis)	7	3
A. Anterior	1,00			Demora Prospectiva	84	3
				pacientes /día	10	10



ECOGRAFÍAS GENERALES	Mes			Acumulado		
	año actual	año anterior	previsto	año actual	año anterior	previsto
<b>Nº DE PACIENTES</b>						
Hospitalización	53	60		298	307	
Consultas Externas	287	342		1558	1790	
Urgencias	200	170		1032	810	
A. Primaria	150	145		700	739	
Otros Centros	0	0		7	6	
total	690	717		3595	3652	
<b>Nº DE ESTUDIOS REALIZADOS</b>	948	906	910	4725	4277	4460
<b>LISTA DE ESPERA</b>						
<b>Estudios por paciente</b>				1077	1320	
A. Actual	1,31			76	62	30
A. Anterior	1,17			57	69	
				19	19	

ECO-DOPPLER	Mes			Acumulado		
	año actual	año anterior	previsto	año actual	año anterior	previsto
<b>Nº DE PACIENTES</b>						
Hospitalización	21	27		120	148	
Consultas Externas	21	16		102	114	
Urgencias	20	22		102	108	
A. Primaria	0	0		0	3	
Otros Centros	0	0		2	5	
total	62	65		326	378	
<b>Nº DE ESTUDIOS REALIZADOS</b>	100	107	125	525	500	504
<b>LISTA DE ESPERA</b>						
<b>Estudios por paciente</b>				74	23	
A. Actual	1,61			43	7	30
A. Anterior	1,32			37	12	
				2	2	